

证券代码：300498

证券简称：温氏股份

公告编号：2020-46



温氏食品集团股份有限公司

2019 年年度报告

2020 年 04 月

第一节重要提示、目录和释义

公司董事会、监事会及董事、监事、高级管理人员保证年度报告内容的真实、准确、完整，不存在虚假记载、误导性陈述或重大遗漏，并承担个别和连带的法律责任。

公司负责人温志芬、主管会计工作负责人林建兴及会计机构负责人(会计主管人员)林建兴声明：保证年度报告中财务报告的真实、准确、完整。

所有董事均已出席了审议本报告的董事会会议。

本报告中所涉及的未来计划等前瞻性陈述不构成公司对投资者的实质承诺，敬请投资者注意投资风险。

公司需遵守《深圳证券交易所行业信息披露指引第 1 号——上市公司从事畜禽、水产养殖业务》的披露要求

本公司需要请投资者特别关注的重大风险包括： 1、行业竞争风险；2、市场价格波动风险；3、畜禽疫病或公共卫生风险；4、食品安全风险；5、经营模式风险；6、存货减值风险；7、自然灾害风险；8、投资项目预期收益无法实现的风险。公司在本报告第四节“经营情况讨论与分析”之“九、公司未来发展的展望”部分，对风险进行了详细描述并提出了公司拟采取的应对措施，敬请投资者查阅。

公司经本次董事会审议通过的利润分配预案为：以 5,311,509,547 为基数，向全体股东每 10 股派发现金红利 10 元（含税），送红股 0 股（含税），以资本公积金向全体股东每 10 股转增 2 股。

目录

第一节重要提示、目录和释义.....	2
第二节公司简介和主要财务指标.....	5
第三节公司业务概要.....	8
第四节经营情况讨论与分析.....	21
第五节重要事项.....	49
第六节股份变动及股东情况.....	77
第七节优先股相关情况.....	85
第八节可转换公司债券相关情况.....	86
第九节董事、监事、高级管理人员和员工情况.....	87
第十节公司治理.....	96
第十一节公司债券相关情况.....	102
第十二节财务报告.....	106
第十三节备查文件目录.....	293

释义

释义项	指	释义内容
公司、本公司、集团、温氏集团、温氏股份	指	温氏食品集团股份有限公司
大华农	指	广东大华农动物保健品股份有限公司
筠诚控股	指	广东筠诚投资控股股份有限公司
财务公司	指	广东温氏集团财务有限公司
一体化公司	指	集原料采购、种苗生产、饲料生产、肉鸡/肉猪饲养和销售于一体的公司
实际控制人、温氏家族	指	温鹏程、温均生、温志芬、温小琼、梁焕珍、伍翠珍、温子荣、陈健兴、刘容娇、孙芬、古金英 共 11 人
关系密切的家庭成员	指	指父母、配偶及其父母、兄弟姐妹及其配偶、年满 18 周岁的子女及其配偶、配偶的兄弟姐妹、子女配偶的父母
前 50 名自然人股东	指	温氏股份上市前持有公司股份数前 50 名的自然人股东，具体为：温鹏程、严居然、梁焕珍、温均生、温小琼、温志芬、黎沃灿、严居能、黄伯昌、温木桓、梁志雄、黄松德、黎洪灿、张琼珍、伍翠珍、温耀光、何维光、刘金发、冯冰钊、谢应林、黄玉泉、郑经昌、梁伙旺、何达材、黎汝肇、朱桂连、凌五兴、叶京华、董柳波、秦锦养、刘宗杰、张祥斌、朱新光、陈健兴、林锦全、温卫锋、严安、张叙连、温德仁、陈海枫、秦开田、伍政维、温朝波、凌卫国、张小凤、林南发、何其泮、黎少松、苏丽端、李义俄
前 49 名自然人股东	指	温氏股份上市前持有公司股份数前 49 名的自然人股东，具体为：温鹏程、严居然、梁焕珍、温均生、温小琼、温志芬、黎沃灿、严居能、黄伯昌、温木桓、梁志雄、黄松德、黎洪灿、张琼珍、伍翠珍、温耀光、何维光、刘金发、冯冰钊、谢应林、黄玉泉、郑经昌、梁伙旺、何达材、朱桂连、凌五兴、叶京华、董柳波、秦锦养、刘宗杰、张祥斌、朱新光、陈健兴、林锦全、温卫锋、严安、张叙连、温德仁、陈海枫、秦开田、伍政维、温朝波、凌卫国、张小凤、林南发、何其泮、黎少松、苏丽端、李义俄
报告期、本报告期、本期	指	2019 年 1 月 1 日至 2019 年 12 月 31 日
上年同期、上年	指	2018 年 1 月 1 日至 2018 年 12 月 31 日
元、万元、亿元	指	人民币元、万元、亿元

第二节公司简介和主要财务指标

一、公司信息

股票简称	温氏股份	股票代码	300498
公司的中文名称	温氏食品集团股份有限公司		
公司的中文简称	温氏食品集团股份有限公司		
公司的外文名称（如有）	温氏股份		
公司的外文名称缩写（如有）	WENS FOODSTUFF GROUP CO., LTD.		
公司的法定代表人	温志芬		
注册地址	云浮市新兴县新城镇东堤北路 9 号		
注册地址的邮政编码	527400		
办公地址	云浮市新兴县新城镇东堤北路 9 号		
办公地址的邮政编码	527400		
公司国际互联网网址	www.wens.com.cn		
电子信箱	dsh@wens.com.cn		

二、联系人和联系方式

	董事会秘书	证券事务代表
姓名	梅锦方	梁伟全
联系地址	云浮市新兴县新城镇东堤北路 9 号	云浮市新兴县新城镇东堤北路 9 号
电话	07662292926	07662292926
传真	07662292613	07662292613
电子信箱	dsh@wens.com.cn	dsh@wens.com.cn

三、信息披露及备置地点

公司选定的信息披露媒体的名称	《中国证券报》、《上海证券报》、《证券时报》、《证券日报》
登载年度报告的中国证监会指定网站的网址	www.cninfo.com.cn
公司年度报告备置地点	温氏股份证券事务部

四、其他有关资料

公司聘请的会计师事务所

会计师事务所名称	致同会计师事务所（特殊普通合伙）
会计师事务所办公地址	北京市朝阳区建国门外大街 22 号赛特广场五层
签字会计师姓名	冼宏飞、岑倩敏

公司聘请的报告期内履行持续督导职责的保荐机构

适用 不适用

公司聘请的报告期内履行持续督导职责的财务顾问

适用 不适用

五、主要会计数据和财务指标

公司是否需追溯调整或重述以前年度会计数据

是 否

	2019 年	2018 年	本年比上年增减	2017 年
营业收入（元）	73,120,412,619.72	57,235,997,041.92	27.75%	55,657,160,144.30
归属于上市公司股东的净利润（元）	13,967,204,890.30	3,957,435,270.51	252.94%	6,751,119,026.04
归属于上市公司股东的扣除非经常性损益的净利润（元）	13,053,799,823.24	3,912,930,781.80	233.61%	6,576,975,194.00
经营活动产生的现金流量净额（元）	18,302,933,001.02	6,494,470,882.53	181.82%	7,994,018,444.96
基本每股收益（元/股）	2.6614	0.7511	254.33%	1.2932
稀释每股收益（元/股）	2.6445	0.7511	252.08%	1.2932
加权平均净资产收益率	35.69%	11.89%	23.80%	21.65%
	2019 年末	2018 年末	本年末比上年末增减	2017 年末
资产总额（元）	65,578,924,453.61	53,950,016,587.48	21.55%	49,039,585,688.19
归属于上市公司股东的净资产（元）	45,111,890,788.78	34,568,444,298.19	30.50%	32,616,514,658.73

六、分季度主要财务指标

单位：元

	第一季度	第二季度	第三季度	第四季度
营业收入	13,965,811,939.65	16,455,770,175.35	17,867,081,982.14	24,831,748,522.58
归属于上市公司股东的净利润	-460,457,980.32	1,843,391,333.56	4,702,072,105.06	7,882,199,432.00
归属于上市公司股东的扣除非经常性损益的净利润	-737,765,477.47	1,367,805,118.07	4,505,858,383.49	7,917,901,799.15
经营活动产生的现金流量净额	-436,357,843.09	3,241,613,443.65	6,084,912,873.45	9,412,764,527.01

上述财务指标或其加总数是否与公司已披露季度报告、半年度报告相关财务指标存在重大差异

是 否

七、境内外会计准则下会计数据差异

1、同时按照国际会计准则与按照中国会计准则披露的财务报告中净利润和净资产差异情况

适用 不适用

公司报告期不存在按照国际会计准则与按照中国会计准则披露的财务报告中净利润和净资产差异情况。

2、同时按照境外会计准则与按照中国会计准则披露的财务报告中净利润和净资产差异情况

适用 不适用

公司报告期不存在按照境外会计准则与按照中国会计准则披露的财务报告中净利润和净资产差异情况。

八、非经常性损益项目及金额

适用 不适用

单位：元

项目	2019 年金额	2018 年金额	2017 年金额	说明
非流动资产处置损益（包括已计提资产减值准备的冲销部分）	4,277,980.38	24,183,538.53	-11,031,238.54	
计入当期损益的政府补助（与企业业务密切相关，按照国家统一标准定额或定量享受的政府补助除外）	156,236,137.17	84,576,315.23	123,449,410.80	
除同公司正常经营业务相关的有效套期保值业务外，持有交易性金融资产、衍生金融资产、交易性金融负债、衍生金融负债产生的公允价值变动损益，以及处置交易性金融资产、衍生金融资产、交易性金融负债、衍生金融负债和其他债权投资取得的投资收益	1,168,114,346.00	-5,361,944.36	231,553,557.12	
除上述各项之外的其他营业外收入和支出	-136,132,165.07	-110,497,757.39	-157,983,203.73	
减：所得税影响额	276,065,234.95	-52,259,017.17	12,234,987.48	
少数股东权益影响额（税后）	3,025,996.47	654,680.47	-390,293.87	
合计	913,405,067.06	44,504,488.71	174,143,832.04	--

对公司根据《公开发行证券的公司信息披露解释性公告第 1 号——非经常性损益》定义界定的非经常性损益项目，以及把《公开发行证券的公司信息披露解释性公告第 1 号——非经常性损益》中列举的非经常性损益项目界定为经常性损益的项目，应说明原因

适用 不适用

公司报告期不存在将根据《公开发行证券的公司信息披露解释性公告第 1 号——非经常性损益》定义、列举的非经常性损益项目界定为经常性损益的项目的情形。

第三节公司业务概要

一、报告期内公司从事的主要业务

（一）主要业务

公司的主要业务是黄羽肉鸡和商品肉猪的养殖和销售；兼营肉鸭、奶牛、蛋鸡、鸽子、肉鹅的养殖及其产品的销售。同时，公司围绕畜禽养殖产业链上下游，配套经营屠宰、食品加工、现代农牧装备制造、兽药生产、生鲜食品流通连锁经营以及金融投资等业务。报告期内公司所从事的主要业务未发生重大变化。

（二）主要产品及其用途

公司的主要产品为商品肉鸡和商品肉猪，其他产品为肉鸭、鸡蛋、肉鸽、肉鹅、原奶及其乳制品、生鲜肉食品及其加工品、农牧设备和兽药等。

公司主要产品是大众食品原材料，主要用途为食用。农牧设备产品包括畜禽养殖栏舍、饲喂系统、环境控制系统、卫生清扫系统等养殖业所需的设施设备，主要用途是为养殖畜禽提供配套设施。兽药产品主要用途为诊断、预防、治疗动物疾病等。

（三）经营模式

1、生产模式

公司商品肉鸡、商品肉猪养殖生产模式的核心是紧密型“公司+农户（或家庭农场）”。公司根据养殖产业链中的技术难度、管理要求、劳动强度以及资金、市场等资源配置情况，以封闭式委托养殖方式与合作农户（或家庭农场）在养殖产业链中进行分工与合作。

公司负责鸡、猪的品种繁育、种苗生产、饲料生产、技术指导、产品销售等环节的管理及配套体系的建立，向合作农户（或家庭农场）提供鸡苗、猪苗、饲料、药物、疫苗及其生产过程中的饲养管理、疫病防治、环保处理等关键环节技术支持和服务。

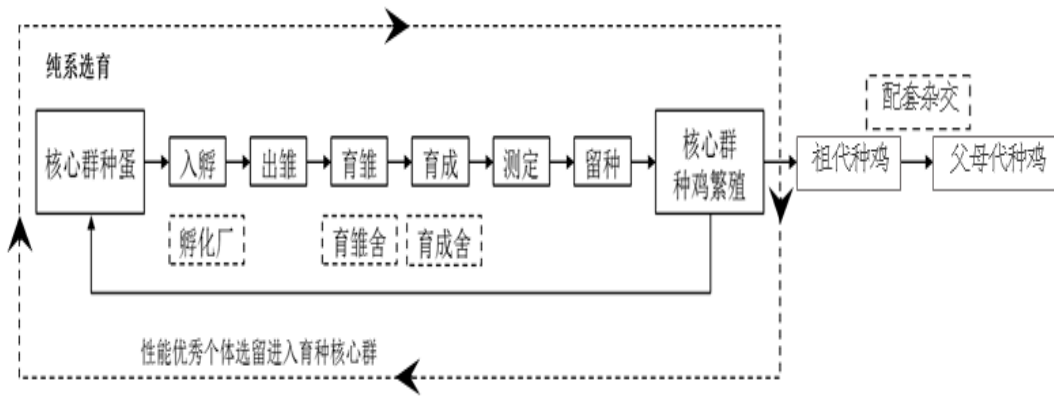
合作农户（或家庭农场）负责在自有或租用的土地上建设商品肉鸡和商品肉猪的生产栏舍，公司验收合格后，在公司开户并签订委托养殖合同，领取鸡苗、猪苗、饲料、药物、疫苗等养殖所需物资，按公司技术和管理标准进行规范饲养。商品肉鸡和商品肉猪饲养到上市天龄后，公司回收商品肉鸡和商品肉猪进行统一销售，并按委托养殖合同约定的方式与合作农户（或家庭农场）结算委托养殖费。

公司养殖端完整的产业链主要涉及品种繁育、商品种苗生产、饲料生产、商品肉鸡和商品肉猪生产四个关键环节，各环节的生产模式如下：

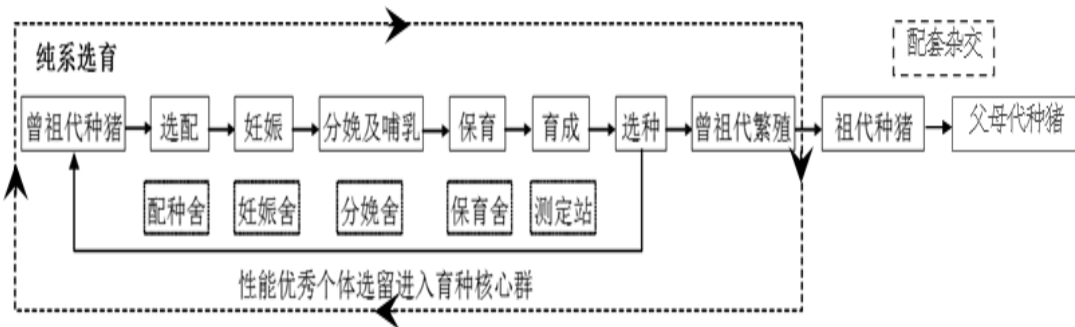
（1）品种繁育（公司）

公司设立专业的鸡、猪品种繁育公司，专门负责鸡、猪曾祖代和祖代的选育或扩繁，为公司一体化养鸡、养猪公司提供充足、优质的父母代种鸡、种猪群。

品种繁育时，首先确定品种繁育的目标，比如外观性状、繁殖能力、上市体重、饲料转化率、肉质、抗病力等性能指标需达到的水平，其次通过遗传评估、分子标记、全基因组选择育种、性能测定等技术手段选留出具有优秀性能指标的个体进行纯系繁育，之后再次选育，如此反复。每一项性能的提升需经过N个代次不断选育，因此，育种需耗费大量的时间、人力和财力，需长期积累。鸡的品种繁育流程图如下：

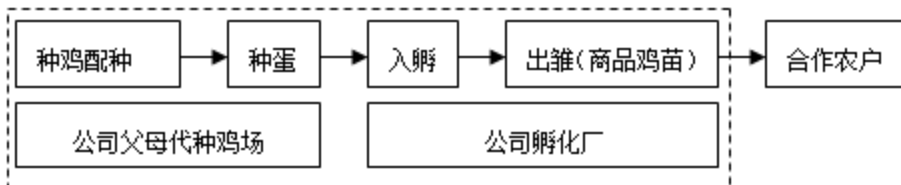


猪的品种繁育流程图如下：

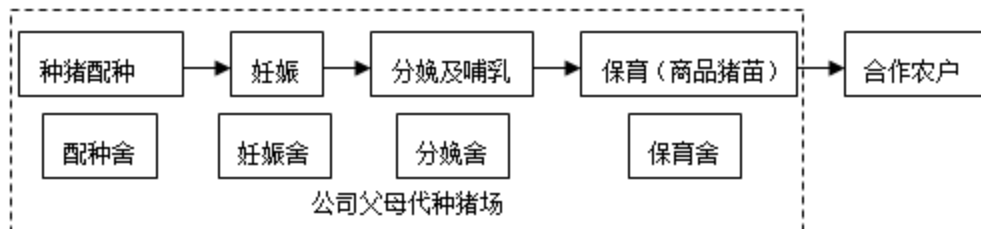


(2) 商品苗生产（公司）

公司每一个下属一体化养鸡、养猪公司分别设有2-4个父母代种鸡、种猪场，负责生产商品鸡苗和商品猪苗，提供给合作农户（或家庭农场）用于饲养商品肉鸡和商品肉猪。商品鸡苗生产流程图如下：



商品猪苗生产流程图如下：



(3) 饲料生产（公司）

公司根据市场行情和需求采购饲料原料。饲料营养配方师根据测定和实验技术，测定每种原材料的营养成分以及畜禽各生长阶段、各季节的营养需求，建立饲料配方基础数据库，并根据生产需求，制订饲料配方下发公司各饲料厂。

公司种畜禽养殖场和合作农户（或家庭农场）每月底向所属公司饲料厂报送下个月所需的饲料品种和用量。公司饲料厂

根据配方师下达的饲料配方，对原料进行配比组合，然后经粉碎、预混、配料、混合、膨化、制粒等不同工艺，制成成品饲料，分类包装入库。

公司种畜禽养殖场根据需求由公司统一安排车辆配送成品料，合作农户（或家庭农场）凭公司技术服务部开具的成品料领取单据自行到饲料厂提货，合作养猪户由公司按订单统一配送。

（4）商品肉鸡和商品肉猪养殖（公司+农户或家庭农场）

第一步：建设养殖场

公司通过派发资料、媒体广告、上门拜访等方式向广大农户宣传公司合作养殖政策。有意向合作的农户（或家庭农场）到公司服务部咨询、洽谈。公司服务部对拟合作农户（或家庭农场）的品行、劳动力、资金、养殖场地条件等进行考察。符合公司条件的，公司与其建立初步的合作意向。拟合作农户（或家庭农场）在公司服务部的指导下，根据技术标准自行建设或改造养殖场地。

第二步：签订合同及定价

养殖场建设完毕并经公司服务部验收合格后，合作农户（或家庭农场）到公司服务部申请开户，同时交纳一定合作养殖保证金。公司与合作农户（或家庭农场）签订委托养殖合同，确定委托养殖合作关系。委托养殖合同的主要内容为：

第一，明确公司为合作农户（或家庭农场）提供的种苗等物资的权属为公司所有。

第二，确定养殖所需种苗、饲料、兽药等物资的价格以及产品回收的单价（各种物资价格及产品回收价格均为公司通过养殖管理模型测算的流程定价，与市场价格不具有可比性）。

第三，确定结算方式、交货方式等。

第三步：领取物资

签订委托养殖合同后，公司服务部为合作农户（或家庭农场）开具领取种苗、饲料、兽药等养殖所需物资的单据；合作农户（或家庭农场）凭单据自备车辆或请物流公司到公司下属种猪场或种鸡场领取猪苗或鸡苗；到公司饲料厂领取饲料；到公司服务部领取兽药等养殖物资到自己的养殖场进行养殖。在部分地区，公司按物资订单统一配送。

第四步：饲养管理

养殖管理过程中，公司派技术服务人员定期到现场做好养殖技术指导和检查监督工作。合作农户（或家庭农场），按照公司的养殖管理作业指导书做好每天的饲喂、环境卫生、疾病防治等饲养管理工作，同时需认真记录用料、用药、温度、湿度和淘汰畜禽数量等生产数据。

公司建立了合作农户（或家庭农场）的信息化管理系统。该系统的数据来源主要有三方面：

第一是公司服务部记录的合作农户（或家庭农场）领取猪苗、鸡苗、饲料、兽药的数据；

第二是技术员通过合作农户巡查系统记录的合作农户饲养过程的数据；

第三是公司部分合作农户（或家庭农场）配备了智能化的养殖设备，应用公司开发的信息管理系统，可以自行订购养殖所需物料，可以进行自动喂料、自动清粪、自动环境控制等操作。智能养殖设备自动采集的生产数据也上传到公司的信息化管理系统中。

公司的管理系统通过整理、统计和分析合作农户（或家庭农场）的生产数据，指导并监督公司技术人员和合作农户（或家庭农场）按标准流程进行饲养管理；如果发现数据异常，将及时向公司技术人员提醒并要求排查原因和及时整改。

第五步：销售

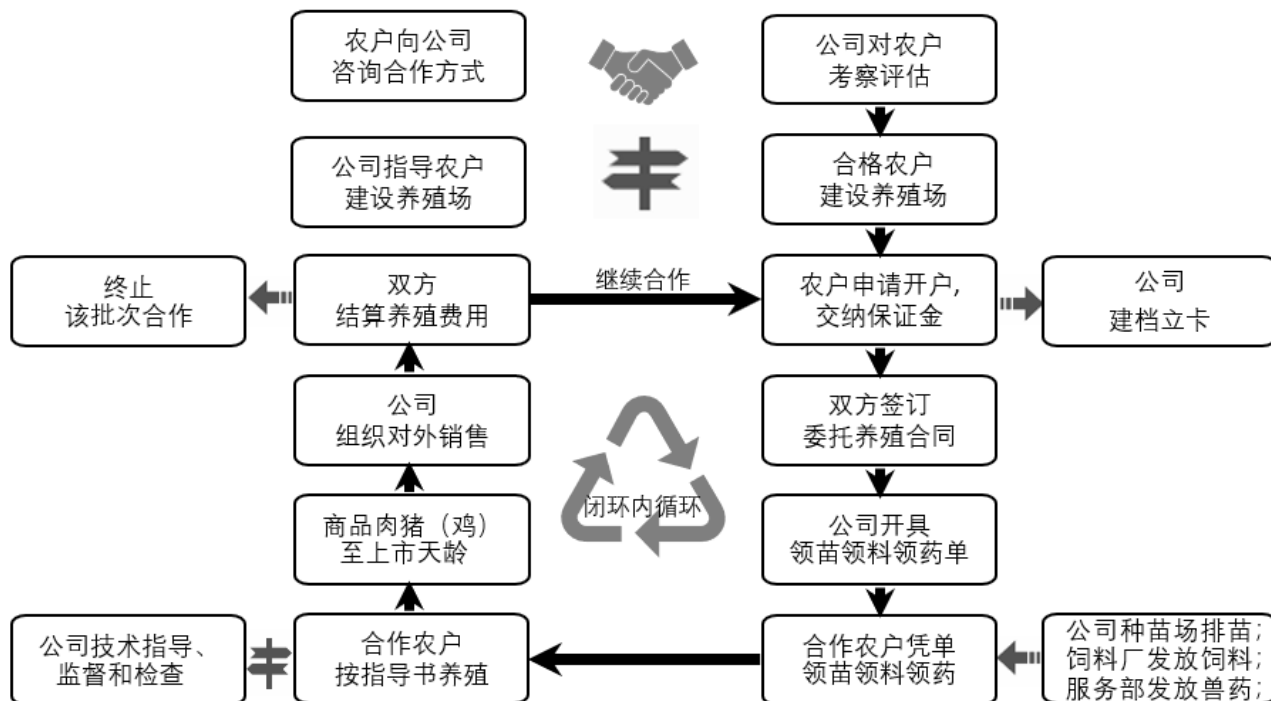
合作农户（或家庭农场）按照公司要求规范饲养达到上市天龄后，公司开展产品品质检测，符合要求的，统一组织完成对市场销售。

第六步：结算

结算方式主要是公司根据委托养殖合同约定的产品回收单价乘以畜禽上市总重量得出合作农户（或家庭农场）该批次畜禽养殖的总收入，扣除饲养期间合作农户（或家庭农场）在公司所领取的种苗、饲料、药物等物料费用，即为合作农户（或家庭农场）最终的养殖总收益。

合作农户（或家庭农场）结算获得的总收益受出栏体重、成活率、正品率、耗料量、耗药量等生产指标影响。公司通过

合作农户（或家庭农场）的信息化管理系统，可以分析出正常饲养管理条件下上述指标的合理变动范围。通常情况下，合作农户（或家庭农场）的生产成绩若优于标准生产指标，则可获得超额收益；若差于标准生产指标，则获得较低收益。对取得低于平均收益的合作农户（或家庭农场），公司将对比分析其与周边合作农户（或家庭农场）的生产成绩，查找原因。若属于合作农户（或家庭农场）饲养管理不当造成的，则养殖收益下降（并非资产）的损失由农户承担，若属于公司管理不到位或不可抗因素造成的，公司与农户友好协商，酌情给予补贴。“公司+农户（或家庭农场）”模式流程图如下：



（5）经营模式的主要特色

一是专业化程度高。养殖产业链前端的育种、饲料和兽药的研发及生产属于资金密集、技术密集和人才密集型环节，投资大，投入产出周期长，公司可以发挥组织优势和专业能力有效开展。商品肉鸡和商品肉猪的饲养属于劳动密集型和土地密集型环节，投入产出快，业务流程简单，合作农户（或家庭农场）有人力、自有土地和生产积极性，但没有种苗、饲料和兽药的研发和生产能力。双方合作后，公司提供种苗、饲料、药物、技术服务和产品回收等关键环节的支持和服务，合作农户（或家庭农场）专心做好养殖管理，就能获得稳定的合作效益。公司通过这种深化分工，整体提高了养殖产业链的专业化水平。

二是与市场对接能力强。公司通过组织行为统一产品销售，提高产品与市场对接的能力，避免传统单一农户（或家庭农场）在直面市场时容易出现的“散、乱、弱”等问题，同时有效隔离了市场价格波动向单个合作农户（或家庭农场）的传导。

三是管理体系完善规范。公司统一品种、统一防疫、统一进苗、统一用料和统一销售，首先，可以严格、规范控制种苗、饲料、药物、疫苗等原料物资的成本和质量；其次，可以严格监控生产、销售等各个环节，从源头和生产销售全过程对公司产品进行有效监控和规范管理，确保了产品质量和食品安全；再次，可以减少中间交易的时间和内耗，提高养殖一体化产业链周转效率。最后，可以量化考核指标。公司将合作农户（或家庭农场）的委托养殖费用标准纳入下属公司领导班子的业绩考核指标，确保委托养殖费用与当地经济和收入增长水平保持同步，吸引外出务工人员回乡创业，成为职业农民。

四是规模适度，适合中国国情。该模式兼顾了规模与效益的关系，符合我国农业生产发展所需的资源条件，符合我国农业发展的方向。公司通过适度控制单个合作农户（或家庭农场）的养殖规模，合理分散资源环境承载压力，优化区域布局，实现养殖与生态和谐发展。

（6）经营模式的特有风险

“公司+农户（或家庭农场）”的经营模式中，合作农户（或家庭农场）是至关重要的基础之一。公司与合作农户（或家庭农场）通过签订委托养殖合同方式合作。在合作执行中仍可能存在某些农户与公司合同相关条款的理解存在差异，导致潜在的纠纷或诉讼风险。如果爆发疫病、其他规模化企业采取竞争手段争夺农户或养殖政策、就业环境等发生改变，可能

导致公司的合作农户（或家庭农场）流失的风险。

（7）经营模式发生的主要变化

近年来，养殖环保标准提高，土地流转政策引导集中经营，中小农户（或家庭农场）受资金、知识面和個人能力限制，依靠自身力量获取养殖用地、现代化农牧设备等养殖资源的难度在加大；同时，随着国家城镇化、工业化加速，就业机会增加，务工收入提高，可能导致愿意从事养殖业的劳动力减少；针对这些潜在影响和变化，公司也在推进“公司+农户（或家庭农场）”的经营模式迭代升级，适应这些变化。主要措施如下：

一是，积极发展“公司+养殖小区”模式，即公司负责整个养殖小区的租地，并统一做好“三通一平”（通水、通电、通路和平整土地）、建设规划和经营证照的办理等工作，然后通过以下三种形式与合作农户合作：

第一种，公司在养殖小区内自建养殖场，然后吸引农户到养殖小区内租赁养殖场与公司合作养殖。公司再从合作农户的委托养殖费用中分批次扣除养殖场的租金，剩余部分是合作农户的养殖收益。

第二种：合作农户自己出资，根据公司标准在养殖小区内建设标准化、高效化养殖场，然后与公司合作养殖。这类型农户通常是公司的长期合作农户，与公司签订了长期的合作协议。

第三种：公司引进社会投资者或政府农业引导基金在养殖小区内投资建设标准化、高效化养殖场，然后公司再吸收合作农户到养殖小区内租用这些养殖场与公司合作养殖。这种农业引导基金通常是扶贫资金。农户租用其建设的养殖场在养殖小区内与公司合作养殖，实现脱贫致富。

这三种形式建设的养殖小区和以往的“公司+农户（或家庭农场）”模式主要区别在于：养殖小区由公司统一规划，统一建设标准，实现集约化、高效化现代养殖，且农户相对集中，有利于公司高效管理；合作农户单批饲养规模有很大提高，年养殖效率和经济效益也相应提高。

二是，促进合作农户向现代家庭农场方向升级。公司通过委托养殖费用补贴、设置效率提高奖励等方式引导合作农户改造升级养殖场设施设备，稳步提高养殖集约化、自动化水平，合作农户单批次饲养规模逐渐扩大。

2、采购模式

公司采购的原料主要是玉米、豆粕等饲料原料，采购量根据畜禽生产计划、安全库存和运输周期等因素确定。公司采用“集中采购为主，区域采购为辅”的采购模式。

在决策方面，公司设立由分管副总裁、总经理、配方师、行业研究员等组成的原料采购决策委员会，负责大宗原料的采购计划审批、采购策略制定、统筹协调、执行监督等工作。采购决策委员会拥有原料集中采购决策权，通过综合分析、研判饲料原料的价格、营养含量和配方结构等因素后制定阶段性采购策略和采购方案，具体包括确定采购价格、采购总量、采购期、货运方式和配送地点等，同时对采购中心全面指导并监督公司原料采购业务的开展。

在实施方面，公司设立采购中心作为原料采购管理机构，下设区域采购中心和各专业线采购单位，负责监督执行公司采购决策委员会制定的原料采购策略，组织协调物流运输、监控库存，保障原料供应稳定。各区域子公司根据生产需求，按照采购决策委员会制定的原料采购策略与供应商签署具体采购合同，并按合同进行采购；或者由公司贸易公司签署合同并采购原料后，转销给区域子公司。

区域采购模式下，区域采购中心根据所辖区域子公司需求和区域市场情况，提交当地所产原料的采购申请，由公司采购中心审批通过后，与供应商签订合同采购并进行采购。

报告期内，公司采购模式未发生重大变化。

3、销售模式

（1）主要产品销售模式

公司主要产品是大众食品原材料或食品。公司直接批发销售给客户，由客户分销至全国各地市场，价格随行就市，交易模式为“款到发货”。公司根据产品特征和交货地点不同，交易方式有所不同。

销售商品肉鸡时，客户在温氏商城提前下单订购所需要的品种，公司根据销售订单计划统一安排，由合作农户（或家庭农场）将商品肉鸡运输至公司销售部过磅后交给公司，公司再根据客户订单情况在销售部与客户完成产品交接。

销售商品肉猪时，由客户在公司完成相应销售手续后，安排车辆至公司指定的已经完成产品上市前检测的合作农户（或家庭农场）处装猪提货，然后到公司、客户和合作农户（或家庭农场）三方认可的地方过磅，并完成产品交接。

（2）报告期内销售模式发生的变化。

因禽流感还在不定期的发生以及非洲猪瘟疫情防控要求，活禽、活猪交易和调运在一些区域受限。目前，商品肉鸡和商品肉猪销售仍以活鸡和活猪销售为主，屠宰销售为辅；未来，将逐步向“集中屠宰、品牌经营、冷链流通、冷鲜上市”的销售模式转变。

为应对这些转变，公司已在布局屠宰加工业，加强品牌营销策划，探索电商、门店销售渠道建设，通过网上商城下单、网上竞价、产品直配终端等方式，提高销售效益。

（四）主要的业绩驱动因素

报告期内，公司实现营业收入731.2亿元，同比增长27.75%；实现归属于上市公司股东的净利润139.67亿元，同比增长252.94%，业绩同比变动较大的主要因素如下：

1、养禽业务

报告期内，公司积极发展养禽业务，实施增加投苗等措施，实现了扩产增量增效，公司销售肉鸡9.25亿只（含毛鸡、鲜品和熟食），同比增长23.58%，销售肉鸭4,040.65万只，同比增长28.96%。

同时，中美贸易摩擦后中国自美国进口的禽肉减少，以及非洲猪瘟疫情背景下猪肉价格大幅上涨拉动了禽肉同步上涨，公司报告期内肉鸡销售均价同比上涨9.93%，肉鸭销售均价同比上涨6.57%，公司肉鸡（鸭）类产品营业收入及毛利同比分别增长33.9%和50.53%。

2、养猪业务

报告期内，国内非洲猪瘟疫情影响仍然严峻，公司持续加强疫情防控，严抓生物安全，全力做好生猪稳产保供工作。2019年公司销售肉猪1,851.66万头（含毛猪和鲜品）。在非洲猪瘟疫情影响下，全国生猪出栏量下降，据国家统计局公布数据，2019年全国生猪出栏54,419万头，同比下降21.6%，公司2019年销售肉猪量同比下降16.95%。但是，受市场肉猪供给减少影响，报告期内公司肉猪销售均价同比上涨了46.57%，公司肉猪类营业收入及毛利同比分别增长23.83%和189.75%。

3、金融投资业务

报告期内，公司金融投资业务稳健增长，财务投资业绩同比上升。

综上所述，公司2019年实现归属于上市公司股东净利润较上年度提升了252.94%。

（五）报告期内公司所属行业的发展阶段

根据《上市公司行业分类指引》（2012年修订），公司归属于“农、林、牧、渔业”之“畜牧业”，行业代码“A03”。公司所属行业是关系国计民生、社会稳定的重要基础行业，行业从业者众多，其中的规模化企业在乡村振兴、产业兴旺、农民增收和食品安全等方面发挥着无法替代的支柱作用。

畜牧业产品是消费者获取肉食类动物蛋白的主要来源，其中禽肉和猪肉是我国居民最主要的肉食品。我国居民对禽肉和猪肉的消费总量占肉类消费总量的比重长期在80%以上。我国人口众多，禽肉和猪肉的消费基数巨大，市场空间广阔。根据美国农业部数据，我国2018年鸡肉产量为1170万吨，消费量为1154万吨，是全球第四大鸡肉生产国和第二大鸡肉消费国；2018年我国猪肉产量为54,04万吨，消费量为5540万吨，是全球第一大猪肉生产国和消费国。

随着国民收入逐步提升和人口结构转变，国内禽肉和猪肉消费需求将进一步增长，养禽业和养猪业仍将处于成长阶段。报告期内，公司的发展阶段仍处于成长期。

成长期行业的主要特点表现如下：

1、国家政策支持

近年来，国家出台了一系列行业产业政策，包括加快推进标准化规模养殖、稳定提高畜禽综合生产能力、落实扶持生猪生产发展的政策措施等，大力扶持与推动畜牧产业进入快速转型期，鼓励畜牧产业健康、快速发展，逐步建立规模化、现代化生产体系。尤其是中央多年以中央一号文件的形式对我国现代畜牧业的发展做出战略性部署，主要内容如下：

产业政策	相关内容
《加快生猪生产恢复发展三年行动方案》（农业农村部2019年12月4日）	确保2020年年底产能基本恢复到接近常年的水平，2021年恢复正常。东北、黄淮海、中南地区要为全国稳产保供大局作出贡献，实现稳产增产；东南沿海地

	区自给率要达到并保持70%左右；北京、上海等大城市要通过跨区合作建立养殖基地等方式保证掌控猪源达到消费需求的70%；西南、西北等地区要确保做到基本自给。
《国务院办公厅关于稳定生猪生产促进转型升级的意见》（国办发〔2019〕44号）	各省（区、市）人民政府对本地区稳定生猪生产、保障市场供应工作负总责，主要负责人是第一责任人，要加强组织领导，强化规划引导，出台专门政策，在养殖用地、资金投入、融资服务、基层动物防疫机构队伍建设等方面优先安排、优先保障。
2020年中央一号文件：《关于抓好“三农”领域重点工作确保如期实现全面小康的意见》	生猪稳产保供是当前经济工作的一件大事，要采取综合性措施，确保2020年年底前生猪产能基本恢复到接近正常年份水平。落实“省负总责”，压实“菜篮子”市长负责制，强化县级抓落实责任，保障猪肉供给。
2019年中央一号文件：《关于坚持农业农村优先发展做好“三农”工作的若干意见》	继续组织实施水稻、小麦、玉米、大豆和畜禽良种联合攻关，加快选育和推广优质草种。落实扶持小农户和现代农业发展有机衔接的政策，完善“农户+合作社”、“农户+公司”利益联结机制。
2018年中央一号文件：《中共中央国务院关于实施乡村振兴战略的意见》	“加快发展现代农作物、畜禽、水产、林木种业，提升自主创新能力”、“优化养殖业空间布局，大力发展绿色生态健康养殖，做大做强民族奶业”。
《乡村振兴战略规划（2018—2022年）》	继续支持粮改饲、粮豆轮作和畜禽水产标准化健康养殖，改革完善渔业油价补贴政策。华北地区着力稳定粮油和蔬菜、畜产品生产保障能力，发展节水型农业。华南地区加快发展现代畜禽水产和特色园艺产品。
《国家粮食安全中长期规划纲要》（2008-2020）	制定了2020年底我国肉类总产量达到7800万吨的肉类生产安全指标。
《全国现代农业发展规划（2011—2015年）》	畜牧业产值占农业总产值比重从2010年的30%增加到2015年的36%。改善养殖业生产条件。加速培育一大批设施完备、技术先进、质量安全、环境友好的现代化养殖场。加快实施畜禽良种工程，支持畜禽规模化养殖场（小区）开展标准化改造和建设。

2、行业集中度较低

据农业农村部于2019年12月17日的发布会介绍，我国目前有2600万个养猪场户，其中99%是年出栏500头以下的中小场户；这些中小场户的猪肉产量在全国猪肉产量的比重接近50%。养鸡业的情况也类似，根据2017年《中国畜牧业年鉴》数据，不同饲养规划养殖场（户）数分布如下：

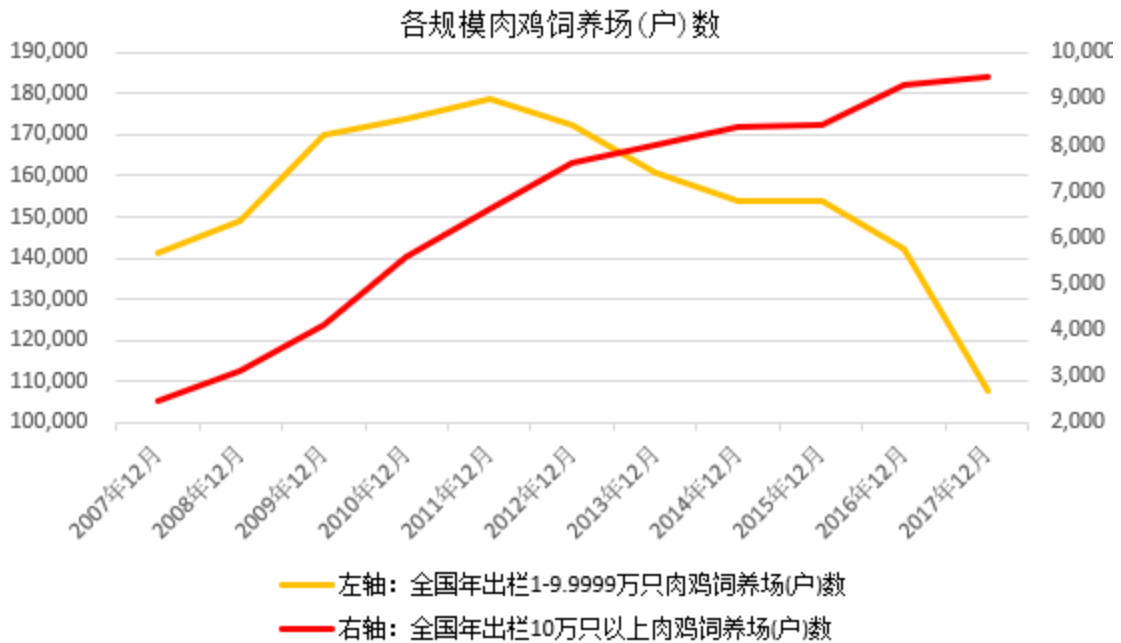
年出栏数（只）	1-1999	2000-9999	10000-49999	50000-99999	100000-499999	500000-999999	100万以上
数场（户）	18,710,173	175,042	89,023	18,533	7,532	997	953
占比	98.4629%	0.9212%	0.4685%	0.0975%	0.0396%	0.0052%	0.0050%

根据国家统计局数据，2018年全国生猪出栏69,382万头，家禽出栏1,308,936.04万只。公司目前是上市公司中肉猪和肉鸡销售量最大的企业，2018年公司肉猪出栏量占全国生猪出栏量3.21%，2019年为3.4%；2018年公司肉鸡出栏量占全国家禽出栏量5.71%，2019年约为5.44%（中国畜牧业协会：2019年我国家禽出栏量约为170亿只），而在畜牧业发达的国家，单一规模化养殖企业年出栏量的市场占有率可达到10%左右。因此，我国鸡、猪规模化养殖企业年出栏量占全国市场需求量的比率还有很大的提升空间。

3、行业集中度处于提升阶段

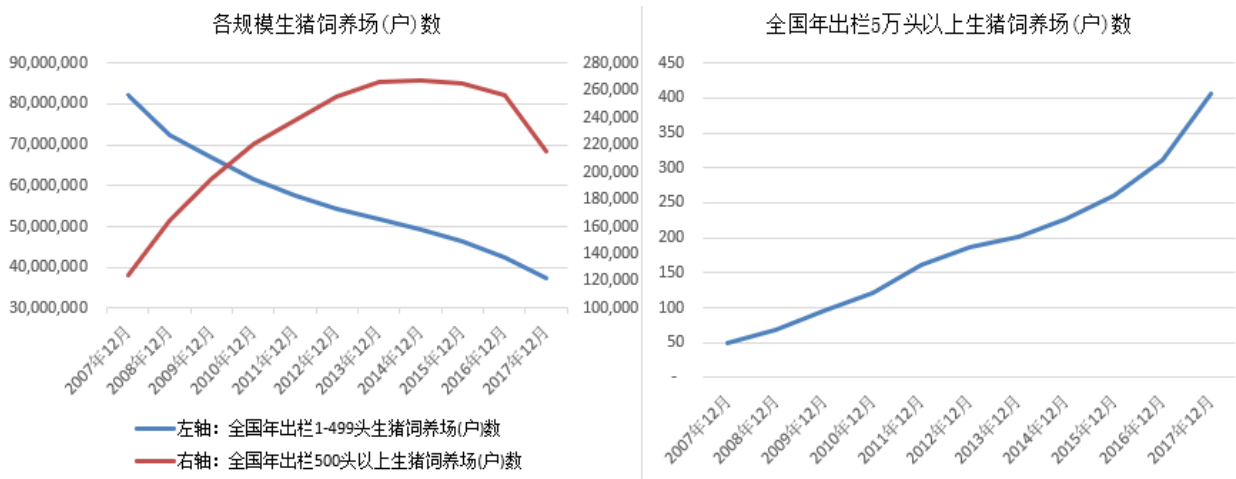
由于技术、人才、资金和政策等原因，养殖门槛逐步提高，中小养殖户被迫逐步退出，规模化企业逐步弥补中小养殖户退出的市场，行业集中度呈现不断提升的趋势。下图显示年出栏肉鸡1-9.9999万只的中小肉鸡养殖户从2013年禽流感疫情

之后在加速退出，而年出栏肉鸡10万只以上的规模化养殖场数在逐步增加。



数据来源：中国畜牧业年鉴

养猪业集中度变化趋势和养禽业的类似。不同的是随着养猪业生产技术和效率的提高以及投资成本增加、环保政策限制等影响，中小养殖户中有不断退出，年出栏500头以上生猪饲养场（户）数在2014年达到顶峰后，近五年正逐步下降。但是，年出栏5万头以上养殖场（户）数量却持续快速提高，生猪行业年出栏量向头部规模企业集中的趋势明显。



数据来源：中国畜牧业年鉴

（六）报告期内公司所属行业的周期性特点

1、养禽业

公司饲养的黄羽鸡品种较多，根据不同的生长速度大致可以分为快大型（出栏时间约65天左右）、中速型（出栏时间约65-100天）和优质土鸡（或慢速型，出栏时间100天以上）。下图以行业饲养量较大、较具有代表性的中速类黄羽鸡价格，分析报告期内公司养禽业的周期性特点。



数据来源：新牧网

根据上图显示，近几年黄羽鸡大致经历了三个大周期（大周期内套小周期），第一个周期为2017年3月-2018年6月，第二个周期为2018年7月-2019年2月，第三个周期为2019年3月-2020年2月。

报告期内，养禽业的周期性特点是：总体上肉鸡价格较高，行业盈利良好。其中上半年肉鸡价格平稳，处于历史高价区；下半年肉鸡价格突破历史最高点并创新高，主要原因是受非洲猪瘟疫情影响，下半年猪肉价格大幅上涨，拉动肉禽价格上涨。

2、养猪业



数据来源：新牧网

近几年养猪业大致经历了两个大猪周期。第一个周期大概是2015年3月-2018年5月，第二个周期大概是2018年6月至今。报告期内还处于第二个周期内，结束时间尚未确定。周期内，受非洲猪瘟疫情影响，全国生猪存栏量降幅较大，生猪供给紧张。据国家统计局统计数据，2019年全国猪肉产量4,255万吨，下降21.3%；全国生猪出栏54,419万头，下降21.6%。因供给减少，报告期内肉猪价格从2019年7月起摆脱历史价格最高点后大幅上涨并创新高，年内高点的肉猪价格同比上涨了203.81%，报告期末肉猪价格同比上涨了157.67%。由于非瘟防疫依然严峻和复杂，行业产能恢复比较艰难，当前猪周期在高价位的运行时间可能延长。

（七）报告期内公司所处的行业地位

公司是首批151家农业产业化国家重点龙头企业之一，目前已通过农业产业化国家重点龙头企业第八次监测（有效期至2020年12月底）。

报告期内，公司实现营业收入731.2亿元，同比增长27.75%，实现归属于上市公司股东的净利润139.67亿元，同比增长252.94%；公司销售肉鸡9.25亿只，销售肉猪1,851.66万头，仍是上市公司中肉鸡、肉猪年出栏量最大的企业。

截至2019年12月31日，公司已在全国20多个省（直辖市或自治区）拥有326家控股公司，4.98万户合作农户（或家庭农场）；总资产655.79亿元，同比增长21.55%；归属于上市公司股东的净资产451.12亿元，同比增长30.5%。

二、主要资产重大变化情况

1、主要资产重大变化情况

主要资产	重大变化说明
股权资产	比年初增加 34.14%，主要是持有的交易性金融资产增加所致。
固定资产	比年初增加 24.56%，主要是公司发展规模扩大所致。
无形资产	比年初增加 13.97%，主要是公司购置土地使用权增加所致。
在建工程	比年初减少 14.12%，主要是在建项目已逐步完工投产，结转入固定资产导致减少。
拆出资金	比年初增加 291.56%，主要是财务公司存放同业的资金增加所致。
存货	比年初减少 3.12%，主要是肉猪存栏下降所致。
生产性生物资产	比年初增加 19.43%，主要是种猪存栏增加所致。
其他流动资产	比年初增加 34.03%，主要是人民币结构性理财产品增加所致。

2、主要境外资产情况

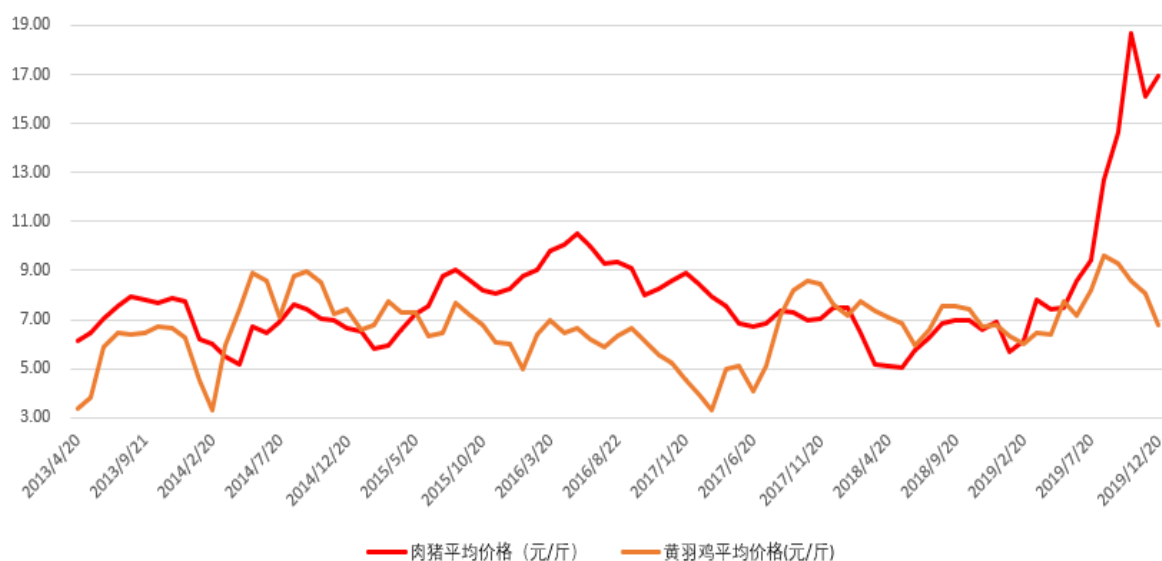
适用 不适用

三、核心竞争力分析

公司在30多年的发展过程中，紧紧围绕鸡猪主产业，坚持创新，不断积累，在竞争和发展中构筑自己的核心竞争力，一步步奠定了公司在行业中的龙头地位，并在业务、研发与技术实力、管理体系、区域布局、产品品质和共享文化等六个方面具有竞争优势。

（一）多业务协同发展对冲周期性波动，具有经营安全和产业链延伸优势

黄羽鸡&肉猪平均价格变化



数据来源：新牧网

我国畜禽养殖行业从业者众多，其中中小养殖户存在“价高进入，价低退出”的现象，影响了市场供给的稳定，造成产品价格起伏波动较大，俗称为行业周期。由于鸡猪生长周期不同，行业门槛也不同，导致“鸡周期”和“猪周期”并不一致（见上图）。因此单纯养鸡或单纯养猪的经营业绩波动幅度较大，具有较大的风险。

公司鸡、猪主产业营业收入分别占总营业收入约35%和60%，辅助和配套业务营业收入占总营业收入约5%。公司主产业之间、主产业和辅助业务之间协同发展，可以较好地对冲行业周期性波动，经营业绩具有较好的安全优势。

虽然肉鸡、肉猪产品价格起伏较大，但是终端市场的价格波动不大。近几年，公司正快速纵向进军畜禽屠宰和食品加工领域，打通产业链，提升产品附加值及品牌溢价，致力于解决畜禽产品价格周期性波动带来经营业绩大幅波动的问题。由于公司已经具备养殖业雄厚的基础，可以为屠宰和食品加工业提供充足、优质的食品原材料，公司产业链延伸具有先天性的优势。

（二）完善的基础研究和平台体系优势

公司于1992年与华南农业大学合作建立了紧密型“产学研”研发体系。目前公司还与南京农业大学、中国农业大学、中山大学等多所院校和科研院所建立了紧密型“产学研”合作关系。公司以这些“产学研”合作单位为技术依托，建立了以研究院（技术中心）为核心的五级研发体系。第一级为研究院（技术中心），负责统筹科研发展战略规划并开展前瞻性、关键性、基础性技术研究和储备；第二级为各养殖事业部总部技术部、公司信息中心、农牧装备公司和专业育种公司，负责开展本领域应用型创新研究；第三级为各省级区域公司技术部，负责落实公司、事业部提出的单项关键技术或常规技术研究以及新技术、新成果的推广应用；第四级和第五级分别为一体化分、子公司技术小组及其下属种苗场、饲料厂、合作农户服务部负责生产中试试验、生产工艺、流程的技术创新等。公司各级研发体系均配备了相对应的人才队伍，先进的实验室、实验设备和试验基地。

报告期内，公司共投入研发经费 5.7 亿元，新立项科研项目 193 项（公司近三年在研的部分重要科研项目见“第四节 经营情况讨论与分析”之“二、主营业务分析”之“4、研发投入”）；公司内部表彰的科技进步奖 101 项，科技成果奖 97 项；获得国家科学技术进步奖 2 项，省部级科技奖项 5 项，新兽药证书 1 项，国家计算机软件著作权 25 项；获得授权发明专利 18 项，实用新型专利 34 项。

至报告期末，公司累计获国家级科技奖项8项，省部级科技奖项58项，畜禽新品种9个（其中猪2个，鸡7个），新兽药证书35项，国家计算机软件著作权59项；拥有有效发明专利148项（其中美国发明专利3项），实用新型专利265项。

（三）先进的应用研究与转化优势

公司建立了完善的应用研究管理体系，研究成果直接在鸡猪育种、饲料营养、疾病防治和养殖环保等方面进行转化。

1、育种方面

公司的育种成果体现在两方面：

第一，公司培育的鸡猪品种符合我国各区域不同市场需求。目前，公司种猪有五大品种12个品系；肉猪有3个配套系。公司的肉猪品种满足了我国因地域广泛，饮食文化差异而导致的猪肉消费市场差异较大的个性需求，适销对路、货源稳定、品质优良。公司黄羽鸡拥有48个优质鸡纯系，47个肉鸡品种（配套系），基本上覆盖了市面上所有优质类型黄羽肉鸡品种。根据长速差异，可划分为快大型、中速型和优质鸡品种；根据体型外貌，可划分为新兴矮脚黄鸡、新兴黄鸡、天露黑鸡、天露麻鸡、黄脚麻鸡、青脚麻鸡、乌皮麻鸡、丝羽乌骨鸡等系列。公司上述众多鸡、猪品种中，共有9个为国家畜禽新品种（配套系），其中猪2个，鸡7个，均获得了国家畜禽遗传资源委员会颁发的“畜禽新品种（配套系）证书”。

第二，育种规模行业领先。育种，即通过技术手段在品种繁育中不断优中选优，经性状积累固化后培育成具有某一明显特征或性能的品种，因此育种需要数量庞大的原种素材。公司在全国布局，建立了全国规模最大的猪育种和鸡育种基地，核心群纯种猪和纯种鸡规模行业领先。

2、饲料营养方面

公司饲料配方成本与饲料原料市场行情的联系紧密，使公司鸡、猪每公斤增长体重的饲料费用达到最优。这主要得益于公司长期坚持对不同产地、不同种类饲料原料的营养含量，对鸡猪不同品种在不同季节、不同生产阶段所需营养水平的深入研究和积累，并建立了数据量庞大的基础数据库和饲料配方系统。公司的营养配方师根据饲料原料成本，通过数据库和配方系统可以配制出饲料成本和营养搭配最优的饲料配方，满足特定生产阶段的需要。

3、疾病防治方面

公司建立了完善的疾病防治体系。在技术方面，公司建立了及时、准确、完整的畜禽抗体监测和疫苗评估体系，通过抗体监测，及时掌握畜禽健康状况，制订有效的免疫程序，做到先防为主；其次，公司建立了先进的疾病检测和药物敏感性验证体系，一旦发病及时准确诊断，有效治疗，减少损失。在制度和执行方面，公司制订了严密的生物安全制度和执行计划，规范人员、物料、车辆、畜禽个体的消毒、隔离和转移路径，杜绝生物安全危害物质接触畜禽个体。

4、养殖环保方面

公司组建了“广东省畜禽健康养殖与环境控制重点实验室”和“广东省畜禽养殖污染系统控制工程技术研究中心”。公司针对目前国内畜禽场污染治理模式单一、投资大、能耗高、效率低的现状，遵循“资源化、生态化、无害化、减量化”的原则，把清洁生产、废弃物综合利用、生态设计和可持续发展等融为一体，对畜禽养殖业污染实施了大力防治，力求从源头减少污染，最大限度地实现养殖业废弃物的资源化和综合利用，形成了完整的生态健康养殖模式，具备较为全面和系统的养殖环保配套技术。

（四）优秀的管理团队、健全的管理制度和先进的管理技术优势

公司的管理体系由三方面构成，一是管理团队，二是管理制度，三是管理技术。

管理团队：公司的核心管理团队集知识、专业与经验于一体，平均行业从业经验超过20年，对行业的发展具有深刻理解，能够制定出高效务实的业务发展策略，准确地评估和应对风险。中层管理团队成员平均从业经验也有10年以上，在畜牧业积累了丰富的管理实践经验和技能。公司核心技术人员和骨干员工通过内部培养和对外引进等多种渠道得到不断扩充和充实。公司建立了行政职务和技术职称双通道人才晋升渠道，辅以员工位级晋升、专才优才聘用机制，使公司的管理团队和人才队伍形成合理的梯队和建制。为保持管理团队和核心骨干的稳定和开拓性，报告期内公司推出第二期限限制性股票激励计划，进一步完善了绩效考核机制，激励公司管理团队和核心骨干努力提升经营业绩，推动公司业务持续稳步发展。

管理制度：公司的管理制度根据业务划分，形成模块化、体系化。主要体现在：具有一定专业背景的新员工，根据公司的制度和作业指导书可以较快较好地胜任工作岗位；具有一定资质的管理干部，可以迅速顶替更高一级别的领导干部；如果在岗的干部突然离岗，其负责的单位可以正常运营两个月以上，给公司留下足够的时间物色合适的接任者。这种健全的管理制度促使公司形成强大的内压，鞭策各级干部努力工作，争求进步。

管理技术：公司管理技术的优势体现在信息化技术的应用之上。公司建立了企业大数据信息化管理中心。高管团队运用大数据辅助经营决策，有效管控分布于全国各地的经营单元。由于数据透明，可以实现充分授权，提高管理效率。公司依托物联网技术和高度集成的ERP信息管理系统，建成了财务共享系统、OA办公系统、种猪&种鸡&奶牛&农牧设备管理系统、合作农户（或家族农场）管理系统等多个业务系统，实现对业务全面、高效的管理。未来随着屠宰、生鲜项目加快布局，公司还将探索建立自己的电商平台。

（五）合理的区域布局优势

公司养殖业在全国围绕各地销区布局一体化养殖公司，每个一体化养殖公司对接300公里范围的区域市场。公司产品24小时内运到区域销售市场，在保证较低的运输费用的同时，保证了产品品质。公司一体化养殖公司的种苗场、服务部辐射范围为方圆30公里左右的合作农户（或家庭农场），在降低合作农户（或家庭农场）运输成本的同时，保证公司技术服务人员对合作农户（或家庭农场）的现场指导及时到位。

（六）齐创共享的企业文化优势

公司秉承“精诚合作，齐创美满生活”的企业文化理念，兼顾多方利益，符合员工、股东、客户和合作农户等各方的奋斗目标和价值观。上市以来，公司累计实施现金分红146.76亿元，股东获得良好的分红回报；累计结算委托养殖费用541.61亿元，合作农户（或家庭农场）获得良好合作效益。公司通过这种合理的利益分配机制，汇集各方力量精诚合作，经营业绩和企业规模持续增长，即使遇到行业危机，公司也能平稳发展。

目前，公司与合作农户（或家庭农场）、客户的合作关系更加稳定牢固，全体干部员工的忠诚度和工作积极性不断提高，公司的吸引力、向心力和凝聚力进一步增强。

第四节经营情况讨论与分析

一、概述

2019年，国内外经济形势复杂多变，非洲猪瘟防控形势依然复杂严峻。公司在董事会的正确领导下，全体干部员工勇于担当、攻坚克难，顺利完成了各项工作任务。

报告期内公司销售肉鸡9.25亿只（含毛鸡、鲜品和熟食），同比增长23.58%；销售肉猪1,851.66万头（含毛猪和鲜品），同比下降16.95%；销售肉鸭4,040.65万只，同比增长28.96%；实现营业收入731.2亿元，同比增长27.75%，实现归属于上市公司股东的净利润139.67亿元，同比增长252.94%。2019年公司主要开展的工作如下。

（一）主营业务之一：养鸡业

1、养鸡业全力扩产增效，规模实现新突破

受到2017年H7N9 禽流感事件影响，公司2017年和2018年养鸡业务基本保持平稳发展态势，两年销售的商品肉鸡分别为7.76亿只和7.48亿只。2019年公司及时抓住国内肉食品紧缺的契机，快速部署，积极扩产，实行超产奖励措施，激发员工的创业热情和斗志；同时，有效拓展家庭农场资源，加大鸡苗投苗量；采用地面平养和高效笼养等多种饲养模式，千方百计提高生产效率与成绩，养鸡业规模实现新的突破。公司2019年销售肉鸡9.25亿只（含毛鸡、鲜品和熟食），同比增长23.58%。

2、充分运用经营策略，效益创历史新高

公司依托温氏商城平台构建全新营销体系，大力拓展订单、合约销售，扩大了市场份额；根据市场价格变化，加强全国各销售区域业务协同，及时精准定价，尽可能提高毛鸡销售单价。同时，公司加快家禽屠宰厂开工建设和投产，大力拓展下游食品加工、餐饮连锁、配餐公司等订单客户，全年鲜品鸡销量9,130.94万只，熟食鸡销量1,046.97万只。公司鲜品鸡和熟食鸡的销售提高了毛鸡产品附加值，缓解了毛鸡价格下行时的销售压力并减轻毛鸡价格下跌的损失，取得较好经济效益。

报告期内，公司肉鸡类营业收入267.86亿元，同比增长34.22%；毛利率26.31%，同比增加3.03个百分点，养鸡业全面实现增量增效。

3、全速提升产能布局，满足养禽业务未来发展需求

随着养鸡业转型升级初现成效，公司继续完善区域布局，抢抓土地资源储备及高效养殖小区建设工作。2019年新增签订项目投资意向2.1亿只（鸡苗产能），落实建设用地2.4万亩；高效肉鸡养殖小区新增开工建设产能约2.1亿只。

（二）主营业务之二：养猪业

1、全力防控非洲猪瘟疫情，积蓄发展力量

报告期内，非洲猪瘟疫情防控仍然复杂严峻。公司养猪事业部全体干部员工齐心协力，持续完善生物安全体系建设，严格落实生物安全防控措施，全身心投入非洲猪瘟疫情防控和投产复产工作，同时严格做好核心种猪资源保护工作，强化种猪生产和种源调配，为生猪有效产出和产能增长打下了基础。

2、科学调整销售策略，获得了良好的效益

在全国生猪禁运、产销区市场价格分化严重的背景下，公司因地制宜，采取灵活的销售策略，推动生猪产地与屠宰企业“点对点”调运，确保销售畅通；采取“养大猪”策略，增加单头肉猪销售收入；全面应用温氏商城平台，生猪竞价与合同订单结合，在高价期取得了更好的效益。

3、抓住有利时机，完善养猪业产能布局

抢抓生猪产业政策支持的良好时机，制订了“五五”发展规划，进一步拓展了广东、广西、重庆、江西等区域的发展规模，加快与各地签订投资协议，新增投资项目产能773万头；新增储备猪场用地1.15万亩，肉猪养殖小区用地1.40万亩；加快项目建设进度，新增猪场竣工产能379.4万头。

4、加快养猪业屠宰加工业务布局，向食品企业转型

报告期内，公司共有14个屠宰加工项目投资意向通过内部审批；签订了1,230万头屠宰产能的投资协议，落实了12个生

猪屠宰加工项目用地、10个屠宰许可批复；开工建设项目2个，新增生猪屠宰开工产能200万头。全年累计屠宰生猪超过50万头。

（三）其他养殖业务

1、优化乳业经营管理，经营业绩良好

公司将乳业公司的原奶销售、奶牛养殖、乳品加工及销售三大业务独立经营，并实现一二三产融合发展。原奶销售业务坚持战略合作优先策略，优化客户结构；养殖业务坚持成本优先，专注提单产、降成本；乳品加工及销售业务兼顾效益与销量，专注增效益、提销量；各板块业务经营目标清晰，经营重心明确，业绩进步明显。2019年末，公司拥有存栏奶牛21,232头。报告期内，公司销售原奶8.69万吨，同比增加15.11%；销售成品奶1.86万吨，同比增加10.41%；销售总收入7.28亿元。

2、其他禽类规模、业绩稳定增长

报告期内，公司蛋鸡业务的生产成绩实现突破性进展，综合成本大幅降低，蛋品销售量2.7万吨；肉鸭业务出栏量增加，销售量4,040.65万只，同比增长28.96%；肉鸽业务发展保持良好势头，销售肉鸽472.69万只。

（四）配套业务

1、发挥兽药业务优势，护航生物安全

面对非洲猪瘟疫情对养猪业的威胁，公司兽药业务及时调整营销策略，针对疫区、解封区、复产区提供不同的产品和生物安全防控方案，保障养猪业安全。消毒剂产品外销收入同比增长3倍，创下历史新高；同时，抢抓家禽行业增产机遇，细菌疫苗、球虫疫苗、中兽药等减抗替抗产品销量创历史新高。报告期内，公司兽药业务销售收入（含内部销售）18.09亿元，同比增长19.33%，其中外部销售收入6.25亿元，同比增长24.94%。

2、支持公司主业扩产，增强农牧设备装配能力

公司农牧设备业务坚持以配套公司主产业为主，对外销售为辅。2019年，农牧设备业务完成公司内部养猪项目建设产能235.8万头，对外养猪项目建设产能122.9万头；完成公司内部养禽项目建设产能279.8万只，对外养禽项目建设产能24.7万只。报告期内，公司农牧设备业务签订项目合同总金额11.19亿元，确认收入（含内部销售）7.59亿元，其中外部销售收入1.89亿元，同比增107.1%。

3、成立投资管理事业部，资本驱动战略正式起航

按照公司构建温氏产业生态圈的发展规划，2019年完成了京海禽业的股权交易，正式进军白羽鸡行业；与华统股份开展战略合作，开拓了浙江省生猪养殖业务；收购新大牧业，布局河南地区养猪业务。

公司需遵守《深圳证券交易所行业信息披露指引第1号——上市公司从事畜禽、水产养殖相关业务》的披露要求

1、报告期内，公司经营养殖模式的具体内容、模式的特有风险和模式变化请见“第三节公司业务概要”之“一、报告期内公司从事的主要业务”之“（三）经营模式”。

2、报告期内，公司未出现重大疫病流行且国务院兽医主管部门公布重大动物疫情。

3、报告期内，公司未发生对公司业务造成重大影响的自然灾害。

4、报告期内，公司拥有合作农户（或家庭农场）49,828户。各区域合作农户（或家庭农场）户数占总户数的比例分别为：华南区域46%，华东区域19%，华中区域16%，西南区域14%，华北区域3%，西北区域1%，东北区域1%。

二、主营业务分析

1、概述

参见“经营情况讨论与分析”中的“一、概述”相关内容。

2、收入与成本

(1) 营业收入构成

营业收入整体情况

单位：元

	2019 年		2018 年		同比增减
	金额	占营业收入比重	金额	占营业收入比重	
营业收入合计	73,120,412,619.72	100%	57,235,997,041.92	100%	27.75%
分行业					
养殖行业	70,687,031,000.96	96.67%	55,463,643,419.41	96.90%	27.45%
设备制造业	188,646,769.59	0.26%	91,088,205.35	0.16%	107.10%
肉制品加工	297,540,415.47	0.41%	232,701,333.35	0.41%	27.86%
乳品行业	728,299,016.31	1.00%	591,907,207.19	1.03%	23.04%
兽药行业	624,793,036.73	0.85%	500,089,537.92	0.87%	24.94%
其他行业	594,102,380.66	0.81%	356,567,338.70	0.62%	66.62%
分产品					
肉猪类	41,811,511,980.97	57.18%	33,765,764,484.00	58.99%	23.83%
肉鸡类	26,785,916,568.47	36.63%	19,956,314,785.12	34.87%	34.22%
其他养殖类	2,089,602,451.52	2.86%	1,741,564,150.29	3.04%	19.98%
设备	188,646,769.59	0.26%	91,088,205.35	0.16%	107.10%
肉制品加工产品	297,540,415.47	0.41%	232,701,333.35	0.41%	27.86%
原奶及乳制品	728,299,016.31	1.00%	591,907,207.19	1.03%	23.04%
兽药	624,793,036.73	0.85%	500,089,537.92	0.87%	24.94%
其他	594,102,380.66	0.81%	356,567,338.70	0.62%	66.62%
分地区					
华南区域	30,623,037,125.34	41.88%	26,760,972,394.37	46.76%	14.43%
东北区域	1,241,214,647.12	1.70%	745,413,610.38	1.30%	66.51%
华东区域	17,068,183,579.41	23.34%	14,286,386,319.38	24.96%	19.47%
西南区域	10,959,020,266.46	14.99%	6,360,930,711.71	11.11%	72.29%
华中区域	9,027,597,140.30	12.35%	6,500,690,550.65	11.36%	38.87%
华北区域	2,876,379,788.23	3.93%	1,927,366,833.93	3.37%	49.24%
西北区域	1,324,980,072.86	1.81%	654,236,621.50	1.14%	102.52%

(2) 占公司营业收入或营业利润 10%以上的行业、产品或地区情况

√ 适用 □ 不适用

单位：元

	营业收入	营业成本	毛利率	营业收入比上年同期增减	营业成本比上年同期增减	毛利率比上年同期增减
分行业						
养殖行业	70,687,031,000.96	51,093,681,786.93	27.72%	27.45%	10.60%	11.01%
分产品						
肉猪类	41,811,511,980.97	29,754,433,109.40	28.84%	23.83%	0.51%	16.52%
肉鸡类	26,785,916,568.47	19,739,051,630.07	26.31%	34.22%	28.92%	3.03%
分地区						
华南区域	30,623,037,125.34	22,313,554,729.48	27.13%	14.43%	6.21%	5.64%
华东区域	17,068,183,579.41	13,173,039,062.59	22.82%	19.47%	8.09%	8.13%
华中区域	9,027,597,140.30	6,339,173,558.40	29.78%	38.87%	10.83%	17.76%
西南区域	10,959,020,266.46	7,412,665,374.80	32.36%	72.29%	39.94%	15.63%

公司主营业务数据统计口径在报告期发生调整的情况下，公司最近 1 年按报告期末口径调整后的主营业务数据

□ 适用 √ 不适用

(3) 公司实物销售收入是否大于劳务收入

√ 是 □ 否

行业分类	项目	单位	2019 年	2018 年	同比增减
商品肉猪	销售量	万头	1,851.66	2,229.7	-16.95%
	生产量	万头	1,851.66	2,229.7	-16.95%
商品肉鸡	销售量	亿只	9.15	7.48	22.18%
	生产量	亿只	9.16	7.5	22.16%
	库存量	亿只	0.02	0.01	71.96%

说明：商品肉鸡含毛鸡、鲜品，不包括熟食。

相关数据同比发生变动 30% 以上的原因说明

□ 适用 √ 不适用

(4) 公司已签订的重大销售合同截至本报告期的履行情况

□ 适用 √ 不适用

(5) 营业成本构成

产品分类

单位：元

产品分类	项目	2019 年		2018 年		同比增减
		金额	占营业成本比重	金额	占营业成本比重	
商品肉猪	饲料原料	15,127,663,628.04	59.25%	17,197,046,928.23	61.82%	-12.03%
商品肉猪	委托养殖费用	4,518,895,836.47	17.70%	4,924,375,797.78	17.70%	-8.23%
商品肉猪	药物及疫苗	1,221,201,918.90	4.78%	1,473,983,229.62	5.30%	-17.15%
商品肉猪	职工薪酬	2,039,888,902.67	7.99%	1,922,056,727.57	6.91%	6.13%
商品肉猪	固定资产折旧及摊销	968,751,351.77	3.79%	803,769,391.80	2.89%	20.53%
商品肉猪	其他	1,654,590,980.08	6.48%	1,496,916,852.09	5.38%	10.53%
商品肉猪	合计	25,530,992,617.93	100.00%	27,818,148,927.10	100.00%	-8.22%
商品肉鸡	饲料原料	12,491,213,455.84	65.85%	10,096,537,477.00	68.79%	23.72%
商品肉鸡	委托养殖费用	3,937,783,339.20	20.76%	2,664,925,608.54	18.16%	47.76%
商品肉鸡	药物及疫苗	734,848,728.56	3.87%	535,443,543.36	3.65%	37.24%
商品肉鸡	职工薪酬	759,401,283.48	4.00%	659,680,276.01	4.49%	15.12%
商品肉鸡	固定资产折旧及摊销	234,135,539.85	1.23%	192,333,383.56	1.31%	21.73%
商品肉鸡	其他	813,168,891.68	4.29%	527,952,112.75	3.60%	54.02%
商品肉鸡	合计	18,970,551,238.62	100.00%	14,676,872,401.22	100.00%	29.25%

说明

无

(6) 报告期内合并范围是否发生变动

√ 是 □ 否

本年度新增纳入合并财务报表范围的公司有55家控股公司，其中50家为新设立的公司，5家为收购并入的公司；本年度不再纳入合并财务报表范围有4家公司，其中3家控股公司已注销，1家控股公司因股权转让而丧失控制权。具体情况见“第十二节 财务报告/八、合并范围的变更”之说明。

(7) 公司报告期内业务、产品或服务发生重大变化或调整有关情况

□ 适用 √ 不适用

(8) 主要销售客户和主要供应商情况

公司主要销售客户情况

前五名客户合计销售金额（元）	3,799,472,863.59
前五名客户合计销售金额占年度销售总额比例	5.20%
前五名客户销售额中关联方销售额占年度销售总额比	0.00%

例	
---	--

公司前 5 大客户资料

序号	客户名称	销售额（元）	占年度销售总额比例
1	第一名	1,710,493,332.83	2.34%
2	第二名	569,520,299.58	0.78%
3	第三名	551,900,642.31	0.75%
4	第四名	537,714,108.24	0.74%
5	第五名	429,844,480.63	0.59%
合计	--	3,799,472,863.59	5.20%

主要客户其他情况说明

适用 不适用

公司主要供应商情况

前五名供应商合计采购金额（元）	13,210,208,065.45
前五名供应商合计采购金额占年度采购总额比例	42.40%
前五名供应商采购额中关联方采购额占年度采购总额比例	0.00%

公司前 5 名供应商资料

序号	供应商名称	采购额（元）	占年度采购总额比例
1	第一名	3,755,495,246.36	12.05%
2	第二名	3,000,631,505.02	9.63%
3	第三名	2,771,381,819.26	8.90%
4	第四名	2,147,348,439.43	6.89%
5	第五名	1,535,351,055.38	4.93%
合计	--	13,210,208,065.45	42.40%

主要供应商其他情况说明

适用 不适用

3、费用

单位：元

	2019 年	2018 年	同比增减	重大变动说明
销售费用	916,696,303.17	802,023,921.72	14.30%	
管理费用	4,728,393,143.26	3,618,403,943.49	30.68%	主要是职工薪酬、折旧等费用增加
财务费用	241,483,052.37	100,757,203.36	139.67%	利息收入减少同时利息支出增加
研发费用	570,337,330.20	552,537,503.91	3.22%	

4、研发投入

√ 适用 □ 不适用

公司近三年在研的部分重要科研项目如下：

序号	项目	项目主要内容	项目进展	预计对公司未来发展的影响
1	猪用主要饲料原料营养价值评定及仿生消化技术的建立	建立猪饲料仿生消化技术平台，并依托此平台建立饲料原料养分效价与理化特性的相关关系，以期达到猪饲料养分效价快速定量目标。	已开展了生长猪盲肠液特性的研究，开发了一种猪模拟消化液的配制方法；开展了饲料原料（玉米）粉碎粒度对猪消化液相关参数影响的研究。完成了高标准猪营养代谢实验室的建设并投入运行，完成了谷实类、标粉类和麸皮类猪常用饲料原料体内养分消化率以及体外仿消化的测定，并建立了高相关性的回归关系。正在开展蛋白类原料氨基酸消化率的测定工作，并同步开展体外仿消化的测定。	实现猪饲料养分效价快速定量，使饲料的供给量真正与猪只需要量之间达到吻合，避免营养缺乏或营养过剩问题。
2	优质黄羽肉鸡品质评价体系的建立及应用研究	以不同品种、不同天龄、不同饲养饲喂模式优质鸡为研究对象，采用质谱法分析气味和滋味成份，同时进行感官分析、电子鼻和质构分析，然后应用聚类分析和主成分分析方法挖掘其中的风味标志物，建立风味标志物与感官指标的关联曲线，最终建立优质鸡肉评价（分级）的基本方法。	1、通过品种、天龄、饲养模式和性别等因素分析优质鸡关键特征，分析出肉鸡香味的特征香味物质：5-乙基环戊-1-烯-1-乙醛、反式-2, 6-壬二烯醛、反式-2-十二烯醛、反式-4, 5-环氧-(E)-2-癸醛和Z-9-十六碳烯醛等5种物质；筛选出肉的滋味特征物质：L-缬氨酸、L-赖氨酸、甜菜碱、牛磺酸、Ala-Phe、Ala-Glu-Ala；汤的特征物质为肌酸、O-乙酰肉碱、Ala-His、Asp-Ala-Gly、肌肽；2、建立了基于质构仪的黄羽肉鸡物理特性标准化流程；3、建立了黄羽肉鸡感官评价标准化流程；4、形成黄羽肉鸡肌肉脂肪评价标准；5、开展不同性别黄羽肉鸡品质评价试验；6、开展不同冷藏方式黄羽肉鸡品质评价试验等	建立肉鸡肉质的评价指标和测定方法，为养禽生产中营养、育种和肉品深加工提供依据和方向。
3	三元杂肉猪生长繁育阶段低蛋白低排放日粮的研究	研究不同季节条件下，不同蛋白、氨基酸水平以及氨基酸模型对公司三元杂肉猪生长繁育各阶段生长性能、上市肉猪质量以及斤猪饲料成本的影响。	已完成312后期-314后期各个生长阶段肉猪日粮中不同蛋白水平对生长性能影响的研究，探明了当前公司营养标准的氨基酸模型和赖氨酸水平下引起肉猪各阶段生长性能发生波动的蛋白水平。准备开展低蛋白日粮对粪氮排放影响的试验。	通过本项目的研究，探索公司肉猪生产模式下生长繁育各阶段料种适宜的蛋白和氨基酸水平。在不影响公司肉猪生长性能和肉品质的前提下，进一步优化蛋白和氨基酸的营养标准，降低高价值蛋白原料的使用，进一步降低饲料配方成本和粪氮排放。
4	基于全基因组重测序的基因组选择技术研究和应用	1、构建核心种群猪遗传变异数据库和参考单倍型库；2、研发适合温氏种猪群体遗传特点的高密度SNP芯片；3、开发低成本、低深度全基因组重测序技术；并针对育种性状遗传特点，创制高效基因组选择统计模型，开展基于全基因组信息的选配工作。	已完成12个瘦肉型种猪核心群公猪的深度测序，建立各品系种猪的遗传变异数据库和参考单倍型库；根据遗传变异数据库研发了一款高效的种猪基因组育种芯片；开发了一套基于全基因组测序数据的种猪基因组育种数据分析和管理系统；完成了1200头大白猪的低深度重测序，证明实验和分析方案可行；建成基于高通量测序技术平台。	该技术将明显提高公司的种猪选留和选配准确性，大幅度提高公司的种猪年遗传进展，提高种猪质量，降低育种成本。
5	鸡、猪饲料无抗技术的研究	从配方结构、低蛋白氨基酸平衡日粮研究，饲料加工工艺优化，	完成了相应的中试研究。	无抗饲养是未来肉鸡饲养的趋势，本项目成果对于无抗饲养

	究与应用	酸化剂、植物精油、有机微矿及微生态制剂等添加剂组合优化，饲养技术改善等多方面系统开展无抗饲料关键技术研究，开发出高性价比的无抗饲料及饲养方案。		后保证鸡、猪生产成绩稳定具有重要意义。
6	多元化父系猪配套肉质监测及其选育研究	建立肉质综合评价指标公式、开展不同品系配套对比并把关键肉质指标纳入父本品系开展选育研究。	完成了血乳酸宰后测定、初步拟定了胴体瘦肉率参照指标。	该项目是我国第一个将肉质性状纳入常规选育研究。肉质监测和选育，科学的胴体质量鉴定有利于推动生猪交易方式的进步、满足“调猪转向调肉”的市场需求和政策要求。
7	白羽半番鸭母本的培育	开展半番鸭母本的选育工作，主要选育羽毛颜色、体重均匀度与繁殖性能等性状。	完成了基础群的建立，繁育的01世代群体初选工作已经完成。计划下半年利用N101品系进行杂交配套生产半番鸭，与社会同类产品开展生产性能对比试验，评估其生产性能差异。	满足公司半番鸭品种的生产需求。
8	长白猪全基因组选择参考群构建与遗传评估模型优化	采用自主研发的猪高通基因育种芯片构建长白猪基因组选择参考群体，对校正115kg日龄、校正115kg背膘厚、校正115kg眼肌面积、综合体型评分、总产仔数、健仔数共6个育种性状进行基因组遗传参数估计，并针对各性状遗传特点优化全基因组选择统计模型	已完成长白猪基因组选择参考群体的筛选，完成了8000头有完整测定表型长白猪的基因组DNA提取，并采用自主研发的高通量基因育种芯片对其进行分型。完成了长白猪6个育种性状的遗传参数评估，优化基因组选择统计模型，并对生长性状基因组育种值准确性进行验证。	为下一步在长白猪中推广全基因组选择技术准备，以实现早期选择和更准确的选种。
9	生鲜鸡胴体减菌保鲜技术研究	拟用微酸性电解水喷淋鸡胴体用以减菌，达到提升产品安全性、延长货架期的目的。通过鉴定和监测优势腐败菌评价减菌效果以及对鸡胴体品质影响。	初步探索不同浓度微酸性电解水对鲜鸡胴体表面感官及微生物的影响。下一阶段计划改变电解水浓度，减少时间间隔，增加测定指标，增加实验重复次数。	如果效果显著，应用于黄鸡屠宰环节，在保持鸡胴体感官或提高及感官品质的基础上，有望可以提高鲜品货架期，使鲜品可以贮存更长时间。
10	饲料基础数据库网络化管理平台搭建及多系统数据融合	引入饲料行业数据管理领域里比较优秀的第三方软件平台，结合EAS饲料质检系统和Brill营养配方系统的综合开发，以实现饲料厂配方的审核和执行进行更加全面的监督；对原料和成品料指标的变化设置预警，以及时发现和纠正原料与成品料的质量问题；近红外ONET网络系统、EAS系统饲料板块和Brill配方系统三网融合，以实时掌握原料营养指标的波动情况。	目前完成了技术细节论证，主体开发工作已经启动。	该项目完成后，公司的饲料原料质量管理、饲料配方设计和饲料成品品控将实现数据一体化，减少相关统计数据岗位。同时，多系统数据融合后提升公司的配方的精准度，节约饲料成本。同时，可以深度挖掘饲料原料的营养价值，发掘更具有价值优势的饲料原料来源，节约采购成本。

近三年公司研发投入金额及占营业收入的比例

	2019 年	2018 年	2017 年
研发人员数量 (人)	1,620	1,575	1,524
研发人员数量占比	3.24%	3.24%	3.01%
研发投入金额 (元)	570,337,330.20	552,537,503.91	233,231,896.41
研发投入占营业收入比例	0.78%	0.97%	0.42%
研发支出资本化的金额 (元)	0.00	0.00	0.00
资本化研发支出占研发投入的比例	0.00%	0.00%	0.00%
资本化研发支出占当期净利润的比重	0.00%	0.00%	0.00%

研发投入总额占营业收入的比重较上年发生显著变化的原因

适用 不适用

研发投入资本化率大幅变动的原因及其合理性说明

适用 不适用

5、现金流

单位：元

项目	2019 年	2018 年	同比增减
经营活动现金流入小计	72,443,248,765.86	57,572,810,465.19	25.83%
经营活动现金流出小计	54,140,315,764.84	51,078,339,582.66	5.99%
经营活动产生的现金流量净额	18,302,933,001.02	6,494,470,882.53	181.82%
投资活动现金流入小计	12,627,705,243.89	12,946,169,857.68	-2.46%
投资活动现金流出小计	23,438,545,146.59	17,713,671,468.36	32.32%
投资活动产生的现金流量净额	-10,810,839,902.70	-4,767,501,610.68	-126.76%
筹资活动现金流入小计	5,191,592,322.65	5,160,251,991.48	0.61%
筹资活动现金流出小计	10,059,048,255.17	5,306,188,172.75	89.57%
筹资活动产生的现金流量净额	-4,867,455,932.52	-145,936,181.27	-3,235.33%
现金及现金等价物净增加额	2,625,609,583.74	1,583,652,635.37	65.79%

相关数据同比发生重大变动的主要影响因素说明

适用 不适用

经营活动产生的现金流量净额同比增加181.82%，主要是主营产品肉猪，肉鸡价格齐升，收入出现较大幅度增长，导致现金流入增加所致。

投资活动产生的现金流量净额同比减少126.76%，主要是长期资产投入以及人民币结构性理财产品支出增加，导致现金流出增加所致。

筹资活动产生的现金流量净额同比减少3,235.33%，主要是本期归还银行借款以及分配股利增加，导致现金流出增加所致。

报告期内公司经营活动产生的现金净流量与本年度净利润存在重大差异的原因说明

适用 不适用

三、非主营业务情况

□ 适用 √ 不适用

四、资产及负债状况

1、资产构成重大变动情况

公司 2019 年起首次执行新金融工具准则、新收入准则或新租赁准则且调整执行当年年初财务报表相关项目

√ 适用 □ 不适用

单位：元

	2019 年末		2019 年初		比重增减	重大变动说明
	金额	占总资产比例	金额	占总资产比例		
货币资金	1,468,385,702.94	2.24%	1,797,809,042.29	3.32%	-1.08%	
应收账款	306,899,093.65	0.47%	172,629,100.11	0.32%	0.15%	
存货	12,486,388,533.83	19.04%	12,888,769,303.88	23.77%	-4.73%	主要是肉猪存栏下降所致。
投资性房地产	32,192,397.67	0.05%	40,193,124.36	0.07%	-0.02%	
长期股权投资	507,524,293.17	0.77%	461,865,469.64	0.85%	-0.08%	
固定资产	22,733,041,928.30	34.67%	18,250,105,649.41	33.66%	1.01%	主要是公司发展规模扩大所致。
在建工程	3,011,562,772.88	4.59%	3,506,576,529.21	6.47%	-1.88%	主要前期在建工程项目完工转入固定资产所致。
短期借款	2,072,434,704.86	3.16%	1,802,000,000.00	3.32%	-0.16%	
长期借款	1,360,000,000.00	2.07%	2,415,000,000.00	4.45%	-2.38%	主要是公司资金流充裕，归还前期借款，减少了对外长期融资所致。
应付债券	2,985,584,685.23	4.55%	2,485,456,902.50	4.58%	-0.03%	
拆出资金	3,920,228,786.62	5.98%	1,001,172,325.82	1.85%	4.13%	财务公司存放同业的资金增加所致。
其他流动资产	4,844,078,495.47	7.39%	3,614,271,350.58	6.67%	0.72%	主要是人民币结构性理财产品增加所致。
其他权益工具投资	992,589,710.16	1.51%	1,089,798,131.72	2.01%	-0.50%	
其他非流动金融资产	4,907,477,070.39	7.48%	2,623,481,090.05	4.84%	2.64%	
生产性生物资产	4,295,996,953.16	6.55%	3,597,098,390.85	6.63%	-0.08%	主要是种猪存栏增加所致。

2、以公允价值计量的资产和负债

√ 适用 □ 不适用

单位：元

项目	期初数	本期公允价值变动损益	计入权益的累计公允价值变动	本期计提的减值	本期购买金额	本期出售金额	其他变动	期末数
金融资产								
1.交易性金融资产（不含衍生金融资产）	4,319,351,831.97	1,057,515,736.51			2,926,479,916.98	1,962,355,452.94		6,375,186,643.35
2.衍生金融资产					2,125,860,560.00	2,113,772,015.00		
4.其他权益工具投资	1,089,798,131.72		-251,359,676.47		154,151,254.91			992,589,710.16
金融资产小计	5,409,149,963.69	1,057,515,736.51	-251,359,676.47		5,206,491,731.89	4,076,127,467.94		7,367,776,353.51
上述合计	5,409,149,963.69	1,057,515,736.51	-251,359,676.47		5,206,491,731.89	4,076,127,467.94		7,367,776,353.51
金融负债	0.00	-1,129,178.62			112,636,271.00			113,765,449.62

其他说明：公司衍生金融资产的本期购买金额、本期出售金额为期货合约金额（名义金额），非实际投资金额；公司实际投资金额最高不超过2400万元，在报告期内循环使用。本期将期初持有的中粮资本投资有限公司公允价值1,089,798,131.72元换为中粮资本股票100,534,883股。

其他变动的内容

无

报告期内公司主要资产计量属性是否发生重大变化

□ 是 √ 否

3、截至报告期末的资产权利受限情况

单位：元

项目	期末账面价值	受限原因
货币资金-其他货币资金	15,760,865.48	土地复垦保证金
货币资金-其他货币资金	2,000,664.59	农民工保证金
货币资金-其他货币资金	1,933,330.40	电费保证金
货币资金-银行存款	29,543,163.39	存放中央银行法定准备金
固定资产	13,041,337.05	借款抵押
无形资产	3,732,080.82	借款抵押
合计	66,011,441.73	

五、投资状况分析

1、总体情况

√ 适用 □ 不适用

报告期投资额（元）	上年同期投资额（元）	变动幅度
6,694,659,142.92	6,018,530,160.14	11.23%

2、报告期内获取的重大的股权投资情况

√ 适用 □ 不适用

单位：元

被投资公司名称	主要业务	投资方式	投资金额	持股比例	资金来源	合作方	投资期限	产品类型	预计收益	本期投资盈亏	是否涉诉	披露日期（如有）	披露索引（如有）
江苏京海禽业集团有限公司	父母代种鸡苗与商品代鸡苗的生产与销售	收购	744,772,311.54	80.00%	自有	无	长期	不适用	不适用	136,856,353.97	否	2019年10月23日、2019年12月27日	巨潮资讯网（www.cninfo.com.cn）2019年10月23日披露的《关于现金收购江苏京海禽业集团有限公司80%股权的公告》（公告编号：2019-126），2019年12月27日披露的《关于现金收购江苏京海禽业集团有限公司80%股权进展暨完成工

													商变更登记的公告》(公告编号: 2019-149)
合计	--	--	744,772,311.54	--	--	--	--	--	不适用	136,856,353.97	--	--	--

说明:公司收购江苏京海禽业集团有限公司(以下简称“京海禽业”)原股东80%的股权在2019年10月完成,公司于2019年10月31日将其纳入合并范围。上表投资金额包含现金收购成本640,000,000.00元及或有对价的折现金额113,765,449.62元,其中或有对价按照京海禽业管理层的盈利预测结合奖励计算方法得出,本期投资盈亏为京海禽业在2019年11月-12月期间实现的净利润。

3、报告期内正在进行的重大的非股权投资情况

适用 不适用

4、以公允价值计量的金融资产

适用 不适用

单位:元

资产类别	初始投资成本	本期公允价值变动损益	计入权益的累计公允价值变动	报告期内购入金额	报告期内售出金额	累计投资收益	期末金额	资金来源
股票	2,061,557,159.84	842,926,133.55	-251,359,676.47	353,193,720.97	1,046,943,618.02	105,006,166.48	2,717,389,506.05	自有资金
可转换债券	7,021,100.00			29,041,600.00	25,147,238.31	3,126,738.31	7,021,100.00	自有资金
基金	1,605,131,741.57	198,526,859.14		1,797,241,958.00	688,571,695.82	-67,040,320.89	1,681,767,356.70	自有资金
非上市股权	2,704,393,086.39	16,062,743.82		901,153,892.92	201,692,900.79	85,745,161.70	2,961,598,390.76	自有资金
期货				2,125,860,560.00	2,113,772,015.00	-17,401,126.05		自有资金
合计	6,378,103,087.80	1,057,515,736.51	-251,359,676.47	5,206,491,731.89	4,076,127,467.94	109,436,619.55	7,367,776,353.51	--

其他说明:公司期货的报告期内购入金额、报告期内售出金额为期货合约金额(名义金额),非实际投资金额。公司实际投资金额最高不超过2,400万元,在报告期内循环使用。

5、募集资金使用情况

适用 不适用

(1) 募集资金总体使用情况

√ 适用 □ 不适用

单位：万元

募集年份	募集方式	募集资金总额	本期已使用募集资金总额	已累计使用募集资金总额	报告期内变更用途的募集资金总额	累计变更用途的募集资金总额	累计变更用途的募集资金总额比例	尚未使用募集资金总额	尚未使用募集资金用途及去向	闲置两年以上募集资金金额
2011 年	公开发行人民币普通股	141,271.09	5,884.04	135,582.36	0	0	0.00%	5,688.73	除用于现金管理外，其他暂未使用的募集资金均存放在公司募集资金专户。	0
合计	--	141,271.09	5,884.04	135,582.36	0	0	0.00%	5,688.73	--	0

募集资金总体使用情况说明

大华农经中国证券监督管理委员会“证监许可[2011]236号”文核准，向社会公开发行人民币普通股（A股）6,700万股，每股面值人民币1.00元，每股发行价为人民币22.00元，募集资金总额为人民币1,474,000,000.00元，扣除发行费用人民币61,289,100.00元，实际募集资金净额为人民币1,412,710,900.00元。上述募集资金已于2011年3月2日全部到位，经广东正中珠江会计师事务所有限公司验证，并出具了广会所验字【2011】第09006040235号验资报告。

2015年9月29日根据中国证券监督管理委员会“证监许可[2015]2217号文”《关于核准广东温氏食品集团股份有限公司吸收合并广东大华农动物保健品股份有限公司的批复》，公司以换股方式吸收合并大华农（该项交易以下简称“吸收合并”）。公司作为存续公司承接了大华农募集资金专户剩余的资金。

截至2019年12月31日，公司累计直接投入项目运用的募集资金1,175,823,602.16（其中包括以募集资金置换预先已投入募集资金投资项目的自筹资金93,000,039.41元），补充流动资金180,000,000.00元，累计已使用募集资金1,355,823,602.16元，尚未使用的募集资金余额为213,890,353.63元（其中募集资金专户余额为38,890,353.63元，暂时闲置募集资金购买尚未到期的理财产品余额为175,000,000.00元）。

(2) 募集资金承诺项目情况

√ 适用 □ 不适用

单位：万元

承诺投资项目和超募资金投向	是否已变更项目(含部分变更)	募集资金承诺投资总额	调整后投资总额(1)	本报告期投入金额	截至期末累计投入金额(2)	截至期末投资进度(3)=(2)/(1)	项目达到预定可使用状态日期	本报告期实现的效益	截止报告期末累计实现的效益	是否达到预计效益	项目可行性是否发生重大变化
承诺投资项目											

高致病性禽流感疫苗产业化技术改造项目	否	10,000	10,000		9,363.95	93.64%	2014年12月31日	9,601.15	60,629.83	是	否
家禽多联系列灭活疫苗产业化技术改造项目	否	7,000	7,000		4,510.49	64.44%	2013年10月30日	76.88	8,028.18	否	否
猪蓝耳病活疫苗产业化技术改造项目	否	7,000	7,000		5,694.6	81.35%	2013年06月30日	2,456.02	15,428.34	否	否
年生产8000吨中兽药产业化技术改造项目	否	7,000	7,000	102.51	6,558.83	93.70%	2015年12月31日	2,199.2	19,128.48	否	否
动物保健品营销网络建设及改造项目	否	6,000	6,000		616.45	10.27%	项目已终止		-98.91	项目已终止	是
动物疫苗工程研发中心技术改造项目	否	6,000	6,000		4,752.86	79.21%	2014年12月31日			不直接产生效益	否
承诺投资项目小计	--	43,000	43,000	102.51	31,497.18	--	--	14,333.25	103,115.92	--	--
超募资金投向											
饲料添加剂、兽用药物制剂改扩建设及新建项目	否	9,002.94	9,002.94		9,176.67	101.93%	2014年12月31日	4,564.57	17,593.67	是	否
广州营销中心建设项目	否	1,464	1,464		972.22	66.41%	2012年10月31日			不直接产生效益	否
综合大楼建设项目	否	2,860	2,860		2,892.39	101.13%	2014年12月31日			不直接产生效益	否

收购佛山市正典生物技术有限公司60%股权项目	否	15,840	15,840		15,840	100.00%	2013年02月01日	6,023.82	22,340.55	是	否
动物药品研发与检测中心项目	否	1,952	1,952	5.21	1,973.99	101.13%	2016年06月30日			不直接产生效益	否
永久补充流动资金	否	18,000	18,000		18,000	100.00%					
超募资金投向小计	--	49,118.94	49,118.94	5.21	48,855.27			10,588.39	39,934.22		
剩余超募资金及节余募集资金投向											
北票温氏农牧有限公司一期	否	23,830	23,830	359.65	16,802.19	70.51%	2018年12月31日	1,292.70	1,292.70	否	否
肥东温氏畜牧有限公司一体化养猪项目	否	27,591.88	27,591.88		12,599.63	45.66%	2017年08月31日	4,403.04	8,689.49	否	否
连州温氏乳业有限公司奶牛场项目	否	21,330	21,330		12,502.59	58.62%	2016年12月31日	1,191.51	2,256.74	否	否
新田温氏畜牧有限公司生猪养殖一体化项目	否	18,000	18,000	5,416.67	13,325.5	74.03%	2019年12月31日	0	0	否	否
剩余超募资金及节余募集资金投向小计	--	90,751.88	90,751.88	5,776.32	55,229.91			6,887.25	12,238.93		
合计	--	182,870.82	182,870.82	5,884.04	135,582.36	--	--	31,808.89	155,289.07	--	--

未达到计划进度或预计收益的情况和原因（分具体项目）	<p>1、募集资金项目未达到计划进度的情况和原因：不适用。</p> <p>2、募集资金项目未达到预计收益的原因：</p> <p>（1）家禽多联系列灭活疫苗产业化技术改造项目：主要为市场同类产品竞争日益激烈，价格下降幅度较大，因此，该项目暂未达到预计收益。</p> <p>（2）猪蓝耳病活疫苗产业化技术改造项目：2017 年 1 月 1 日开始农业部取消蓝耳活疫苗的强制免疫，市场需求下降，导致该项目未达到预计收益。</p> <p>（3）年生产 8000 吨中兽药产业化技术改造项目：中药原料价格大幅上涨，导致成品制剂毛利率下降。因此，该项目暂未达到预计收益。</p> <p>（4）连州温氏乳业有限公司奶牛场项目：牛奶价格不及预期，环保投入大，奶牛存栏量未达目标，因此该项目暂未达到预计收益。</p> <p>（5）肥东温氏畜牧有限公司一体化养猪项目：受非洲猪瘟疫情的影响，公司持续、全面开展疫情防控工作，加大了生物安全防控的投入力度，并主动评估猪群健康状况，及时淘汰受威胁猪只，确保养殖场生物安全，从而导致成本费用大幅上升，利润下降，因此项目未达到预计收益。</p> <p>（6）北票温氏农牧有限公司一期：2019 年下半年猪价上涨，进而全年实现盈利，但受前期亏损较多影响，因此未达到预计效益。</p> <p>（7）新田温氏畜牧有限公司生猪养殖一体化项目：项目刚完工结项，尚未达到满负荷生产规模，因此未达到预计效益。</p>
项目可行性发生重大变化的情况说明	<p>动物保健品营销网络建设及改造项目实施几年多以来，大华农一直进行积极探索，经过了几次实施主体、方式的变更。但由于近年来动物保健品的市场格局及经营店建设模式、经营环境发生了较大变化，如大华农仍然按照原建设内容继续实施，在预定的时间内较难达到原定开设 120 个 GSP 直营店的目标，同时，项目资金投入较缓慢，影响募集资金使用效率，因此，为提高募集资金使用效率，大华农决定终止“动物保健品营销网络建设及改造项目”。相关议案已于 2014 年 8 月 25 日经大华农第三届董事会第二次会议、2014 年 11 月 12 日召开的 2014 年第二次临时股东大会审议通过，大华农独立董事、大华农保荐机构招商证券股份有限公司已经分别出具了独立意见、核查意见。终止后结余的募集资金及利息已经转入超募资金专用账户中。</p>
超募资金的	适用

金额、用途及使用进展情况	<p>2011年4月11日,大华农第一届董事会第十八次会议决议通过了《关于使用超募资金永久补充流动资金的议案》,将超募资金中的18,000万元用于永久补充流动资金。大华农独立董事及保荐机构已对议案发表同意意见。截至2019年12月31日,超募资金中的18,000.00万元已用于永久补充流动资金。</p> <p>2011年9月7日,大华农第二届董事会第三次会议决议通过了《关于超募资金使用计划的议案》,将超募资金中的9,002.94万元用于公司饲料添加剂、兽用药物制剂改扩建及新建项目,1,464.00万元用于广州营销中心建设项目。大华农独立董事及保荐机构已对议案发表同意意见。截至2019年12月31日,已使用超募资金支付饲料添加剂、兽用药物制剂改扩建及新建项目支出9,176.67万元,支付广州营销中心项目支出972.22万元。</p> <p>2011年10月25日,大华农第二届董事会第五次会议审议通过了《关于超募资金使用计划的议案》,将超募资金中的2,860.00万元用于综合大楼建设项目。大华农独立董事及保荐机构已对议案发表同意意见。截至2019年12月31日,已使用超募资金支付综合大楼建设项目支出2,892.39万元。</p> <p>2013年1月21日,大华农2013年第一次临时股东大会通过了《关于使用超募资金收购佛山市正典生物技术有限公司60%股权的议案》,大华农使用超募资金15,840万元收购谭志坚等43名自然人持有的佛山市正典生物技术有限公司60%股权。大华农独立董事及保荐机构已对议案发表同意意见。截至2019年12月31日,已使用超募资金支付佛山市正典生物技术有限公司股权收购款15,840万元。</p> <p>2013年3月26日,大华农第二届董事会第十二次会议审议通过了《关于使用超募资金建设动物药品研发与检测中心的议案》,将超募资金中的1,952万元用于建设动物药品研发与检测中心。大华农独立董事及保荐机构已对议案发表同意意见。截至2019年12月31日,已使用超募资金支付动物药品研发与检测中心建设支出1,973.99万元。</p> <p>2016年1月22日,公司第二届董事会第三次会议、2016年2月19日公司2016年第一次临时股东大会分别审议通过了《关于超募资金及节余募集资金使用计划的的议案》,同意将超募资金及节余募集资金(含利息)中的23,830.00万元用于北票温氏农牧有限公司一期项目,27,591.88万元用于肥东温氏畜牧有限公司一体化养猪项目,21,330.00万元用于连州温氏乳业有限公司奶牛场项目。公司独立董事及保荐机构已对议案发表同意意见。截至2019年12月31日,已使用超募资金及节余募集资金支付连州温氏乳业有限公司奶牛场项目支出12,502.59万元、北票温氏农牧有限公司一期项目16,802.19万元、肥东温氏畜牧有限公司一体化养猪项目12,599.63万元。</p> <p>2018年1月11日,公司第二届董事会第三十次会议决议通过了《关于节余募集资金使用计划的议案》,同意公司将连州温氏乳业有限公司奶牛场项目及肥东温氏畜牧有限公司一体化养猪项目节余的部分募集资金18,000.00万元用于新田温氏畜牧有限公司生猪养殖一体化项目建设。截至2019年12月31日,已使用超募资金及节余募集资金支付新田温氏畜牧有限公司生猪养殖一体化项目13,325.50万元。</p>
募集资金投	适用
资项目实施	以前年度发生

地点变更情况	<p>2012年3月19日，大华农第二届董事会第七次会议审议通过了《变更超募项目“饲料添加剂、兽用药物制剂改扩建及新建项目”实施地点的议案》，将超募资金项目“饲料添加剂、兽用药物制剂改扩建及新建项目”的建设地点由“肇庆大华农生物药品有限公司厂区内和广东省新兴县温氏科技园区内”变更为“佛山顺德（云浮新兴新成）产业转移工业园（简称‘新成工业园’）内”，具体地点为新兴县新成工业园 B5-02-03 地块，大华农已取得该宗土地的权属证书，土地用途为工业用地，面积 26,747.1 平方米，购买该宗土地资金来源为大华农自有资金。</p> <p>2012年10月23日，大华农第二届董事会第十次会议审议通过了《关于“年生产 8000 吨中兽药产业化技术改造项目”增加实施地点和调整实施进度的议案》，将募集资金项目“年生产 8000 吨中兽药产业化技术改造项目”实施地点除新兴县温氏科技园区以外增加“佛山顺德（云浮新兴新成）产业转移工业园（简称‘新成工业园’）”，具体地点为新成工业园 B5-02-04 地块，大华农已取得该宗土地的权属证书，土地用途为工业用地，面积 27,259.4 平方米，购买该宗土地资金来源为大华农自有资金。</p>
募集资金投资项目实施方式调整情况	<p>适用</p> <p>以前年度发生</p> <p>2011年10月25日，大华农第二届董事会第五次会议审议通过了《关于设立子公司和变更募投项目实施主体的议案》；2012年1月13日，大华农2012年第一次临时股东大会审议通过了《关于设立子公司和变更募投项目实施主体的议案》和《关于募投项目实施主体增加注册资本及变更注册地的议案》，根据上述议案，原由大华农实施的“动物保健品营销网络建设及改造项目”改由大华农新设的全资子公司广东惠牧贸易有限责任公司实施。</p> <p>2013年3月26日大华农第二届董事会第十二次会议、2013年4月18日大华农2012年度股东大会均审议通过了《关于募投项目“动物保健品营销网络建设及改造项目”调整实施方式和实施进度的议案》，根据上述议案，由原计划的广东惠牧贸易有限责任公司独资设立子公司调整为视各地情况采取部分合资、部分独资的方式设立子公司开设 GSP 直营店。如以合资方式设立的子公司，广东惠牧贸易有限责任公司的持股比例需为 51% 以上；由于实施方式调整，项目建设完成时间由 2014 年 4 月 30 日调整为 2015 年 12 月 31 日。</p> <p>2014年8月25日大华农第三届董事会第二次会议、2014年11月12日2014年第二次临时股东大会均审议通过了《关于终止动物保健品营销网络建设及改造项目的议案》，项目终止后，结余的募集资金及利息收入已转入超募资金专用账户中。</p>
募集资金投资项目先期投入及置换情况	<p>适用</p> <p>2011年4月25日，大华农第一届董事会第十九次会议和第一届监事会第十二次会议审议通过，将募集资金 9,300.00 万元置换截至 2011 年 3 月 31 日预先已投入募集资金投资项目的自筹资金，其中：高致病性禽流感疫苗产业化技术改造项目 4,369.13 万元，家禽多联系列灭活疫苗产业化技术改造项目 3,636.65 万元，年生产 8000 吨中兽药产业化技术改造项目 820.99 万元，动物疫苗工程研发中心技术改造项目 473.23 万元。上述投入及置换情况业经广东正中珠江会计师事务所有限公司审核，并出具“广会所专字[2011]第 09006040291 号”鉴证报告。</p>
用闲置募集资金暂时补充流动资金情况	<p>不适用</p>
项目实施出	<p>适用</p>

现募集资金结余的金额及原因	<p>1、高致病性禽流感疫苗产业化技术改造项目、家禽多联系列灭活疫苗产业化技术改造项目、猪蓝耳病活疫苗产业化技术改造项目、动物疫苗工程研发中心技术改造项目、广州营销中心建设项目、饲料添加剂、兽用药物制剂改扩建及新建项目、综合大楼建设项目、年生产 8000 吨中兽药产业化技术改造项目、收购佛山市正典生物技术有限公司 60% 股权项目、动物药品研发与检测中心项目已经完成。因公司本着厉行节约、合理有效的原则使用募集资金，共计结余 6,286.39 万元。</p> <p>2、连州温氏乳业有限公司奶牛场项目已经完成，因建筑材料价格的下降、进口奶牛数量的调减，以及项目持续建设，在超募资金专户使用前，款项支付过程中因时间差的关系多使用自有资金支出等原因，导致项目结余募集资金 8,829.01 万元。</p> <p>3、肥东温氏畜牧有限公司一体化养猪项目除八斗种猪场外，项目的其他内容已建设完成。因八斗种猪场项目建设取消、钢材、水泥等采购成本下降，施工方招投标中标金额远低于预算金额等原因，项目结余募集资金共计 15,008.22 万元。</p> <p>4、北票温氏农牧有限公司项目已结项，本着节约、有效、合理的原则使用资金，在保证项目工程质量和控制实施风险的前提下，规范招标、采购、建设等环节，加强各个环节的成本、费用预算与管理，合理降低了项目的总投资，因此共结余资金 8,660.48 万元，其中募集资金 7,037.47 万元。</p> <p>5、新田温氏畜牧有限公司生猪养殖一体化项目已结项，因枫头猪场之二期项目因租用地相关手续不能办理而取消建设，枫头猪场之二期项目的建设取消将导致项目整体产能不足，因而饲料厂的建设也相应取消，因此项目共结余资金 15,517.14 万元，其中募集资金 3,819.24 万元。</p>
尚未使用的募集资金用途及去向	<p>2018 年 4 月 9 日公司第二届董事会第三十四次会议、第二届监事会第二十六次会议以及 2018 年 5 月 3 日公司 2017 年度股东大会分别审议通过了《关于使用暂时闲置超募资金及节余募集资金进行现金管理的议案》，同意公司使用最高额度不超过 32,000.00 万元暂时闲置的超募资金及节余募集资金购买保本型银行理财产品。此外，其他尚未使用的募集资金存放于公司在银行开设的募集资金专户。</p>
募集资金使用及披露中存在的问题或其他情况	无

(3) 募集资金变更项目情况

适用 不适用

公司报告期不存在募集资金变更项目情况。

六、重大资产和股权出售

1、出售重大资产情况

适用 不适用

公司报告期未出售重大资产。

2、出售重大股权情况

适用 不适用

七、主要控股参股公司分析

√ 适用 □ 不适用

主要子公司及对公司净利润影响达 10% 以上的参股公司情况

单位：元

公司名称	公司类型	主要业务	注册资本	总资产	净资产	营业收入	营业利润	净利润
广东华农温氏畜牧股份有限公司	子公司	畜牧养殖、销售	960,000,000.00	4,943,011,955.77	3,973,416,036.19	7,589,667,919.35	1,569,466,235.14	1,542,175,981.33

报告期内取得和处置子公司的情况

√ 适用 □ 不适用

公司名称	报告期内取得和处置子公司方式	对整体生产经营和业绩的影响
崇左温氏畜牧有限公司	新设	
祁东温氏畜牧有限公司	新设	
内蒙古香饽饽熟食有限公司	新设	
重庆丰都温氏畜牧有限公司	新设	
珠海温氏投资有限公司	新设	
阳春温氏家禽有限公司	新设	
肇庆温氏乳业销售有限公司	新设	
渠县温氏畜牧有限公司	新设	
灌云温氏家禽有限公司	新设	
重庆荣昌温氏畜牧有限公司	新设	
东莞市温氏乳业营销服务有限公司	新设	
武冈温氏家禽有限公司	新设	
北票温氏康宝肉类食品有限公司	新设	
赣州温氏晶鸿食品有限公司	新设	
灌南温氏食品有限公司	新设	
黄骅市温氏畜牧有限公司	新设	
诏安温氏家禽有限公司	新设	
深圳市温氏乳业营销服务有限公司	新设	
江永温氏晶鲜食品有限公司	新设	
温氏国际投资管理有限公司	新设	
重庆垫江温氏畜牧有限公司	新设	
淮安温氏晶诚食品有限公司	新设	
云南温氏晶华食品有限公司	新设	
东方温氏畜牧有限公司	新设	

佛冈县温氏畜牧有限公司	新设	
亳州温氏晶徽食品有限公司	新设	
监利温氏晶康食品有限公司	新设	
河北温氏晶新食品有限公司	新设	
合江温氏晶合食品有限公司	新设	
无棣温氏畜牧有限公司	新设	
京海禽业如东有限公司	新设	
浙江温氏华统牧业有限公司	新设	
宾阳温氏畜牧有限公司	新设	
荣县温氏畜牧有限公司	新设	
长兴温氏华统畜牧有限公司	新设	
重庆温氏种猪科技有限公司	新设	
万安温氏畜牧有限公司	新设	
赤水温氏畜牧有限公司	新设	
佛山高明区温氏畜牧有限公司	新设	
崇左江城温氏畜牧有限公司	新设	
崇左江洲温氏畜牧有限公司	新设	
高州温氏畜牧有限公司	新设	
信宜温氏畜牧有限公司	新设	
会昌温氏畜牧有限公司	新设	
云浮市云安温氏生态养殖有限公司	新设	
重庆石柱温氏畜牧有限公司	新设	
龙岩永定温氏畜牧有限公司	新设	
东阿温氏畜牧有限公司	新设	
温氏成长叁号股权投资(肇庆)合伙企业(有限合伙)	新设	
珠海温氏成长贰号股权投资合伙企业(有限合伙)	新设	
江苏京海禽业集团有限公司	购买股权	
生物源生物技术(深圳)股份有限公司	购买股权	
内蒙古康健肉类食品有限公司	购买股权	
运城温氏晶志食品有限公司	购买股权	
广东同茂富民投资管理合伙企业(有限合伙)	购买股权	
广州无两生物科技有限公司	股权转让	
长春温氏粮食有限公司	注销	
新兴县温氏新旺羊业有限公司	注销	

湖南温氏乳业有限公司	注销	
------------	----	--

主要控股参股公司情况说明

广东华农温氏畜牧股份有限公司2019年度实现净利润15.42亿元，较上年同期增长37.32%，主要是受2019年度国内生猪市场供求关系变化的影响，商品肉猪销售价格同比上升。

八、公司控制的结构化主体情况

适用 不适用

九、公司未来发展的展望

(一)行业背景

1、市场空间巨大

生猪和家禽养殖行业是关系国计民生、社会稳定的重要基础行业，从业者众多，市场空间巨大。据国家统计局统计，我国近三年生猪年出栏量超过5亿头，家禽年出栏量超过120亿只，据此推算生猪行业年产值超过10,000亿元，家禽行业年产值超过4,000亿元。但是，当前行业集中度仍比较低，行业内规模化企业年出栏量市场占有率仍然较低。未来，受养殖用地紧张、环保政策趋紧以及禽流感、非洲猪瘟疫情等影响，中小养殖户因资金、技术和人才等原因无法与大企业竞争而逐步退出，行业集中度将不断提升。

2、产业链延伸日益紧迫

目前生猪业和家禽业的养殖产业链比较完整，规模较大的从业者都配备了种场、饲料厂和育肥场，主要的产品仍是活鸡或活猪；主要的销售模式还是坐地批发或零售；主要的客户是肉联厂、食品加工企业、个体批发商或零售商；产品交付消费者的主要场所是农贸市场和超市，客户群体比较分散，销售路径原始、单一并且冗长。未来，在流感事件和非洲猪瘟疫情等行业危机影响下，国内限制活禽交易的地域范围将逐步扩大，活猪调运也将向调肉转变；同时，新生代消费者的消费观念在逐步改变，因食品安全问题对溯源提出更高的要求等，传统的活鸡和活猪销售模式将逐步向“集中屠宰、品牌经营、冷链流通、冷鲜上市”的模式转变，届时，鸡猪产品将从养殖场直达到终端。当前生猪和家禽养殖产业链向下游屠宰以及食品加工业延伸的紧迫性越来越强。

(二)公司未来发展展望

基于上述对行业背景的分析，公司将以“精诚合作，齐创美满生活”的温氏文化核心理念为指引，继续扩张养猪业，稳步发展养鸡业，加快发展蛋鸡、鸭、鹅、鸽、乳业、兽药及农牧设备业，打造以鸡、猪双主业为核心，依托资本市场力量构建多业态协同发展的产业链生态圈；同时，加快推进屠宰、食品加工、生鲜营销产业发展，延伸养殖产业链，促进公司从传统养殖企业向食品企业转型。

(三)2020年工作计划

当前，非洲猪瘟疫情对生猪养殖行业的影响仍未消除。据国家统计局数据，2019年末全国生猪存栏31,041万头，同比下降27.5%。如果不考虑非洲猪瘟疫情对生猪复产扩产的影响，仅从母猪配种到肉猪出栏的时间推算，全国生猪存栏回归正常年份水平，大概仍需要一年左右时间，因此，预计2020年生猪供应仍然偏紧。

2019年家禽业经历了高盈利期，行业增产明显，根据国家统计局统计数据，2019年禽肉产量2239万吨，增长12.3%，禽蛋产量3309万吨，增长5.8%。但是，2020年1月份新冠肺炎疫情发生后，全国各地禁止活禽交易、封城封村，家禽业产品销售不畅，饲料、兽药等物资供应不上，家禽行业损失惨重，一些中小养殖户因资金链断裂被迫减产或退出，行业产能有一定比例的出清；同时在生猪供应偏紧的背景下，预计2020年家禽规模化企业产量仍将保持较好增长势头。

根据上述分析，公司2020年的工作计划如下：

1、养猪业全力复产扩产，加快新场建设

继续严抓生物安全防控管理，强化硬件设施，完善防控措施；牢固确立生物安全防理念，升级生物安全防控体系，以

保安全保稳定为前提积极做好复产扩产工作。同时，加快新场建设，为未来发展打好基础，力争新增1500万头产能的猪场用地和年饲养能力超过2000万头的养殖小区用地。新增高效化猪场项目开工产能809万头、竣工产能688万头；自建养殖小区项目开工产能523万头，竣工产能316万头，力争全年新增肉猪饲养能力500万头以上，为实现2024年肉猪出栏超5600万头的公司五五规划养猪业务目标奠定扎实的基础。

2、养禽业抓住发展机遇，继续扩张产能

公司养禽事业部将统筹落实好种苗和饲料的供应，加强高效养殖小区的规范化管理，加快增产进度，进一步提升生产成绩和产出。进一步完善“公司+农户（或家庭农场）”合作机制，重点研究服务部管理机制创新，提升服务部团队的活力和战斗力；2020年内，养禽业要落实7600亩养殖用地，新增竣工笼养鸡位1500万个、平养鸡位1500万个、平养鸭位150万个，新增蛋鸡产蛋鸡位100万个，为实现2024年肉禽出栏15亿只的公司五五规划养禽业务目标奠定良好基础。

3、加快屠宰项目建设，延伸产业链

主动适应行业发展新趋势，构建全产业链管理的新体系。加快推进畜禽屠宰加工项目建设，探索建立养猪业屠宰加工业运营管理新模式；2020年养猪业要实现3个屠宰加工项目开工建设，新增生猪屠宰开工产能550万头。养禽业要实现屠宰厂新增竣工产能7200万只。

4、落实资本驱动战略，稳步推进生态圈建设

围绕集团主业，在养殖、屠宰、加工等环节积极布局，寻找优质项目，推进生态圈建设；做好自有资金的配置管理及对外募集资金管理，继续向投资管理人转型。

5、协同发展配套业务，助力企业提升竞争优势

要继续强化兽药业务技术创新，聚焦产品结构新突破，推动新技术成果转化，进一步开拓外部市场，实现新增长；依托公司主产业优势，提高农牧设备业装备服务能力，提供高效优质的施工组织，提升成本管控能力，促进主产业降低建设成本；优化乳业销售渠道，加强品牌建设，促进乳品销量增长。

6、加大科研投入，充分发挥科技驱动作用

落实新温氏研究院项目建设工作，确保年内完成主体工程建设和积极推动华农温氏科创中心等研究平台建设；启动岭南现代农业科学与技术广东省实验室云浮分中心和高标准现代化动物实验基地建设；推动完成新兴县生猪产业园、广东省新兴县国家现代农业畜禽种业产业园、温氏新兴优质鸡产业园建设。

研究应用畜禽基因组选择技术，进一步提高早期选留准确性；突破畜禽重大疾病防控关键技术，积极探索防控新技术，构建更为严密的生物安全体系；研究建立畜禽原料有效养分动态数据库，实现配方精准营养；探索研究楼房养猪、肉鸡环控多层笼养等新型高效养殖模式，以及建设模式和配套设备等，并试点建设；加大畜禽废弃物处理及资源化利用研究，提升企业环保竞争力；组建畜禽屠宰加工研究实验室，启动生猪屠宰加工工艺研究，强化畜禽产品深加工研究；融合互联网技术，整合行业资源，探索打造智慧生态养殖场。

6、加强人力资源体系建设，满足企业快速发展需要

根据公司发展需要统筹制定人才需求计划，做好任务分解，明确招聘主体；强化人才队伍建设和干部管理体系建设，建立人才资源库，加大高素质领军人才引进力度，满足企业发展对人才的需求；持续完善内压与激励制度，激发员工创业热情；以“一业一策”为原则，构建适应不同产业发展的薪酬管理机制，激发组织活力。

（四）公司可能面对的风险

投资者在评估公司投资价值时，应特别认真地考虑下述各项风险因素。下述风险因素根据重要性原则或可能影响投资者决策的程度大小排序，该排序并不表示风险因素依次发生。

1、行业竞争风险

随着国家对规模化养殖转型的政策扶持力度加大，不少企业进入畜禽养殖行业，行业市场集中度提高、竞争程度更加激烈。如果公司不能及时应对行业竞争格局的变化，调整市场营销策略，未来公司的市场份额和收益水平可能因激烈市场竞争而下降。

2、市场价格波动风险

畜禽养殖行业从业者众多。中小养殖户存在“价高进入，价贱退出”的现象，影响了市场供给的稳定，造成产品价格波动，

行业称为“鸡周期”、“猪周期”。如果未来“鸡周期”、“猪周期”进入低谷期，产品市场价格下滑，则公司将面临产品价格、销售收入下降的风险，公司的经营业绩可能出现下滑甚至亏损。

3、畜禽疫病或公共卫生风险

疫病是畜禽养殖行业经营过程中面临的主要风险之一。一旦发生疫病，可能引发公司畜禽产品发生死亡或被迫捕杀，生产成绩下降，市场交易受限，消费需求下降等风险，公司可能因此生产成本上升、产品积压、销售价格和销量下降等，导致公司面临经营效益下滑的风险。

特别是2018年8月起，国内发生了非洲猪瘟疫情。非洲猪瘟是一种从国外传入我国的猪烈性传染疫病，是由非洲猪瘟病毒引起的家猪、野猪的一种急性、热性、高度接触性动物传染病，所有品种和年龄的猪均可感染，发病率和死亡率最高可达100%，目前全世界没有有效的疫苗防治。

目前非洲猪瘟疫情防控形势非常严峻，为了严格落实疫情排查，疫情扑灭，严防疫情扩散蔓延，相关部门出台了有关疫点和疫区生猪捕杀、生猪及其产品调运、运猪车辆监管等重点措施。受疫情及防控措施影响，公司养猪业主要面临四方面风险：

一是，若公司种猪跨区调运受阻，公司种猪场将不能及时换种，则公司面临种猪场母猪老化，生产成绩下滑，猪苗产量不及预期的风险；

二是，若公司猪苗、商品肉猪调运受影响，公司不能及时投苗或销售商品肉猪，则公司面临猪苗积压，死淘率上升，商品肉猪不能及时销售的风险；

三是，若公司种猪场、合作农户（或家庭农场）被划为疫点或疫区，则公司面临生猪被捕杀、财产受损失的风险；

四是，目前公司根据各地区防控非洲猪瘟疫情形势，在全力复产、扩产。但是，由于非洲猪瘟疫情依然严峻复杂，公司可能面临复产扩产不成功以及公司未来几年肉猪上市量不及预期目标的风险。

4、食品安全风险

国家对食品安全越来越重视，消费者对食品安全的要求越来越高。如果出现食品安全危机，消费者对企业产品的消费信心将受到打击，将直接影响到企业所建立的品牌信任，直接影响到食品生产企业产品的市场需求，造成企业经营业绩严重下滑。

5、经营模式风险

“公司+农户（或家庭农场）”的经营模式中，合作农户（或家庭农场）是至关重要的基础之一。公司与合作农户（或家庭农场）通过签订委托养殖合同方式合作。在合作执行中仍可能存在某些农户与公司对合同相关条款的理解存在差异，导致潜在的纠纷或诉讼风险。如果爆发疫病、其他规模化企业采取竞争手段争夺农户或养殖政策、就业环境等发生改变，可能导致公司的合作农户（或家庭农场）流失的风险。

6、存货减值风险

公司采用紧密型“公司+农户（或家庭农场）”的产业链一体化经营模式，且畜禽产品的养殖生产周期较长，该模式决定了报告期内存货金额及其在公司总资产中所占比例相对较高。受行业周期性供需变化、突发疫情等因素影响，肉鸡、生猪价格波动较为明显，若肉鸡、生猪价格出现大幅下滑，导致公司期末存货可变现净值下降，并低于其取得成本，则公司面临存货减值的风险，进而可能导致公司当期经营业绩受到较大影响。

7、自然灾害风险

随着公司业务规模发展与养殖区域布局，养殖场地遍布在华南地区、华东地区、华中地区、东北地区及西南地区等，部分养殖场地有可能面临台风、地震、水灾、雪灾等各种不可预测的自然灾害，可能造成养殖场建筑设施损坏、畜禽死亡，并进一步影响到公司下属区域机构正常生产经营。

8、投资项目预期收益无法实现的风险

公司在养殖、生鲜等业务方面有多个在建投资项目，虽然这些项目经过可行性研究论证分析、投资建设管理来保证顺利建设投入运营，但受宏观经济环境变化、产业政策变动、国家政策法规变化，以及公司自身的项目管理、人力资源管理、财务风险管理、市场占有拓展等能力因素影响，对投资建设项目如期完工、正常运营可能存在不利影响，造成预期收益可能无法实现。

针对上述风险，公司拟采取以下应对措施：

1、持续完善生物安全体系建设，全力防控非洲猪瘟疫情。重点推进洗消/消毒中心的建设，完善猪场内消毒设施设备、物理隔离等防疫硬件配置，不断提升生物安全防护水平。学习借鉴行业成功经验，建立以结果为导向的考核机制，关键环节实行清单式管理。全面推行猪只及饲料运输中转车的专车专用，推动猪苗与饲料的集中配送；进一步优化和固化猪只饲养、销售、淘汰及运输等关键环节的生物安全管理，尽可能切断传播途径，降低疫情发生风险。执行压责、履责、问责机制，抓好非洲猪瘟防控措施的监督检查。及时掌握疫情动态信息，积极组织协调，做好种猪调拨、猪苗投放及肉猪销售的“保三通”工作，保持生产经营的正常秩序。

2、继续提升公司行业竞争力与竞争优势；提升自身资金与技术优势，适应养殖行业规模集中化的发展趋势；加快延伸产业链，推动从重视生产端向重视销售端转移。

3、提高专业化水平和管理效率，提升生产效率，降低生产成本，应对畜禽产品价格波动的风险；继续优化区域布局，调整业务结构，分散市场风险；进一步优化原材料集中采购模式，降低原料采购成本；优化饲料配方结构，降低饲料配方成本。

4、形成育种、养殖及饲料、防疫保健、环保治理一体的产业结构，增强市场综合竞争能力和抗风险能力；加大疫情防控技术研发投入，进一步完善疫病防治技术体系，降低、减少疫病的发生及损失。

5、加强对合作农户（或家庭农场）前期甄选、养殖管理、物料供应、技术服务、质量控制及收益结算等养殖过程各方面的合作监督与支持需求，形成合理的流程分工与责任义务，明确合同双方的权利义务。对“公司+农户（或家庭农场）”模式进行升级迭代，探索“公司+养殖小区”的经营模式，提高合作农户饲养规模和总体收益。

6、做好自然灾害预防与判断，关注气象预报等灾害天气预报；建立完善自然灾害应急与启动预案流程，做好安全部署与报告畅通机制；建立定期购买财产保险管理规范，为资产设备、畜禽产品等购买保险，提前做好风险转移与分散。

7、面对项目投资、建设、运营等系列过程的不确定性，采取吸收、分散及转移等风险管理方式多措并举。结合畜禽养殖、屠宰、生鲜等业务链布局，分散项目集中风险；建立健全项目管理制度，建立项目责任管理体系，完善项目配套考核机制，提高项目运营管理能力。

十、接待调研、沟通、采访等活动登记表**1、报告期内接待调研、沟通、采访等活动登记表**

√ 适用 □ 不适用

接待时间	接待方式	接待对象类型	调研的基本情况索引
2019年01月10日	其他	机构	详见2019年1月11日巨潮资讯网(http://www.cninfo.com.cn)《温氏股份：2019年1月10日投资者关系活动记录表》
2019年01月11日	实地调研	机构	详见2019年1月14日巨潮资讯网(http://www.cninfo.com.cn)《温氏股份：2019年1月11日投资者关系活动记录表》
2019年01月15日	实地调研	机构	详见2019年1月16日巨潮资讯网(http://www.cninfo.com.cn)《温氏股份：2019年1月15日投资者关系活动记录表》
2019年01月17日	实地调研	机构	详见2019年1月18日巨潮资讯网(http://www.cninfo.com.cn)《温氏股份：2019年1月17日投资者关系活动记录表》
2019年01月21日	实地调研	机构	详见2019年1月22日巨潮资讯网(http://www.cninfo.com.cn)《温氏股份：2019年1月21日投资者关系活动记录表》
2019年02月22日	其他	机构	详见2019年2月26日巨潮资讯网(http://www.cninfo.com.cn)《温

			氏股份：2019 年 2 月 22 日投资者关系活动记录表》
2019 年 02 月 26 日	其他	机构	详见 2019 年 2 月 28 日巨潮资讯网 (http://www.cninfo.com.cn) 《温氏股份：2019 年 2 月 26 日投资者关系活动记录表》
2019 年 03 月 04 日	电话沟通	机构	详见 2019 年 3 月 5 日巨潮资讯网 (http://www.cninfo.com.cn) 《温氏股份：2019 年 3 月 4 日投资者关系活动记录表》
2019 年 03 月 07 日	其他	机构	详见 2019 年 3 月 8 日巨潮资讯网 (http://www.cninfo.com.cn) 《温氏股份：2019 年 3 月 7 日投资者关系活动记录表》
2019 年 04 月 10 日	其他	其他	详见 2019 年 4 月 10 日巨潮资讯网 (http://www.cninfo.com.cn) 《温氏股份：温氏股份 2018 年度业绩网上说明会》
2019 年 04 月 10 日	电话沟通	机构	详见 2019 年 4 月 12 日巨潮资讯网 (http://www.cninfo.com.cn) 《温氏股份：2019 年 4 月 10 日投资者关系活动记录表》
2019 年 04 月 16、17 日	其他	机构	详见 2019 年 4 月 18 日巨潮资讯网 (http://www.cninfo.com.cn) 《温氏股份：2019 年 4 月 16-17 日投资者关系活动记录表》
2019 年 04 月 22、23 日	其他	机构	详见 2019 年 4 月 25 日巨潮资讯网 (http://www.cninfo.com.cn) 《温氏股份：2019 年 4 月 22-23 日投资者关系活动记录表》
2019 年 04 月 25 日	电话沟通	机构	详见 2019 年 4 月 26 日巨潮资讯网 (http://www.cninfo.com.cn) 《温氏股份：2019 年 4 月 25 日投资者关系活动记录表》
2019 年 05 月 06 日	实地调研	机构	详见 2019 年 5 月 7 日巨潮资讯网 (http://www.cninfo.com.cn) 《温氏股份：2019 年 5 月 6 日投资者关系活动记录表》
2019 年 05 月 16 日	实地调研	机构	详见 2019 年 5 月 17 日巨潮资讯网 (http://www.cninfo.com.cn) 《温氏股份：2019 年 5 月 16 日投资者关系活动记录表》
2019 年 05 月 22 日	其他	其他	详见 2019 年 5 月 23 日巨潮资讯网 (http://www.cninfo.com.cn) 《温氏股份：2019 年 5 月 22 日投资者关系活动记录表》
2019 年 06 月 05 日	电话沟通	机构	详见 2019 年 6 月 5 日巨潮资讯网 (http://www.cninfo.com.cn) 《温氏股份：2019 年 6 月 5 日投资者关系活动记录表》
2019 年 06 月 05 日	电话沟通	机构	详见 2019 年 6 月 6 日巨潮资讯网 (http://www.cninfo.com.cn) 《温氏股份：2019 年 6 月 5 日投资者关系活动记录表》
2019 年 06 月 11 日	实地调研	机构	详见 2019 年 6 月 12 日巨潮资讯网 (http://www.cninfo.com.cn) 《温氏股份：2019 年 6 月 11 日投资者关系活动记录表》
2019 年 06 月 21 日	其他	机构	详见 2019 年 6 月 21 日巨潮资讯网 (http://www.cninfo.com.cn) 《温氏股份：300498 温氏股份业绩说明会、路演活动等 20190621》
2019 年 06 月 25 日	实地调研	机构	详见 2019 年 6 月 26 日巨潮资讯网 (http://www.cninfo.com.cn) 《温氏股份：2019 年 6 月 25 日投资者关系活动记录表》
2019 年 07 月 04 日	电话沟通	机构	详见 2019 年 7 月 5 日巨潮资讯网 (http://www.cninfo.com.cn) 《温氏股份：2019 年 7 月 4 日投资者关系活动记录表》
2019 年 07 月 16 日	实地调研	机构	详见 2019 年 7 月 17 日巨潮资讯网 (http://www.cninfo.com.cn) 《温氏股份：2019 年 7 月 16 日投资者关系活动记录表》
2019 年 08 月 05 日	电话沟通	机构	详见 2019 年 8 月 6 日巨潮资讯网 (http://www.cninfo.com.cn) 《温氏股份：2019 年 8 月 5 日投资者关系活动记录表》

2019 年 08 月 21 日	电话沟通	机构	详见 2019 年 8 月 22 日巨潮资讯网 (http://www.cninfo.com.cn) 《温氏股份：2019 年 8 月 21 日投资者关系活动记录表》
2019 年 09 月 03 日	其他	机构	详见 2019 年 9 月 5 日巨潮资讯网 (http://www.cninfo.com.cn) 《温氏股份：2019 年 9 月 3 日投资者关系活动记录表》
2019 年 09 月 23 日	实地调研	机构	详见 2019 年 9 月 24 日巨潮资讯网 (http://www.cninfo.com.cn) 《温氏股份：2019 年 9 月 23 日投资者关系活动记录表》
2019 年 10 月 22 日	电话沟通	机构	详见 2019 年 10 月 24 日巨潮资讯网 (http://www.cninfo.com.cn) 《温氏股份：2019 年 10 月 22 日投资者关系活动记录表》
2019 年 10 月 24 日	实地调研	机构	详见 2019 年 10 月 24 日巨潮资讯网 (http://www.cninfo.com.cn) 《温氏股份：2019 年 10 月 24 日投资者关系活动记录表》
2019 年 12 月 04 日	实地调研	机构	详见 2019 年 12 月 5 日巨潮资讯网 (http://www.cninfo.com.cn) 《温氏股份：2019 年 12 月 4 日投资者关系活动记录表》
2019 年 12 月 17 日	实地调研	机构	详见 2019 年 12 月 18 日巨潮资讯网 (http://www.cninfo.com.cn) 《温氏股份：2019 年 12 月 17 日投资者关系活动记录表》

第五节重要事项

一、公司普通股利润分配及资本公积金转增股本情况

报告期内普通股利润分配政策，特别是现金分红政策的制定、执行或调整情况

适用 不适用

2019年5月6日，公司2018年度股东大会审议通过《关于公司2018年度利润分配预案的议案》，同意以2018年12月31日公司总股本5,313,109,027股为基数，向全体股东每10股派发现金5元（含税），合计派发现金股利 2,656,554,513.50元；2019年9月6日，公司2019年第三次临时股东大会审议通过《关于公司2019年中期利润分配预案的议案》，同意以截至2019年6月30日公司总股本扣除已回购并拟注销的部分限制性股票984,200股后5,312,124,827股为基数，向全体股东每10股派发现金股利3元（含税），合计派发现金股利 1,593,637,448.10元。

现金分红政策的专项说明	
是否符合公司章程的规定或股东大会决议的要求：	是
分红标准和比例是否明确和清晰：	是
相关的决策程序和机制是否完备：	是
独立董事是否履职尽责并发挥了应有的作用：	是
中小股东是否有充分表达意见和诉求的机会，其合法权益是否得到了充分保护：	是
现金分红政策进行调整或变更的，条件及程序是否合规、透明：	不适用

公司报告期利润分配预案及资本公积金转增股本预案与公司章程和分红管理办法等的相关规定一致

是 否 不适用

公司报告期利润分配预案及资本公积金转增股本预案符合公司章程等的相关规定。

本年度利润分配及资本公积金转增股本情况

每 10 股送红股数（股）	0
每 10 股派息数（元）（含税）	10
每 10 股转增数（股）	2
分配预案的股本基数（股）	5,311,509,547
现金分红金额（元）（含税）	5,311,509,547.00
以其他方式（如回购股份）现金分红金额（元）	0.00
现金分红总额（含其他方式）（元）	5,311,509,547.00
可分配利润（元）	30,942,614,557.42
现金分红总额（含其他方式）占利润分配总额的比例	100.00%
本次现金分红情况	
公司发展阶段不易区分但有重大资金支出安排的，进行利润分配时，现金分红在本次利润分配中所占比例最低应达到 20%	
利润分配或资本公积金转增预案的详细情况说明	

公司 2019 年度权益分派预案：

以 2019 年 12 月 31 日公司总股本 5,311,509,547 股为基数，向全体股东每 10 股派发现金 10 元（含税），合计派发现金股利 5,311,509,547.00 元（含税）；同时进行资本公积转增股本，以公司总股本 5,311,509,547 股为基数向全体股东每 10 股转增 2 股，合计转增股本 1,062,301,909 股。

公司近 3 年（包括本报告期）的普通股股利分配方案（预案）、资本公积金转增股本方案（预案）情况

1、公司 2017 年度权益分派方案：

公司 2017 年度利润分配预案为：以 2017 年 12 月 31 日公司总股本 5,220,356,227 股为基数，向全体股东每 10 股派发现金 4 元（含税），合计派发现金股利 2,088,142,490.80 元。

由于公司实施限制性股票激励计划且授予登记工作已完成，因此在实施 2017 年年度权益分派时，按现金分红总额不变且按公司最新总股本重新计算 2017 年年度权益分派方案为：以公司总股本 5,313,839,027 股为基数，向全体股东每 10 股派 3.929630 元人民币现金，实际派发 2,088,142,125.56 元。

2、公司 2018 年度权益分派方案：

以 2018 年 12 月 31 日公司总股本 5,313,109,027 股为基数，向全体股东每 10 股派发现金 5 元（含税），合计派发现金股利 2,656,554,513.50 元。

3、公司 2019 年中期权益分派方案：

以截至 2019 年 6 月 30 日公司总股本扣除已回购并拟注销的部分限制性股票 984200 股后 5,312,124,827 股为基数，向全体股东每 10 股派发现金股利 3 元（含税），合计派发现金股利 1,593,637,448.10 元。

4、公司 2019 年度权益分派预案：

以截至 2019 年 12 月 31 日公司总股本 5,311,509,547 股为基数，向全体股东每 10 股派发现金 10 元（含税），合计派发现金股利 5,311,509,547.00 元（含税）；同时进行资本公积转增股本，以公司总股本 5,311,509,547 股为基数向全体股东每 10 股转增 2 股，合计转增股本 1,062,301,909 股。

公司近三年（包括本报告期）普通股现金分红情况表

单位：元

分红年度	现金分红金额(含税)	分红年度合并报表中归属于上市公司普通股股东的净利润	现金分红金额占合并报表中归属于上市公司普通股股东的净利润的比率	以其他方式(如回购股份)现金分红的金额	以其他方式现金分红金额占合并报表中归属于上市公司普通股股东的净利润的比例	现金分红总额(含其他方式)	现金分红总额(含其他方式)占合并报表中归属于上市公司普通股股东的净利润的比率
2019 年	6,905,146,995.10	13,967,204,890.30	49.44%			6,905,146,995.10	49.44%
2018 年	2,656,554,513.50	3,957,435,270.51	67.13%			2,656,554,513.50	67.13%
2017 年	2,088,142,125.56	6,751,119,026.04	30.93%			2,088,142,125.56	30.93%

公司报告期内盈利且母公司可供普通股股东分配利润为正但未提出普通股现金红利分配预案

适用 不适用

二、承诺事项履行情况

1、公司实际控制人、股东、关联方、收购人以及公司等承诺相关方在报告期内履行完毕及截至报告期末尚未履行完毕的承诺事项

√ 适用 □ 不适用

承诺来源	承诺方	承诺类型	承诺内容	承诺时间	承诺期限	履行情况
收购报告书或权益变动报告书中所作承诺						
资产重组时所作承诺	广东温氏食品集团股份有限公司	分红承诺	公司将严格遵守《广东温氏食品股份有限公司章程》中关于利润分配政策的条款及《广东温氏食品股份有限公司上市后三年内股东回报规划》，实行积极的利润分配政策。未来三年，公司将在足额预留法定公积金、任意公积金以后，以现金方式累计分配的利润不少于最近三年实现的年均可分配利润的30%。公司在每个会计年度结束后，由公司董事会提出分红预案，并交付股东大会表决。公司接受所有股东、独立董事、监事和公众投资者对公司分红的建议和监督。	2015年11月02日	长期有效	正常履行中
	其他股份锁定的承诺	股份限售承诺	在大华农 IPO 时，相关关联人承诺其所持股份的锁定期与对应的董事、监事、高级管理人员所持股份的锁定期一致。则吸收合并实施后，该等人员所持有的因本次吸收合并温氏股份所公开发行的股份将与其对应的董事、监事、高级管理人员所持股份的锁定期继续保持一致。	2015年11月02日	作出承诺时至承诺履行完毕	正常履行中
	公司实际控制人	关于避免和规范关联交易的承诺	1、本人承诺并促使与本人关系密切的家庭成员等关联方将尽最大努力避免与温氏股份及其控股企业发生不必要的关联交易。2、如必须发生关联交易的，则本人承诺并促使与本人关系密切的家庭成员等关联方保证此种关联交易的条件必须按正常商业条件进行，保证关联交易价格具有公允性，不要求或不接受温氏股份给予任何优于在一项市场公平交易中的第三者给予的条件，也不会利用关联交易转移、输送利润，不会利用关联交易损害温氏股份及其控股企业和其他股东的合法权益。3、本人承诺并促使与本人关系密切的家庭成员等关联方严格遵守有关法律、法规、规范性文件及温氏股份《公司章程》、《关联交易管理制度》等文件中关于关联交易事项回避表决的规定，所涉及的关联交易均将按照规定的决策程序进行，并将履行合法程序，及时对关联交易事项进行信息披露。4、以上承诺以本人作为温氏股份实际控制人为前提，本人若	2015年11月02日	长期有效	正常履行中

			违反以上承诺，将依法承担相应的法律责任。			
公司实际控制人	避免同业竞争的承诺		1、温氏家族承诺并促使温氏家族控制的企业、与温氏家族关系密切的家庭成员等关联方不会从事（指实际负责经营，并拥有控制权）与温氏股份及其控股企业的主营业务构成同业竞争的业务；2、温氏家族承诺并促使温氏家族控制的企业、与温氏家族关系密切的家庭成员不会利用对温氏股份的实际控制人地位从事任何有损于温氏股份及其控股企业或其他股东利益的行为，并将充分尊重和保证温氏股份及其控股企业的独立经营和自主决策；3、温氏家族承诺并促使温氏家族控制的企业、与温氏家族关系密切的家庭成员等关联方不投资控股于业务与温氏股份及其控股企业主营业务相同、类似的公司、企业；4、温氏家族承诺并促使温氏家族控制的企业、与温氏家族关系密切的家庭成员等关联方不向其他业务与温氏股份及其控股企业主营业务相同、类似的公司、企业或其他机构、组织或个人提供专有技术或提供销售渠道、客户信息等商业机密；5、上述承诺是以温氏家族作为温氏股份实际控制人为前提，若温氏家族违反前述承诺，将依法承担法律责任。	2015年11月02日	长期有效	正常履行中
公司实际控制人	避免资金占用的承诺		一、本人保证并促使与本人关系密切的家庭成员（“关系密切的家庭成员”指配偶、父母及配偶的父母、兄弟姐妹及其配偶、年满18周岁的子女及其配偶、配偶的兄弟姐妹和子女配偶的父母）等关联方依法行使股东权利，不滥用股东权利损害温氏股份或者其他股东的利益。本人及与本人关系密切的家庭成员等关联方目前不存在且将来也不会以任何方式违法违规占用温氏股份及其全资、控股企业资金或要求温氏股份及其全资、控股企业违法违规提供担保。二、若本人或本人关系密切的家庭成员等关联方存在占用温氏股份资金、要求温氏股份违法违规提供担保的情况，本人保证并促使与本人关系密切的家庭成员等关联方在占用资金全部归还、违规担保全部解除前不转让所持有、控制的温氏股份股份，并授权温氏股份董事会办理股份锁定手续。三、以上承诺以本人作为温氏股份实际控制人为前提。本人若违反前述承诺将依法承担相应的法律责任。	2015年11月02日	长期有效	正常履行中
公司实际控制人	其他承诺		保证温氏股份的独立性符合《首发管理办法》第十六条关于“发行人资产完整，业务及人员、财务、机构独立，具有完整的业务体系和直接面向市场独立经营的能力。与控股股东、实际控制人及其控制的其他企业间不存在同业竞争，以及严重影响公司独立性或者显失公允的关联交易”的要求，具体如下：1、保证温氏	2015年11月02日	长期有效	正常履行中

		<p>股份业务独立：（1）保证温氏股份的业务独立于本人及本人控制的其他企业；（2）保证温氏股份在本次吸收合并完成后拥有独立开展经营活动的资产、人员、资质以及具有独立面向市场持续经营的能力；（3）保证本人及本人控制的其他企业避免与温氏股份及其控制的其他企业发生同业竞争；（4）保证严格控制关联交易事项，避免不必要的关联交易；对于无法避免的关联交易将本着“公平、公正、公开”的原则定价。同时，对重大关联交易按照温氏股份的公司章程、有关法律法规和规范性文件履行信息披露义务和办理有关报批程序；（5）保证不通过单独或一致行动的途径，以依法行使股东权利以外的任何方式，直接或间接地干预温氏股份的重大决策事项。</p> <p>2、保证温氏股份的资产独立、完整：（1）保证温氏股份及其控制的其他企业拥有与经营相关的业务体系和相关的独立完整的资产；（2）除了正常经营性往来外，本人及本人控制的其他企业不以任何方式违规占用温氏股份的资金、资产和其他资源；不以温氏股份的资产为本人及本人控制的其他企业的债务提供担保，但股东大会同意的除外。</p> <p>3、保证温氏股份的财务独立：（1）保证温氏股份及其控制的其他企业建立独立的财务会计部门，建立独立的财务核算体系和财务管理制度；（2）保证温氏股份及其控制的其他企业能够独立做出财务决策，不干预温氏股份的资金使用；（3）保证温氏股份及其控制的其他企业独立在银行开户，不与承诺人及其关联企业共用一个银行账户；（4）保证温氏股份及其控制的其他企业依法独立纳税。</p> <p>4、保证温氏股份的人员独立：（1）保证温氏股份的高级管理人员均不在本人及本人控制的其他企业担任除董事、监事以外的职务或领取薪酬；（2）保证温氏股份的劳动、人事及薪酬管理与本人及本人控制的其他企业之间完全独立；（3）保证本人推荐出任温氏股份董事、监事和高级管理人员的人选都通过合法的程序进行，不干预温氏股份董事会和股东大会行使职权作出人事任免决定。</p> <p>5、保证温氏股份机构独立：（1）保证温氏股份及其控制的其他企业依法建立和完善法人治理结构，建立独立、完整的组织机构；温氏股份及其控制的其他企业与本人及本人控制的其他企业之间在办公机构和生产经营场所等方面分开；（2）保证温氏股份及其控制的其他企业独立自主地运作，本人不会超越股东大会直接或间接干预公司的决策和经营。</p>			
公司实际控制人	其他承诺	温氏股份共计 3,189,869,185 股已经广东省股权托管中心有限公司及股东本人确认，其余 11 名股东，共计股份 130,815 股因暂未能联系股东本人，暂按温氏	2015 年 11 月 02 日	长期有效	正常履行中

			股份所提供的证明材料进行登记和托管。对于上述暂未能联系的 11 名股东（共计 130,815 股）所持温氏股份股份的权属情况，公司实际控制人承诺如有相关人士对暂未能联系的 11 名股东（共计 130,815 股）所持温氏股份股份的权属提出异议且异议证明属实，则由此给温氏股份、温氏股份其他股东或其他利益相关方造成的损失，承诺人愿意全部予以承担。			
	公司前 50 名自然人股东	其他承诺	1、如果温氏股份及其控股、全资子公司因其本次重组前所使用、拥有、承包经营、租赁的土地和/或房屋需按有关法律法规完善有关权属、行政许可或备案手续，而被有关政府主管部门处以行政处罚或要求承担其它法律责任，或被有关政府主管部门要求对土地和/或房屋的瑕疵进行整改而发生损失或支出，所有承诺人愿意承担温氏股份及其控股、全资子公司因此而导致的经济损失，以使温氏股份及其控股、全资子公司免受损害。2、如果应有权部门的要求或决定，温氏股份及其控股、全资子公司因本次重组前尚未办理生产经营所需的业务资质而被政府部门给予行政处罚或要求承担其它法律责任，所有承诺人愿意承担温氏股份及其控股、全资子公司因此导致的直接经济损失。3、如果温氏股份及其控股、全资子公司因本次重组前未取得排污许可证或生产经营场所因政府规划调整而被列入畜禽养殖禁养区，而被有关政府主管部门处以行政处罚或要求承担其它法律责任，所有承诺人愿意承担温氏股份及其控股、全资子公司因此而导致的直接经济损失。所有承诺人承担连带责任，在任何一个承诺人履行完上述连带责任后，就其所承担的超出其截至本函出具之日所持有的温氏股份股份比例的部分，该承诺人有权向其他承诺人行使追偿权。	2015 年 11 月 02 日	长期有效	正常履行中
	广东温氏食品股份有限公司	其他承诺	1、专注畜禽养殖业领域，采取多种措施推动企业可持续发展。公司将进一步加大畜禽养殖业及相关业务的发展，提高公司抵御风险的能力，并通过内部培养及外部引进优秀人才，不断提高公司管理水平，加强资深技术人员队伍，提升公司研发水平及创新能力，优化企业的人员结构，满足企业可持续发展需求；提高资金使用效率，有效降低相关成本费用；进一步提高公司治理水平，促进企业提高经营效率，创造更大收益。2、在符合利润分配条件的情况下，公司将积极回报股东。公司已对上市后适用的《公司章程》中有关分红的内容进行了修订，逐步建立了健全有效的股东回报机制。本次换股吸收合并完成后，公司将按照法律法规和上市后适用的《公司章程》规定，在符合利润分配条件的情况下，积极推动对股东的利润分配，	2015 年 11 月 02 日	长期有效	正常履行中

			有效维护和增加对股东的回报。			
	公司前 49 名自 然人股东	其他承诺	1、如果温氏股份及其控股、全资子公司因其本次发行前所使用、拥有、承包经营、租赁的土地和/或房屋需按有关法律法规完善有关权属、行政许可或备案手续，而被有关政府主管部门处以行政处罚或要求承担其它法律责任，所有承诺人愿意承担温氏股份及其控股、全资子公司因此导致的直接经济损失。2、如果应有权部门的要求或决定，温氏股份及其控股、全资子公司因本次发行前尚未办理生产经营所需的业务资质而被政府部门给予行政处罚或要求承担其它法律责任，所有承诺人愿意承担温氏股份及其控股、全资子公司因此导致的直接经济损失。3、如果温氏股份及其控股、全资子公司因本次发行前未取得排污许可证或生产经营场所因政府规划调整而被列入畜禽养殖禁养区，而被有关政府主管部门处以行政处罚或要求承担其它法律责任，所有承诺人愿意承担温氏股份及其控股、全资子公司因此而导致的直接经济损失。所有承诺人承担连带责任，在任何一个承诺人履行完上述连带责任后，就其所承担的超出其截至本函出具之日所持有的温氏股份股份比例的部分，该承诺人有权向其他承诺人行使追偿权。	2015 年 11 月 02 日	长期有效	正常履行 中
首次公开发 行或再融资 时所作承诺						
股权激励承 诺						
其他对公司 中小股东所 作承诺						
承诺是否按 时履行	是					

2、公司资产或项目存在盈利预测，且报告期仍处在盈利预测期间，公司就资产或项目达到原盈利预测及其原因做出说明

适用 不适用

三、控股股东及其关联方对上市公司的非经营性占用资金情况

适用 不适用

公司报告期不存在控股股东及其关联方对上市公司的非经营性占用资金。

四、董事会对最近一期“非标准审计报告”相关情况的说明

适用 不适用

五、董事会、监事会、独立董事（如有）对会计师事务所本报告期“非标准审计报告”的说明

适用 不适用

六、董事会关于报告期会计政策、会计估计变更或重大会计差错更正的说明

适用 不适用

与上年度财务报告相比，公司会计政策、会计估计的变更具体情况详见“第十二节 财务报告/五、重要会计政策及会计估计/44、重要会计政策和会计估计变更”之说明。

七、与上年度财务报告相比，合并报表范围发生变化的情况说明

适用 不适用

本年度新增纳入合并财务报表范围的公司有55家控股公司，其中50家为新设立的公司，5家为收购并入的公司；本年度不再纳入合并财务报表范围有4家公司，其中3家控股公司已注销，1家控股公司因股权转让而丧失控制权。具体情况见“第十二节 财务报告/八、合并范围的变更”之说明。

八、聘任、解聘会计师事务所情况

现聘任的会计事务所

境内会计师事务所名称	致同会计师事务所（特殊普通合伙）
境内会计师事务所报酬（万元）	900
境内会计师事务所审计服务的连续年限	1
境内会计师事务所注册会计师姓名	冼宏飞、岑倩敏
境内会计师事务所注册会计师审计服务的连续年限	冼宏飞 1 年、岑倩敏 1 年
境外会计师事务所名称（如有）	无
境外会计师事务所报酬（万元）（如有）	0
境外会计师事务所审计服务的连续年限（如有）	无
境外会计师事务所注册会计师姓名（如有）	无
境外会计师事务所注册会计师审计服务的连续年限（如有）	无

是否改聘会计师事务所

是 否

是否在审计期间改聘会计师事务所

是 否

更换会计师事务所是否履行审批程序

是 否

聘任、解聘会计师事务所情况说明

公司2019年第三届董事会第九次会议和第二次临时股东大会分别审议通过了《关于变更会计师事务所的议案》，同意2019年度审计机构更换为致同会计师事务所（特殊普通合伙）。

聘请内部控制审计会计师事务所、财务顾问或保荐人情况

适用 不适用

九、年度报告披露后面临暂停上市和终止上市情况

适用 不适用

十、破产重整相关事项

适用 不适用

公司报告期末未发生破产重整相关事项。

十一、重大诉讼、仲裁事项

适用 不适用

本年度公司无重大诉讼、仲裁事项。

十二、处罚及整改情况

适用 不适用

公司报告期不存在处罚及整改情况。

十三、公司及其控股股东、实际控制人的诚信状况

适用 不适用

报告期内，公司及实际控制人的诚信状况良好，不存在未履行法院生效判决、所负数额较大的债务到期未清偿等情况。

十四、公司股权激励计划、员工持股计划或其他员工激励措施的实施情况

适用 不适用

（一）公司首期限限制性股票激励计划的主要情况为：

1、股票来源：公司向激励对象定向发行公司A股普通股股票；

2、授予日：2018年4月27日；

3、授予价格：13.17元/股；

4、授予人数及数量：公司本次授予2,455名激励对象9,348.28万股限制性股票，占授予前公司总股本5,220,356,227股的1.79%。

该事项的主要进展已在临时报告中披露，临时报告披露网站查询索引如下：

重要事项概述	披露日期	临时报告披露网站查询索引
--------	------	--------------

董事会和监事会审议通过了《关于<广东温氏食品集团股份有限公司首期限制性股票激励计划（草案）>及其摘要的议案》等相关议案	2018年01月16日	详见公司于巨潮资讯网（www.cninfo.com.cn）披露的《第二届董事会第三十一次会议决议公告》、《第二届监事会第二十四次会议决议公告》及同步披露的《首期限制性股票激励计划（草案）》及其摘要等公告。
董事会和监事会审议通过了《关于<广东温氏食品集团股份有限公司首期限制性股票激励计划（草案修订稿）>及其摘要的议案》等相关议案	2018年03月13日	详见公司于巨潮资讯网（www.cninfo.com.cn）披露的《第二届董事会第三十三次会议决议公告》、《第二届监事会第二十五次会议决议公告》及同步披露的《首期限制性股票激励计划（草案修订稿）》及其摘要等公告。
股东大会审议通过了《关于<广东温氏食品集团股份有限公司首期限制性股票激励计划（草案修订稿）>及其摘要的议案》等相关议案	2018年03月29日	详见公司于巨潮资讯网（www.cninfo.com.cn）披露的《2018年第一次临时股东大会决议公告》等公告。
调整首期限制性股票激励计划授予激励对象名单和授予数量，向公司首期限制性股票激励计划激励对象授予限制性股票	2018年04月27日	详见公司于巨潮资讯网（www.cninfo.com.cn）披露的《关于调整首期限制性股票激励计划授予激励对象名单和授予数量的公告》和《关于向激励对象授予限制性股票的公告》等公告。
首期限制性股票授予登记完成	2018年05月17日	详见公司于巨潮资讯网（www.cninfo.com.cn）披露的《关于首期限制性股票授予登记完成的公告》。
公司召开2018年第三次临时股东大会审议通过了《关于回购注销首期限制性股票激励计划部分限制性股票的议案》等议案	2018年12月10日	详见公司于巨潮资讯网（www.cninfo.com.cn）披露的《2018年第三次临时股东大会决议公告》等公告。
第三届董事会第六次会议、第三届监事会第五次会议，审议通过了《关于首期限制性股票激励计划第一个解锁期解锁的议案》	2019年5月10日	详见公司于巨潮资讯网（www.cninfo.com.cn）披露的《关于首期限制性股票激励计划第一个解锁期解锁条件成就的公告》
首期限制性股票激励计划第一个解锁期解锁股份上市流通提示	2019年5月20日	详见公司于巨潮资讯网（www.cninfo.com.cn）披露的《关于首期限制性股票激励计划第一个解锁期解锁股份上市流通的提示性公告》
2019年第一次临时股东大会审议通过了《关于回购注销首期限制性股票激励计划部分限制性股票的议案》等议案	2019年7月3日	详见公司于巨潮资讯网（www.cninfo.com.cn）披露的《2019年第一次临时股东大会决议公告》
公司第三届董事会第九次会议、第三届监事会第八次会议审议通过了《关于修订首期限制性股票激励计划公司业绩考核指标的议案》	2019年7月26日	详见公司于巨潮资讯网（www.cninfo.com.cn）披露的《关于修订首期限制性股票激励计划及相关文件中公司业绩考核指标的公告》
2019年第二次临时股东大会审议通过了《关于修订首期限制性股票激励计划公司业绩考核指标的议案》	2019年8月15日	详见公司于巨潮资讯网（www.cninfo.com.cn）披露的《2019年第二次临时股东大会决议公告》
2019年第四次临时股东大会审议通过了《关于回购注销首期限制性股票激励计划部分限制性股票的议案》等议案	2019年11月08日	详见公司于巨潮资讯网（www.cninfo.com.cn）披露的《2019年第四次临时股东大会决议公告》

（二）公司第二期限限制性股票激励计划的主要内容：

- 1、首次授予的激励对象共2,822人。

- 2、拟授予限制性股票总量不超过12,097万股，其中，首次授予11,597万股，预留500万股。
- 3、公司首次授予激励对象每一股限制性股票的价格为17.42元/股。
- 4、公司业绩解锁条件：

解锁期	解锁条件
第一个解锁期	1、公司2020年销售畜禽产品总重量比2019年销售畜禽产品总重量的增长率不低于8%或公司2020年营业总收入比2019年营业总收入的增长率不低于8%； 2、公司2020年度现金分红总额不低于50亿元。
第二个解锁期	1、公司2021年销售畜禽产品总重量比2019年销售畜禽产品总重量的增长率不低于22%或公司2021年营业总收入比2019年营业总收入的增长率不低于22%； 2、公司2021年度现金分红总额不低于50亿元。

公司第二期限限制性股票激励计划于2019年12月18日经第三届董事会第十二次（临时）会议和第三届监事会第十一次（临时）会议审议通过，尚未提交公司股东大会审议。

十五、重大关联交易

1、与日常经营相关的关联交易

√ 适用 □ 不适用

关联交易方	关联关系	关联交易类型	关联交易内容	关联交易定价原则	关联交易价格	关联交易金额（万元）	占同类交易金额的比例	获批的交易额度（万元）	是否超过获批额度	关联交易结算方式	可获得的同类交易市价	披露日期	披露索引
筠诚控股及其下属子公司	与公司受同一控制人控制	关联采购	建筑安装劳务、咨询服务、技术服务、设备、有机肥、编织袋等	市场价格	市场价格	78,684.14	11.58%	160,000	否	转账	市场独立第三方	2019年04月10日	详见巨潮资讯网： (www.cninfo.com.cn)
筠诚控股及其下属子公司	与公司受同一控制人控制	关联销售	鸡蛋、生鲜食品、动物粪、设备等	市场价格	市场价格	553.23	0.31%	1,110	否	转账	市场独立第三方	2019年04月10日	详见巨潮资讯网： (www.cninfo.com.cn)
关联自然人	公司实际控制人、董事、监事、高级管理人员	关联劳务	私募管理业务收入	市场价格	市场价格	481.36	17.12%	500	否	转账	市场独立第三方	2019年04月10日、2019年10月23日	详见巨潮资讯网： (www.cninfo.com.cn)

	人员及其关联人												
生物源生物技术(深圳)股份有限公司	联营企业	关联采购	生物饲料产品等	市场价格	市场价格	3,969.02	0.13%	8,050	否	转账	市场独立第三方	2019年04月10日	详见巨潮资讯网： (www.cninfo.com.cn)
生物源生物技术(深圳)股份有限公司	联营企业	关联销售	饲料原料等	市场价格	市场价格	89.59	13.18%	1,100	否	转账	市场独立第三方	2019年04月10日	详见巨潮资讯网： (www.cninfo.com.cn)
金蝶国际及其下属子公司	公司独立董事曹仰锋在金蝶国际担任独立董事职务(金蝶国际及其下属子公司)	关联采购	信息技术服务、软件等	市场价格	市场价格	1,154.2	6.78%	1,800	否	转账	市场独立第三方	2019年04月10日	详见巨潮资讯网： (www.cninfo.com.cn)
合计				--	--	84,931.54	--	172,560	--	--	--	--	--
大额销货退回的详细情况				无。									
按类别对本期将发生的日常关联交易进行总金额预计的,在报告期内的实际履行情况(如有)				上述与日常经营相关的关联交易金额未超出公司2019年度预计。									
交易价格与市场参考价格差异较大的原因(如适用)				无。									

2、资产或股权收购、出售发生的关联交易

适用 不适用

公司报告期未发生资产或股权收购、出售的关联交易。

3、共同对外投资的关联交易

适用 不适用

公司报告期未发生共同对外投资的关联交易。

4、关联债权债务往来

适用 不适用

公司报告期不存在关联债权债务往来。

5、其他重大关联交易

适用 不适用

公司报告期无其他重大关联交易。

十六、重大合同及其履行情况

1、托管、承包、租赁事项情况

(1) 托管情况

适用 不适用

公司报告期不存在托管情况。

(2) 承包情况

适用 不适用

公司报告期不存在承包情况。

(3) 租赁情况

适用 不适用

公司报告期不存在租赁情况。

2、重大担保

适用 不适用

(1) 担保情况

单位：万元

公司及其子公司对外担保情况（不包括对子公司的担保）								
担保对象名称	担保额度	担保额度	实际发生日期	实际担保金	担保类型	担保期	是否履行	是否为关

	相关公告披露日期			额			完毕	关联方担保
公司对子公司的担保情况								
担保对象名称	担保额度相关公告披露日期	担保额度	实际发生日期	实际担保金额	担保类型	担保期	是否履行完毕	是否为关联方担保
91 家全资子公司及控股子公司	2016 年 8 月 26 日	10,000	2016 年 09 月 27 日		连带责任保证	2016.09.27-2020.12.31	否	否
154 家全资子公司及控股子公司	2016 年 08 月 26 日、 2018 年 03 月 13 日、 2018 年 11 月 23 日	20,000	2016 年 09 月 27 日	14,836.91	连带责任保证	2016.09.27-2020.12.31	否	否
154 家全资子公司及控股子公司	2016 年 08 月 26 日、 2018 年 03 月 13 日、 2018 年 11 月 23 日	20,000	2016 年 09 月 27 日	25,192.16	连带责任保证	2016.09.27-2020.12.31	否	否
广东温氏饲料有限公司	2016 年 8 月 26 日	4,700	2016 年 09 月 28 日	17,086.01	连带责任保证	2016.09.28-2020.12.31	否	否
120 家全资子公司及控股子公司	2017 年 4 月 7 日	10,000	2017 年 04 月 28 日	6,040.53	连带责任保证	2017.04.28-2020.12.31	否	否
154 家全资子公司及控股子公司	2017 年 04 月 07 日、 2018 年 03 月 13 日、 2018 年 11 月 23 日	5,000	2017 年 06 月 05 日	56,753.01	连带责任保证	2017.06.05-2020.12.31	否	否
154 家全资子公司及控股子公司	2017 年 04 月 07 日、 2018 年 03 月 13 日	800	2017 年 04 月 28 日	6,940.24	连带责任保证	2017.04.28-2020.12.31	否	否
138 家全资子公司及控股子公司	2017 年 10 月 16 日、 2018 年 03 月 13 日	50,000	2017 年 11 月 01 日	277,137.44	连带责任保证	2017.11.01-2020.12.31	否	否
74 家全资子公司及控股子公司	2017 年 10 月 16 日、 2018 年 03	3,800	2017 年 11 月 01 日		连带责任保证	2017.11.01-2020.12.31	否	否

	月 13 日							
154 家全资子公司及控股子公司	2017 年 10 月 16 日、 2018 年 03 月 13 日	2,000	2017 年 11 月 01 日	30,695.52	连带责任保证	2017.11.01- 2020.12.31	否	否
165 家全资子公司及控股子公司	2018 年 3 月 13 日、 2018 年 11 月 23 日、 2019 年 4 月 10 日	2,400	2018 年 01 月 01 日	18,850.49	连带责任保证	2018.01.01- 2020.03.30	否	否
165 家全资子公司及控股子公司	2017 年 10 月 16 日、 2018 年 03 月 13 日、 2019 年 4 月 10 日	35,000	2018 年 01 月 01 日	293,237.27	连带责任保证	2018.01.01- 2020.12.31	否	否
130 家全资子公司及控股子公司	2017 年 10 月 16 日	465	2018 年 03 月 20 日	2,868.2	连带责任保证	2018.03.20-2 020.12.31	否	否
130 家全资子公司及控股子公司	2017 年 10 月 16 日	440	2018 年 03 月 20 日	2,296.99	连带责任保证	2018.03.20-2 020.12.31	否	否
154 家全资子公司及控股子公司	2018 年 3 月 13 日、 2018 年 11 月 23 日	30,000	2018 年 04 月 01 日	214,720.91	连带责任保证	2018.04.01-2 020.12.31	否	否
154 家全资子公司及控股子公司	2018 年 3 月 13 日、 2018 年 11 月 23 日	9,000	2018 年 04 月 01 日		连带责任保证	2018.04.01-2 020.12.31	否	否
154 家全资子公司及控股子公司	2018 年 3 月 13 日、 2018 年 11 月 23 日	860	2018 年 04 月 01 日	6,740.84	连带责任保证	2018.04.01-2 020.12.31	否	否
154 家全资子公司及控股子公司	2018 年 3 月 13 日	10,240	2018 年 04 月 01 日	4,816.09	连带责任保证	2018.04.01-2 020.12.31	否	否
138 家全资子公司及控股子公司	2018 年 3 月 13 日	20,000	2018 年 04 月 01 日		连带责任保证	2018.04.01-2 020.12.31	否	否
154 家全资子公司及控股子公司	2018 年 3 月 13 日、 2018 年 11 月 23 日	3,000	2018 年 04 月 01 日	4,204.52	连带责任保证	2018.04.01-2 020.12.31	否	否

165 家全资子公司及控股子公司	2018 年 3 月 13 日、2019 年 4 月 10 日	12,000	2018 年 04 月 01 日	51,328.06	连带责任保证	2018.04.01-2020.12.31	否	否
154 家全资子公司及控股子公司	2018 年 3 月 13 日、2018 年 11 月 23 日	3,000	2018 年 04 月 01 日	5,554.21	连带责任保证	2018.04.01-2020.12.31	否	否
138 家全资子公司及控股子公司	2018 年 3 月 13 日	700	2018 年 04 月 01 日	5,127.46	连带责任保证	2018.04.01-2020.12.31	否	否
154 家全资子公司及控股子公司	2018 年 3 月 13 日、2018 年 11 月 23 日	1,500	2018 年 04 月 01 日	414.9	连带责任保证	2018.04.01-2020.12.31	否	否
154 家全资子公司及控股子公司	2018 年 3 月 13 日	2,000	2018 年 04 月 01 日	1,077.89	连带责任保证	2018.04.01-2020.12.31	否	否
138 家全资子公司及控股子公司	2018 年 3 月 13 日	5,000	2018 年 04 月 01 日		连带责任保证	2018.04.01-2020.12.31	否	否
154 家全资子公司及控股子公司	2018 年 3 月 13 日	33,310	2018 年 04 月 01 日	299,329.24	连带责任保证	2018.05.26-2020.12.31	否	否
154 家全资子公司及控股子公司	2018 年 11 月 23 日	40,000	2018 年 12 月 10 日	28,041.34	连带责任保证	2018.12.10-2020.12.31	否	否
165 家全资子公司及控股子公司	2018 年 11 月 23 日	3,000	2018 年 12 月 10 日	11,731.53	连带责任保证	2018.12.10-2020.12.31	否	否
154 家全资子公司及控股子公司	2018 年 11 月 23 日	3,500	2018 年 12 月 10 日	4,438.55	连带责任保证	2018.12.10-2020.12.31	否	否
165 家全资子公司及控股子公司	2019 年 4 月 10 日	20,000	2019 年 07 月 10 日	150,501.03	连带责任保证	2019.07.10-2020.12.31	否	否
165 家全资子公司及控股子公司	2019 年 4 月 10 日	8,000	2019 年 07 月 10 日	17,119.27	连带责任保证	2019.07.10-2020.12.31	否	否
165 家全资子公司及控股子公司	2019 年 4 月 10 日	1,600	2019 年 07 月 10 日	6,595.85	连带责任保证	2019.05.16-2020.12.31	否	否
165 家全资子公司及控股子公司	2019 年 4 月 10 日	200	2019 年 07 月 10 日		连带责任保证	2019.07.10-2020.12.31	否	否
报告期内审批对子公司担保额度合计 (B1)			9,800	报告期内对子公司担保实际发生额合计 (B2)				1,563,676.47
报告期末已审批的对子公司担保额度合计 (B3)			621,150	报告期末对子公司实际担保余额合计 (B4)				46,931.89
子公司对子公司的担保情况								

担保对象名称	担保额度 相关公告 披露日期	担保额度	实际发生日期	实际担保金 额	担保类型	担保期	是否履行 完毕	是否为关 联方担保
公司担保总额（即前三大项的合计）								
报告期内审批担保额度合计 (A1+B1+C1)		9,800		报告期内担保实际发生额 合计 (A2+B2+C2)			1,563,676.47	
报告期末已审批的担保额度合计 (A3+B3+C3)		621,150		报告期末实际担保余额合 计 (A4+B4+C4)			46,931.89	
实际担保总额（即 A4+B4+C4）占公司净资产的比例				1.04%				
其中：								
为股东、实际控制人及其关联方提供担保的余额（D）				0				
直接或间接为资产负债率超过 70% 的被担保对象提供的债务担保余额（E）				23,492.65				
担保总额超过净资产 50% 部分的金额（F）				0				
上述三项担保金额合计（D+E+F）				23,492.65				
对未到期担保，报告期内已发生担保责任或可能承担连带清偿责任的情况说明（如有）				不适用。				
违反规定程序对外提供担保的说明（如有）				不适用。				

采用复合方式担保的具体情况说明

无

（2）违规对外担保情况

适用 不适用

公司报告期无违规对外担保情况。

3、委托他人进行现金资产管理情况

（1）委托理财情况

适用 不适用

报告期内委托理财概况

单位：万元

具体类型	委托理财的资金来源	委托理财发生额	未到期余额	逾期未收回的金额
银行理财产品	自有资金	651,200	41.76	0
合计		651,200	41.76	0

单项金额重大或安全性较低、流动性较差、不保本的高风险委托理财具体情况

适用 不适用

单位：万元

受托机构名称 (或受托人姓名)	受托机构 (或受托人)类型	产品类型	金额	资金来源	起始日期	终止日期	资金投向	报酬确定方式	参考 年化 收益率	预期 收益 (如有)	报告 期实 际损 益金 额	报告 期损 益实 际收 回情 况	计提 减值 准备 金额 (如有)	是否 经过 法定 程序	未来 是否 还有 委托 理财 计划	事项 概述 及相 关查 询索 引(如 有)
中国工商银行股份有限公司	银行	银行理财	206,000	自有资金	2019年03月06日		银行理财资金池	预期收益=投资本金×预期最高年化收益率/365×实际存续天数	3.45% -4.2%		824.34	824.34		是	是	
中国农业银行股份有限公司	银行	银行理财	779,400	自有资金	2019年01月12日	2019年12月31日	银行理财资金池	预期收益=投资本金×预期最高年化收益率/365×实际存续天数	2.90% -3.55%		1,978.98	1,978.98		是	是	
中国银行股份有限公司	银行	银行理财	239,100	自有资金	2019年03月13日	2020年06月19日	银行理财资金池	预期收益=投资本金×预期最高年化收益率/365×实际存续天数	3.28% -4.05%		292.13	292.13		是	是	
招商银行股份有限公司	银行	银行理财	96,200	自有资金	2019年01月18日	2019年11月26日	银行理财资金池	预期收益=投资本金×预期最高年化收益率/365×实际存续天数	3.10% -3.8%		383.43	383.43		是	是	
广东南粤银行股份有限公司	银行	银行理财	20,000	自有资金	2019年10月11日	2020年01月13日	银行理财资金池	预期收益=投资本金×预期最高年化收益率/365×实际存续天数	4.23%	217.87	0	0.00		是	是	
交通银行股份有限公司	银行	银行理财	231,000	自有资金	2019年08月02日		银行理财资金池	预期收益=投资本金×预期最高年化收益率/365×实际存续天数	3.63% -4.05%		1,039.48	1,039.48		是	是	

华夏银行股份有限公司	银行	银行理财	48,500	自有资金	2019年07月09日	2020年05月25日	银行理财资金池	预期收益=投资本金×预期最高年化收益率/365×实际存续天数	4.50%	1,126.73	0	0.00	是	是	
江苏海门农村商业银行股份有限公司	银行	银行理财	3,100	自有资金	2019年01月16日	2020年02月27日	银行理财资金池	预期收益=投资本金×预期最高年化收益率/365×实际存续天数	4.30%	119.56	0	0.00	是	是	
合计			1,623,300	--	--	--	--	--	--	1,464.16	4,518.36	--	--	--	--

说明：中国工商银行股份有限公司、中国农业银行股份有限公司、招商银行股份有限公司、中国银行股份有限公司、交通银行股份有限公司的理财产品属于无固定期限理财产品，无法预计预期收益。

委托理财出现预期无法收回本金或存在其他可能导致减值的情形

适用 不适用

(2) 委托贷款情况

适用 不适用

公司报告期不存在委托贷款。

4、其他重大合同

适用 不适用

公司报告期不存在其他重大合同。

十七、社会责任情况

1、履行社会责任情况

详见与年度报告同时披露的社会责任报告。

2、履行精准扶贫社会责任情况

(1) 精准扶贫规划

公司积极响应精准扶贫攻坚号召，根据国家《“十三五”扶贫攻坚规划》和《中国农村扶贫开发纲要》，开创了适合中国农户参与养殖业发展的“温氏模式”，对接贫困人口到户到人，将其纳入到公司产业链条、共建共享体系之中，实现造血

式扶贫。公司扶贫的总体目标是让合作贫困人口提高养殖劳动水平，拥有养殖产业基础，达到脱贫的目的，进而带动当地社会经济发展。

（2）年度精准扶贫概要

报告期内，公司根据国家脱贫攻坚战略及各地扶贫开发方针，以一体化养殖公司为主导与当地政府对接，充分发挥温氏“公司+农户（家庭农场）”的生产经营模式优势，将生猪、养禽产业与精准扶贫有机结合，通过现代高效养殖小区租金收益、合作养殖收益、分红、增加就业等，稳定贫困人口收入来源，着力改善贫困户的生活条件，提高贫困人口的自我发展能力，以帮助当地一批贫困人口实现稳定脱贫。2019年，公司精准扶贫总投入资金3.31亿元，帮助建档立卡贫困人口脱贫41,845人。其中，投入农林产业脱贫项目821个，投入金额3.14亿元。

（3）精准扶贫成效

指标	计量单位	数量/开展情况
一、总体情况	—	—
其中： 1.资金	万元	33,147.53
2.物资折款	万元	129.14
3.帮助建档立卡贫困人口脱贫数	人	41,845
二、分项投入	—	—
1.产业发展脱贫	—	—
其中： 1.1 产业发展脱贫项目类型	—	农林产业扶贫
1.2 产业发展脱贫项目个数	个	821
1.3 产业发展脱贫项目投入金额	万元	31,391.87
1.4 帮助建档立卡贫困人口脱贫数	人	41,845
2.转移就业脱贫	—	—
其中： 2.1 职业技能培训投入金额	万元	12.25
2.2 职业技能培训人数	人次	691
2.3 帮助建档立卡贫困户实现就业人数	人	659
3.易地搬迁脱贫	—	—
其中： 3.1 帮助搬迁户就业人数	人	2
4.教育扶贫	—	—
5.健康扶贫	—	—
6.生态保护扶贫	—	—
7.兜底保障	—	—
7.2 帮助“三留守”人员数	人	30
7.3 贫困残疾人投入金额	万元	6.8
7.4 帮助贫困残疾人数	人	29

8. 社会扶贫	—	—
9. 其他项目	—	—
三、所获奖项（内容、级别）	—	—
贵州省工商业联合会、贵州省扶贫工作领导小组授予玉屏温氏畜牧有限公司“贵州‘千企帮千村’精准扶贫行动先进民营企业”称号	省级	
四川省畜牧业协会授予合江温氏畜牧有限公司“2018 年畜牧产业扶贫工作优秀企业”称号	省级	
河北省扶贫开发办公室授予南皮温氏畜牧有限公司“河北省扶贫龙头企业”称号	省级	
泸州市农村工作乡村振兴暨脱贫攻坚领导小组授予蒋健“2018 年度脱贫攻坚奉献奖”	市级	
亳州市农业委员会授予亳州温氏畜牧有限公司“亳州市特色种养业扶贫十佳农业产业化龙头企业”称号	市级	

（4）后续精准扶贫计划

未来，公司将继续结合各地精准扶贫政策，加强与当地扶贫部门沟通，依托“公司+农户（家庭农场）”模式，高度重视前期规划、设计标准和建设及配套标准的落实，严抓后续生产管理工作，促进合作贫困户收入的稳定增长，逐步实现脱贫目标。

1、落实产业项目日常管理工作。指导协助合作贫困户做好生物安全工作，最大限度减少疫病影响所造成的损失；安排专人跟进畜禽日常饲养跟踪管理，做好过程的培训指导帮扶，提升扶贫户（扶贫小区、合作社）养殖生产成绩，确保扶贫项目收益在合理收益范围内。

2、强化与区域政府、相关扶贫部门的紧密联系。及时了解相关扶贫政策与扶贫规划，积极发掘、扩大精准扶贫项目开展范围；同时挖掘现有精准扶贫项目潜能，争取在原有基础之上实现规模扩大、产能增加、效益提升，不断增加合作贫困户的收益。

3、加快公司尤其是筹建单位在贫困地区的发展，为符合就业要求的贫困人员提供更多岗位。优先招录符合要求的贫困户到公司下属生产单位工作，做好其生活和工作上的安排，切实解决贫困户遇到的实际困难和问题，借以吸纳更多贫困户就业。完善建档立卡贫困人口就业状况台账，通过不断扩大养殖饲养规模，吸纳更多的贫困劳动力就业，帮助贫困劳动力增收。

4、宣传并利用好金融扶贫政策。帮助有创业意愿和条件的贫困户争取小额信贷资金支持，帮助新建设标准化家庭农场解决前期建设资金不足，融资渠道狭窄等问题。

3、环境保护相关的情况

上市公司及其子公司是否属于环境保护部门公布的重点排污单位是

公司或子公司名称	主要污染物及特征污染物的名称	排放方式	排放口数量	排放口分布情况	排放浓度	执行的污染物排放标准	排放总量	核定的排放总量	超标排放情况
肇庆大华农生物药品有限公司	废水	废水处理达标后排放	1	设置在污水处理站废水排放口	化学需氧量：25mg/L；五日生化需氧量：2.2mg/L；氨氮：1.55mg/L；悬浮物：9mg/L	执行广东省地方标准《水污染排放限制》（DB44/26-2001）第二时段一级标准的限制。	废水处理量7700 吨/年	54750 吨	无超标

肇庆大华农生物药品有限公司	废气	15 米烟囱排放	2	公司内一锅炉房 FQ-00126 排放口, 二锅炉房 FQ-00125 排放口	二氧化硫: 16.8 mg/m ³ ; 烟尘: 12mg/m ³ ; 氮氧化物: 20.4 mg/m ³	达到广东省地方标准	0(使用国电提供蒸汽)	-	无超标
汉川温氏畜牧有限公司张家湾猪场	无	零排放	无	无	无	《畜禽污染物排放标准》(GB18596-2001)	无	无	达标排放
巴中温氏畜牧有限公司二龙种猪场	无	零排放	无	无	无	《农田灌溉水质标准》(GB5084-2005)	无	无	无
平昌温氏畜牧有限公司灵山种猪场	无	无	无	无	无	《农田灌溉水质标准》(GB5084-2005)	无	无	无
平昌温氏畜牧有限公司五木扩繁场	无	无	无	无	无	《农田灌溉水质标准》(GB5084-2005)	无	无	无
平昌温氏畜牧有限公司元山种猪场	无	无	无	无	无	《农田灌溉水质标准》(GB5084-2005)	无	无	无
平昌温氏畜牧有限公司	废水: COD、氨氮、总磷	进入市政污水管网	无	无	无	《污水综合排放标准》(GB8978-1996)三级	无	无	无
仪陇温氏畜牧有限公司双胜种猪场	无	零排放	无	无	无	《农田灌溉水质标准》(GB5084-2005)	无	无	无
仪陇温氏畜牧有限公司福临种猪场	无	零排放	无	无	无	《农田灌溉水质标准》(GB5084-2005)	无	无	无
广东华农温氏畜牧股份有限公司新兴分公司罗陈种猪场	废水: COD、氨氮、悬浮物	达标排放	1	氧化塘	COD: 20mg/L; 氨氮: 0.241mg/L; 悬浮物: 30mg/L	《广东省水污染物排放标准限值》(DB44/26-2001)第二时段一级标准	COD:633.8kg; 氨氮: 7.636kg; 悬浮物: 950.7kg	COD:1284.5904kg; 氨氮: 11.2236kg; 悬浮物: 1258.104kg	无
广东华农温氏畜牧股份有限公司新	无	达标排放	无	无	无	《广东省水污染物排放标准限值》(DB44/26-2001)	无	无	无

兴分公司水台种猪场						第二时段一级标准			
广西温氏畜牧有限公司蒲塘一场	废水: COD、氨氮、总磷	达标排放	1	环保系统出水口	COD: 23mg/L; 氨氮: 0.126mg/L; 总磷 3.23mg/L	《畜禽养殖业污染物排放标准》(GB18596-2001)	COD: 2.51t/a 氨氮: 0.0137t/a 总磷: 0.211t/a	COD: 12t/a; 氨氮: 2.4t/a; 总磷: 0.24125t/a	无
宁阳温氏畜牧有限公司东庄扩繁场	废气: 二氧化硫、氮氧化物	废气 15 米高空排放	1	废气: 锅炉房废气排放口; 废水零排放	废水: 零排放; 二氧化硫: 2mg/m ³ ; 氮氧化物: 88mg/m ³	废水: 农田灌溉水质标准 (GB5084-2005); 废气: 锅炉大气污染物排放标准 (DB37/2374-2018)	废水: 零排放; 废气: 二氧化硫 0.017t/a、氮氧化物 0.6t/a	废气: 二氧化硫 0.07t/a、氮氧化物 0.65t/a	无
宁阳温氏畜牧有限公司蒋集种猪场	废气: 二氧化硫、氮氧化物	废气 15 米高空排放	1	废气: 锅炉房废气排放口; 废水零排放	废水: 零排放; 二氧化硫: 2 mg/m ³ ; 氮氧化物: 90 mg/m ³	废水: 农田灌溉水质标准 (GB5084-2005); 废气: 锅炉大气污染物排放标准 (DB37/2374-2018)	废水: 零排放; 废气: 二氧化硫 0.018t/a、氮氧化物 0.65t/a	无总量指标	无
连云港温氏畜牧有限公司费岭猪场	废水: 化学需氧量、氨氮、悬浮物和总磷	达标排放	1	最后一级氧化塘	COD: 90mg/L; BOD5: 17mg/L; SS: 59mg/L; 氨氮: 8.5mg/L; 总磷: 0.26mg/L	《污水综合排放标准》(GB8978-1996) 一级	废水量: 11649.00t/a COD: 1.05t/a BOD5: 0.198t/a SS: 0.687t/a 氨氮: 0.099t/a 总磷: 0.003t/a	废水量: 12546.04t/a COD: 1.23t/a BOD5: 0.236t/a SS: 0.859t/a 氨氮: 0.176t/a 总磷: 0.006t/a	无
连云港温氏畜牧有限公司费岭猪场	废气: 烟尘、二氧化硫、氮氧化物	达标排放	5	生产线 1 和公猪舍、后备舍的 12 个热风炉废气通过 1 个排口排放; 生产线 2、3、4、5 分别配	烟尘: 120mg/m ³ ; SO ₂ : 659mg/m ³ ; NO _x : 216mg/m ³	热风炉产生的 NO _x 执行《大气污染物综合排放标准》(GB16297-1996) 表 2 污染物排放限值, SO ₂ 、烟尘执行《工业炉窑大气污染物排放标准》	烟尘: 0.41t/a; SO ₂ : 1.381t/a; NO _x : 1.11t/a	烟尘: 0.56t/a; SO ₂ : 1.714t/a; NO _x : 1.14t/a	无

				置 9 台热风炉分别通过 4 个排口排放（等效一个）		(GB9078-1996)中“干燥炉”二级标准			
连云港温氏畜牧有限公司楼山猪场	废水：化学需氧量、氨氮、悬浮物和总磷	达标排放	1	最后一级氧化塘出水口	COD: 89mg/L ; BOD5: 14.6mg/L; SS: 56.9mg/L; 氨氮: 10mg/L; 总磷: 0.38mg/L	《污水综合排放标准》(GB8978-1996)一级标准	废水量: 13016.0t/a; COD: 1.158t/a; BOD5: 0.19t/a; SS: 0.741t/a; 氨氮: 0.13t/a; 总磷: 0.005t/a	废水量: 14414.53t/a; COD: 1.33t/a; BOD5: 0.22t/a; SS: 0.859t/a; 氨氮: 0.176t/a	无
连云港温氏畜牧有限公司李埏猪场	废水：化学需氧量、氨氮、悬浮物和总磷	达标排放	1	最后一级氧化塘出水口	COD: 81mg/L; BOD5: 17mg/L; SS: 58mg/L; 氨氮: 12mg/L; 总磷: 0.3mg/L	《污水综合排放标准》(GB8978-1996)一级标准	废水量: 10049t/a; COD: 0.81t/a; BOD5: 0.17t/a; SS: 0.58t/a; 氨氮: 0.12t/a; 总磷: 0.003t/a	废水量: 10950t/a; COD: 0.99t/a; BOD5: 0.20t/a; SS: 0.71t/a; 氨氮: 0.15t/a; TP: 0.005t/a	无
连云港温氏畜牧有限公司马林猪场	废水：化学需氧量、氨氮、悬浮物和总磷	达标排放	1	最后一级氧化塘出水口	COD: 85mg/L; BOD5: 15mg/L; SS: 55mg/L; 氨氮: 9mg/L; 总磷: 0.4mg/L	《污水综合排放标准》(GB8978-1996)一级标准	废水量: 12723.6t/a; COD: 1.08t/a; BOD5: 0.19t/a; SS: 0.70t/a; 氨氮: 0.11t/a; 总磷: 0.005t/a	废水量: 13491.4t/a; COD: 1.32t/a; BOD5: 0.25t/a; SS: 0.92t/a; 氨氮: 0.19t/a; 总磷: 0.01t/a	无
连云港温氏畜牧有限公司石湖猪场	废水：化学需氧量、氨氮和总磷	达标排放	1	最后一级氧化塘出水口	COD: 89mg/L; BOD5: 13mg/L; SS: 3mg/L; 氨氮: 12mg/L; 总磷: 0.3mg/L	《污水综合排放标准》(GB8978-1996)一级标准	废水量: 31247.00t/a ; COD: 2.78t/a; BOD5: 0.41t/a; SS: 0.09t/a; 氨	废水量: 33190.06t/a; COD: 3.07t/a; BOD5: 0.5t/a; SS: 0.12t/a; 氨氮: 0.43t/a; 总磷: 0.01t/a	无

							氮：0.37t/a; 总磷： 0.009t/a		
盐城养猪分公司大丰一场	废水：化学需氧量、氨氮和总磷	达标排放	1	最后一级氧化塘出水口	COD：63mg/L; 氨氮：11.7mg/L; 总磷：0.18mg/L	《污水综合排放标准》 (GB8978-1996) 一级标准	COD： 2.9t/a, 氨氮： 0.48t/a, 总磷：0.003 t/a	COD：3.37 t/a, 氨氮：0.58 t/a, 总磷： 0.004 t/a	无
盐城养猪分公司大丰二场	废水：化学需氧量、氨氮和总磷	达标排放	1	最后一级氧化塘出水口	COD：72mg/L; 氨氮：12.5mg/L; 总磷：0.22mg/L	《污水综合排放标准》 (GB8978-1996) 一级标准	COD： 8.55t/a, 氨 氮：1.26t/a, 总磷： 0.03t/a	COD：9.04 t/a, 氨氮： 1.36t/a, 总磷： 0.05t/a	无
盐城养猪分公司大丰三场	废水：化学需氧量、氨氮和总磷	达标排放	1	最后一级氧化塘出水口	COD：60mg/L 氨氮：13.6mg/L 总磷：0.13mg/L	《污水综合排放标准》 (GB8978-1996) 一级标准	COD：8.4 t/a, 氨氮： 1.15 t/a, 总 磷：0.03t/a	COD：8.46 t/a, 氨氮：1.27 t/a, 总磷：0.04 t/a	无
盐城养猪分公司小海扩繁场	废水：化学需氧量、氨氮和总磷	达标排放	1	最后一级氧化塘出水口	COD：70.5mg/L 氨氮：9.8mg/L 总磷：0.23mg/L	《污水综合排放标准》 (GB8978-1996) 一级标	COD：0.375 t/a, 氨氮： 0.06t/a	COD：0.4t/a, 氨氮：0.063 t/a	无
广东东成种猪科技有限公司东成试验场	废水：化学需氧量、氨氮、总磷、总氮	达标排放	1	废水总排放口	COD：58mg/L; 氨氮：5.6mg/L 总 磷：0.3mg/L 总氮： 10mg/L	广东省水污染物 排放限值（DB44/ 26—2001）第二时 段一级标准	COD： 0.55t/a; 氨 氮：0.11t/a; 总磷： 1.21t/a; 总 氮：12.53t/a	COD：0.61t/a; 氨氮：0.16t/a; 总磷： 1.796t/a; 总 氮：18.63t/a	无
广东南牧机械设备有限公司	CODcr、BOD5、氨氮、SS、石油类、氯化氢，焊烟	收集处理后达标排放	5	厂区东侧、北侧、热浸锌车间、焊装车间、焊接车间	氯化氢： 3.03mg/m ³ 颗粒 物：0.6mg/m ³	广东省《水污染物 排放限值》第二时 段三级标准，广东 省《大气污染物排 放限值》第二时段 二级标准	-	-	无
钟山温氏乳业有限公司	废气：臭气	无组织排放	-	-	70mg/L	畜禽养殖业污染 物排放标准 (GB18596-2001)	-	-	-
钟山温氏乳业有限公司	废水	钟山温氏乳业有限公司	1	经度： 111°17'6.4 7" 纬度： 24°36'19.4	CODcr :100mg/L ; 氨氮:15mg/L; 总磷:0.5mg/L	污水综合排放标 准 (GB18596-2001)	CODcr :10.9 5t/a; 氨 氮:1.65t/a; 总 总	CODcr :11.5t/ a; 氨 氮:1.72t/a; 总 磷:0.17t/a; 总	无

				0"			磷:0.05t/a; 总氮:6.2t/a	氮:46.2t/a	
广东温氏佳润食品有限公司荣康公司新兴加工厂	COD/氨氮/ph 值/五日生化量/ss/动植物油/粪大肠杆菌; 氨/硫化氢/臭气浓度/二氧化硫/氮氧化物/颗粒物/林格曼黑度	废水、废气处理后排放	2	污水处理系统出口; 锅炉废气处理系统出口; 无组织排放	BOD: 13.6mg/L; COD: 43mg/L; 氨氮: 3.35mg/L; 悬浮物: 33mg/L; Ph:7..36;动植物油: 0.72mg/L; 粪大肠菌群: 1950MPN/L; 烟尘: 10.6mg/m ³ SO ₂ : 0mg/m ³ NO _x : 180.1mg/ m ³	广东省《水污染物排放限值》(DB44/26-2001) 第二时段一级标准《锅炉大气污染物排放标准》(DB44/765-2010)	COD 排放总量: 10.2 吨; 氨氮排放量: 0.79 吨; 废水: 1300m ³ /d;SO ₂ : 0.44tNO _x : 3.23t 烟尘: 0.2t 废气: 1986 万 m ³ ?	排放总量: COD: 33.94t/a 氨氮: 4.85t/a 废水: 1346.78m ³ /d; SO ₂ : 1.285t/aNO _x : 7.56t/a; 烟尘: 0.308t/a 废气: 4032 万 m ³ /a	无
新兴县温氏佳丰食品有限公司(试生产)	COD/氨氮/ph 值/五日生化量/ss/动植物油/粪大肠杆菌; 氨/硫化氢/臭气浓度/二氧化硫/氮氧化物/颗粒物/林格曼黑度	废水、废气处理后排放	2	污水处理系统出口; 锅炉废气处理系统出口; 无组织排放		《肉类加工工业水污染排放标准》(GB13457-92) 畜类屠宰加工三级标准及新兴县新城工业园污水处理厂设计进水水质要求较严者; 锅炉大气污染物排放标准 DB44/765-2010,		排放总量: COD: 207t/a 氨氮: 20.7t/a; 废水: 2300m ³ /d;SO ₂ 2 0.10t/a; NOX 0.7344t/a; 颗粒物 0.022t/a	环保设施已经配套,正在调试
湖州南浔温氏佳味食品有限公司	COD/氨氮/ph 值/五日生化量/ss/动植物油; 氨/硫化氢/臭气浓度/二氧化硫/氮氧化物/颗粒物/汞及其化合物/	废水、废气处理后排放(锅炉停用,如今使用输送管道蒸汽)	2	污水处理系统出口; ; 无组织排	BOD: 12.4mg/L; COD: 59mg/L; 氨氮: 4.22mg/L; 悬浮物: 31mg/L; Ph:7..52; 动植物油: 1.54mg/L;	工业企业废水氮、磷污染物间接排放限值 DB33/887-2013. 肉类加工工业污染物排放标准 GB13457-92;锅炉大气污染物排放标准 DB13271-2014; 恶臭污染物排放标准 GB14554-93		排放总量: COD: 14.68t/a 氨氮: 1.47t/a 废水: ;SO ₂ 0.14t/a; NOX 0.14t/a;	无
眉山温氏畜牧有限公司	废水	废水处理达标排放	1	位于最后一级氧化塘出水口	COD: 排放浓度 ≤400mg/L; 氨氮: 排放浓度 ≤85mg/L; 悬浮物: 排放浓度 ≤200mg/L。	《畜禽养殖业污染物排放标准》(GB18596-2001)	COD 排放总量: 0.5 吨; 氨氮排放量: 0.08 吨;	COD 年排放量: ≤0.81 吨/年; 氨氮年排放量: ≤0.12 吨/年	无

防治污染设施的建设和运行情况

报告期内，公司下属畜禽养殖场均按要求配置污染防治设施，并能正常投入使用，做到达标运行，有效确保合法合规。建设项目环境影响评价及其他环境保护行政许可情况

报告期内，公司的建设项目均严格遵循环境影响评价制度及其他环境保护行政许可制度，符合环境影响评价及其他环境保护行政许可相关要求。

突发环境事件应急预案

报告期内，公司按照《温氏环保类事件应急预案》，进一步加强了各部门的协调联动。同时，各级单位均按地方环保部门要求制定了环保应急预案，并开展了应急预案演练。

环境自行监测方案

报告期内，公司下属所有单位均按各级地方政府及相关部门要求制定了环境自行监测方案，如配置环保检测平台和环保检测人员，自觉开展环保自行监测。

其他应当公开的环境信息

无

其他环保相关信息

无

十八、其他重大事项的说明

√ 适用 □ 不适用

1、公司首期限限制性股票激励计划第一个解锁期解锁条件成就并解锁流通

详见巨潮资讯网（www.cninfo.com.cn）2019年5月10日披露的《关于首期限限制性股票激励计划第一个解锁期解锁条件成就的公告》（公告编号：2019-55）、2019年5月20日披露的《关于首期限限制性股票激励计划第一个解锁期解锁股份上市流通的提示性公告》（公告编号：2019-56）。

2、公司成立投资管理事业部

详见巨潮资讯网（www.cninfo.com.cn）2019年8月21日披露的《关于调整公司组织架构的公告》（公告编号：2019-101）。

3、公司实施半年度权益分派

详见巨潮资讯网（www.cninfo.com.cn）2019年9月26日披露的《2019年半年度权益分派实施公告》（公告编号：2019-114）。

4、下属全资子公司温氏（深圳）股权投资管理有限公司现金收购江苏京海禽业集团有限公司 80% 股权

详见巨潮资讯网（www.cninfo.com.cn）2019年10月23日披露的《关于现金收购江苏京海禽业集团有限公司 80% 股权的公告》（公告编号：2019-126），2019年12月27日披露的《关于现金收购江苏京海禽业集团有限公司 80% 股权进展暨完成工商变更登记的公告》（公告编号：2019-149）。

5、公司与浙江华统肉制品股份有限公司设立合资公司从事生猪养殖业务

详见巨潮资讯网（www.cninfo.com.cn）2019年11月4日披露的《关于与浙江华统肉制品股份有限公司设立合资公司从事生猪养殖业务的公告》（公告编号：2019-133），2019年11月15日披露《关于合资公司浙江温氏华统牧业有限公司完成工商登记的公告》（公告编号：2019-138）。

6、下属全资子公司温氏（深圳）股权投资管理有限公司现金收购河南省新大牧业股份有限公司部分股份并对其增资

详见巨潮资讯网（www.cninfo.com.cn）2019年11月27日披露的《关于全资子公司现金收购河南省新大牧业股份有限公司部分股份并对其增资的公告》（公告编号：2019-139），2020年1月20日披露的《关于全资子公司现金收购河南省新大牧业股份有限公司部分股份并对其增资进展暨完成工商变更登记的公告》（公告编号：2020-9）。

7、公司实施第二期限限制性股票激励计划

详见巨潮资讯网（www.cninfo.com.cn）2019年12月18日披露的《第二期限限制性股票激励计划草案》。

8、面向合格投资者公开发行公司债券（2019年第一期）

详见巨潮资讯网（www.cninfo.com.cn）2019年9月12日披露的《2019年面向合格投资者公开发行公司债券（第一期）在深圳证券交易所上市的公告》（公告编号：2019-112）。

9、公司实际控制人股份延期购回及提前解除质押

详见巨潮资讯网（www.cninfo.com.cn）2019年2月28日披露的《关于实际控制人部分股份延期购回及提前解除质押的公告》（公告编号：2019-14）。

10、公司变更会计师事务所

详见巨潮资讯网（www.cninfo.com.cn）2019年7月26日、2019年8月15日分别披露的《关于变更会计师事务所的公告》（公告编号：2019-84）、《2019年第二次临时股东大会决议公告》（公告编号：2019-90）。

11、国际信用评级机构惠誉（北京）信用评级有限公司首次公开温氏股份“BBB+/展望稳定”的评级结果

2019年8月14日，惠誉首次公布了公司的长期外币发行人违约评级（Long-Term Foreign-Currency Issuer Default Rating）为“BBB+”，展望“稳定”。惠誉评级认为，温氏股份的评级是基于公司在肉猪肉鸡生产市场的领先地位、多样化的蛋白质产品和稳健的财务状况等。详见惠誉官网（<https://www.fitchratings.com>）。

十九、公司子公司重大事项

√ 适用 □ 不适用

1、下属全资子公司温氏（深圳）股权投资管理有限公司现金收购江苏京海禽业集团有限公司 80% 股权

详见巨潮资讯网（www.cninfo.com.cn）2019年10月23日披露的《关于现金收购江苏京海禽业集团有限公司 80% 股权的公告》（公告编号：2019-126），2019年12月27日披露的《关于现金收购江苏京海禽业集团有限公司 80% 股权进展暨完成工商变更登记的公告》（公告编号：2019-149）。

2、下属全资子公司温氏（深圳）股权投资管理有限公司现金收购河南省新大牧业股份有限公司部分股份并对其增资

详见巨潮资讯网（www.cninfo.com.cn）2019年11月27日披露的《关于全资子公司现金收购河南省新大牧业股份有限公司部分股份并对其增资的公告》（公告编号：2019-139），2020年1月20日披露的《关于全资子公司现金收购河南省新大牧业股份有限公司部分股份并对其增资进展暨完成工商变更登记的公告》（公告编号：2020-9）。

第六节 股份变动及股东情况

一、股份变动情况

1、股份变动情况

单位：股

	本次变动前		本次变动增减（+，-）					本次变动后	
	数量	比例	发行新股	送股	公积金转股	其他	小计	数量	比例
一、有限售条件股份	1,600,488,756	30.12%				-298,503,749	-298,503,749	1,301,985,007	24.51%
3、其他内资持股	1,600,378,756	30.12%				-298,459,749	-298,459,749	1,301,919,007	24.51%
境内自然人持股	1,600,378,756	30.12%				-298,459,749	-298,459,749	1,301,919,007	24.51%
4、外资持股	110,000					-44,000	-44,000	66,000	
境外自然人持股	110,000					-44,000	-44,000	66,000	
二、无限售条件股份	3,712,620,271	69.88%				296,904,269	296,904,269	4,009,524,540	75.49%
1、人民币普通股	3,712,620,271	69.88%				296,904,269	296,904,269	4,009,524,540	75.49%
三、股份总数	5,313,109,027	100.00%				-1,599,480	-1,599,480	5,311,509,547	100.00%

股份变动的原因

适用 不适用

报告期内，公司首期限限制性股票激励计划第一个解锁期的解锁条件成就并解锁流通，离任高管及关联人锁定期届满解锁、对因离职降职等已获授但尚未解锁的限制性股票进行回购注销等原因，致报告期末有限售条件股份减少298,503,749股，无限售条件股份增加296,904,269股，总股本减至5,311,509,547股。

股份变动的批准情况

适用 不适用

1、公司《关于首期限限制性股票激励计划第一个解锁期解锁的议案》已分别经公司第三届董事会第六次会议、第三届监事会第五次会议审议通过；公司首期限限制性股票激励计划限售股份解除限售的数量和上市流通时间符合相关法律法规及限售承诺；限售股份流通上市的信息披露真实、准确、完整。

2、报告期内公司进行了两次限制性股票的回购注销，其中第一次注销已分别经公司第三届董事会第八次会议、第三届监事会第七次会议、2019年第一次临时股东大会审议通过，第二次注销已分别经公司第三届董事会第十一次会议、第三届监事会第十次会议、2019年第四次临时股东大会审议通过。

股份变动的过户情况

适用 不适用

1、2019年8月，公司根据首期限制性股票激励计划规定，对不再符合激励条件的37名员工共984,200股限制性股票进行了回购注销，广东正中珠江会计师事务所（特殊普通合伙）出具了“广会验字[2019]G18032070823号”的验资报告，公司总股本减少至5,312,124,827股，公司完成了注册资本的工商变更登记手续，并取得了新的《营业执照》；2019年8月30日，984,200股限制性股票已在中国证券登记结算有限责任公司深圳分公司办理完成回购注销手续。

2、2019年12月，公司根据首期限制性股票激励计划规定，对不再符合激励条件的35名员工共615,280股限制性股票进行了回购注销，致同会计师事务所（特殊普通合伙）广州分所出具了“致同验字[2019]第440FC0028号”的验资报告，公司总股本减少至5,311,509,547股，公司完成了注册资本的工商变更登记手续，并取得了新的《营业执照》；2020年1月3日，615,280股限制性股票回购注销手续已于中国证券登记结算有限责任公司深圳分公司办理完成。

股份回购的实施进展情况

适用 不适用

采用集中竞价方式减持回购股份的实施进展情况

适用 不适用

股份变动对最近一年和最近一期基本每股收益和稀释每股收益、归属于公司普通股股东的每股净资产等财务指标的影响

适用 不适用

股本（股）		2019年			2019年1-9月		
		基本每股收益（元/股）	稀释每股收益（元/股）	归属于上市公司普通股股东的每股净资产（元/股）	基本每股收益（元/股）	稀释每股收益（元/股）	归属于上市公司普通股股东的每股净资产（元/股）
变动前	5,313,109,027	2.6614	2.6445	8.5809	1.1567	1.1529	7.0739
变动后	5,311,509,547	2.6614	2.6445	8.5809	1.1567	1.1529	7.0739

公司认为必要或证券监管机构要求披露的其他内容

适用 不适用

2、限售股份变动情况

适用 不适用

单位：股

股东名称	期初限售股数	本期增加限售股数	本期解除限售股数	期末限售股数	限售原因	拟解除限售日期
温鹏程	162,537,736			162,537,736	高管锁定	高管锁定股：按规定解锁
严居然	111,835,161	66,000	176,000	111,725,161	高管锁定；股权激励股份锁定	高管锁定股：按规定解锁 股权激励限售股：按公司首期限制性股票激励计划规定的解锁条件、解锁时间、解锁数量及比例进行解锁
梁焕珍	107,129,971			107,129,971	高管关联人根据承诺锁定	高管锁定股：按规定解锁
温均生	104,868,187			104,868,187	高管锁定	高管锁定股：按规定解锁
温小琼	96,929,535			96,929,535	高管锁定	高管锁定股：按规定解锁

温志芬	94,656,626			94,656,626	高管锁定	高管锁定股：按规定解锁
黄伯昌	81,581,999			81,581,999	高管锁定	高管锁定股：按规定解锁
严居能	79,883,355	66,000	176,000	79,773,355	高管锁定；股权激励股份锁定	高管锁定股：按规定解锁 股权激励限售股：按公司首期限制性股票激励计划规定的解锁条件、解锁时间、解锁数量及比例进行解锁
梁志雄	64,202,812	27,000	72,000	64,157,812	高管锁定；股权激励股份锁定	高管锁定股：按规定解锁 股权激励限售股：按公司首期限制性股票激励计划规定的解锁条件、解锁时间、解锁数量及比例进行解锁
黄松德	57,588,618	66,000	176,000	57,478,618	高管锁定；股权激励股份锁定	高管锁定股：按规定解锁 股权激励限售股：按公司首期限制性股票激励计划规定的解锁条件、解锁时间、解锁数量及比例进行解锁
其他股东合计	639,274,756	356,973	298,485,722	341,146,007	高管锁定；股权激励股份锁定； 首发前限售股（待确认股份余股）	高管锁定股：按规定解锁 股权激励限售股：按公司首期限制性股票激励计划规定的解锁条件、解锁时间、解锁数量及比例进行解锁； 首发前限售股：待确认股份确认后，按规定解锁
合计	1,600,488,756	581,973	299,085,722	1,301,985,007	--	--

二、证券发行与上市情况

1、报告期内证券发行（不含优先股）情况

√ 适用 □ 不适用

股票及其衍生证券名称	发行日期	发行价格 (或利率)	发行数量	上市日期	获准上市交易数量	交易终止日期
股票类						
可转换公司债券、分离交易的可转换公司债券、公司债类						
广东温氏食品集团股份有限公司2017年面向合格投资者公开发行公司债券（第一期）	2017年03月20日	4.60%	5,000,000	2017年05月11日	5,000,000	2022年03月20日
广东温氏食品集团股份有限公司2017年面向合格投资者公开发行公司债券（第二期）	2017年07月04日	4.87%	20,000,000	2017年08月21日	20,000,000	2022年07月04日

温氏食品集团股份有限公司 2019 年面向合格投资者公开发 行公司债券（第一期）	2019 年 09 月 05 日	3.80%	5,000,000	2019 年 09 月 16 日	5,000,000	2024 年 09 月 06 日
其他衍生证券类						

报告期内证券发行（不含优先股）情况的说明

经中国证券监督管理委员会证监许可【2016】596号文核准，公司于2017年3月20日发行“广东温氏食品集团股份有限公司2017年面向合格投资者公开发行公司债券（第一期）”，债券简称“17温氏01”，证券代码112506，发行规模为5亿元人民币，发行利率4.6%，期限为5年，附第3年末公司调整票面利率选择权和投资人回售选择权。2017年7月4日，公司发行了“广东温氏食品集团股份有限公司2017年面向合格投资者公开发行公司债券（第二期）”，债券简称“17温氏02”，证券代码112539，发行规模为20亿元人民币，发行利率4.87%，期限为5年，附第3年末公司调整票面利率选择权和投资人回售选择权。

经中国证券监督管理委员会证监许可【2018】1692号文核准，公司于2019年9月5日发行“温氏食品集团股份有限公司2019年面向合格投资者公开发行公司债券（第一期）”，债券简称“19 温氏 01”，证券代码112963，发行规模为5亿元人民币，发行利率3.8%，期限为5年，附第3年末公司调整票面利率选择权和投资人回售选择权。

注：存续期内利率不同的债券，请分别说明。

2、公司股份总数及股东结构的变动、公司资产和负债结构的变动情况说明

适用 不适用

1、报告期内，公司首期限制性股票激励计划第一个解锁期的解锁条件成就并解锁流通，离任高管及关联人锁定期届满解锁、对因离职降职等已获授但尚未解锁的限制性股票进行回购注销等原因，致报告期末有限售条件股份减少298,503,749股，无限售条件股份增加296,904,269股。

2、2019年8月，公司根据首期限制性股票激励计划规定，对不再符合激励条件的37名员工共984,200股限制性股票进行了回购注销，广东正中珠江会计师事务所（特殊普通合伙）出具了“广会验字[2019]G18032070823号”的验资报告，公司总股本减少至5,312,124,827股；2019年12月，公司根据首期限制性股票激励计划规定，对不再符合激励条件的35名员工共615,280股限制性股票进行了回购注销，致同会计师事务所（特殊普通合伙）广州分所出具了“致同验字[2019]第440FC0028号”的验资报告，公司总股本减少至5,311,509,547股。

3、以上股份变动对公司资产、负债结构不产生重大影响。

3、现存的内部职工股情况

适用 不适用

三、股东和实际控制人情况

1、公司股东数量及持股情况

单位：股

报告期末普通股 股东总数	73,451	年度报告披 露日前上一 月末普通股 股东总数	81,666	报告期末表决 权恢复的优先 股股东总数（如 有）（参见注 9）	0	年度报告披露日前一月末 表决权恢复的优先股股东总 数（如有）（参见注 9）	0
持股 5%以上的股东或前 10 名股东持股情况							

股东名称	股东性质	持股比 例	报告期末持股 数量	报告期内增减 变动情况	持有有限售条 件的股份数量	持有无限售条件 的股份数量	质押或冻结情况	
							股份状态	数量
温鹏程	境内自然人	4.08%	216,716,982		162,537,736	54,179,246		
香港中央结算有限公司	境外法人	3.48%	184,927,506	160,936,958	0	184,927,506		
严居然	境内自然人	2.80%	148,966,882		111,725,161	37,241,721		
梁焕珍	境内自然人	2.69%	142,839,961		107,129,971	35,709,990		
温均生	境内自然人	2.63%	139,824,250		104,868,187	34,956,063		
黎沃灿	境内自然人	2.47%	131,106,735	-999,354	264,000	130,842,735	质押	6,927,312
温小琼	境内自然人	2.43%	129,239,380		96,929,535	32,309,845		
温志芬	境内自然人	2.38%	126,208,835		94,656,626	31,552,209		
黄伯昌	境内自然人	2.05%	108,775,999		81,581,999	27,194,000		
严居能	境内自然人	2.00%	106,364,473		79,773,355	26,591,118		
战略投资者或一般法人因配售新股成为前 10 名股东的情况（如有）（参见注 4）	不适用							
上述股东关联关系或一致行动的说明	温鹏程、温均生、梁焕珍、温小琼、温志芬为公司实际控制人温氏家族成员； 严居然、严居能为兄弟关系。							
前 10 名无限售条件股东持股情况								
股东名称	报告期末持有无限售条件股份数量	股份种类						
		股份种类	数量					
香港中央结算有限公司	184,927,506	人民币普通股	184,927,506					
黎沃灿	130,842,735							
温木桓	105,409,878							
黎洪灿	85,221,786							
温耀光	58,357,306							
中国证券金融股份有限公司	58,063,000							
张琼珍	54,341,000							
温鹏程	54,179,246							
中国工商银行股份有限公司－易方达创业板交易型开放式指数证券投资基金	44,193,711							
冯冰钊	41,300,753							
前 10 名无限售流通股股东之间，以及前 10 名无限售流通股股东和前 10 名股东之间关联关系或一致行动的说明	前 10 名股东温鹏程同时为前 10 名无限售流通股股东； 前 10 名股东温均生、梁焕珍、温小琼、温志芬与前 10 名无限售流通股股东温鹏程同为公司实际控制人温氏家族成员； 前 10 名无限售流通股股东黎沃灿、黎洪灿为兄弟关系； 公司未知其他前 10 名无限售流通股股东之间，以及前 10 名无限售流通股股东和前 10 名股东之间是否存在关联关系。							

参与融资融券业务股东情况说明（如有）（参见注 5）	不适用
---------------------------	-----

公司前 10 名普通股股东、前 10 名无限售条件普通股股东在报告期内是否进行约定购回交易

是 否

公司前 10 名普通股股东、前 10 名无限售条件普通股股东在报告期内未进行约定购回交易。

2、公司控股股东情况

控股股东性质：自然人控股

控股股东类型：自然人

控股股东姓名	国籍	是否取得其他国家或地区居留权
温鹏程	中国	否
温均生	中国	否
梁焕珍	中国	否
温小琼	中国	否
温志芬	中国	否
伍翠珍	中国	否
温子荣	中国	否
陈健兴	中国	否
刘容娇	中国	否
孙芬	中国	否
古金英	中国	否
主要职业及职务	温志芬：董事长；温鹏程：董事；温均生：董事；温小琼：董事、副总裁；伍翠珍：财务部（共享中心）资深总经理；陈健兴：养禽事业部市场营销部资深总经理；孙芬：饲料采购中心总经理；古金英、梁焕珍、温子荣、刘容娇：无	
报告期内控股和参股的其他境内外上市公司的股权情况	无	

控股股东报告期内变更

适用 不适用

公司报告期控股股东未发生变更。

3、公司实际控制人及其一致行动人

实际控制人性质：境内自然人

实际控制人类型：自然人

实际控制人姓名	与实际控制人关系	国籍	是否取得其他国家或地区居留权
温鹏程	一致行动（含协议、亲属、同一控制）	中国	否

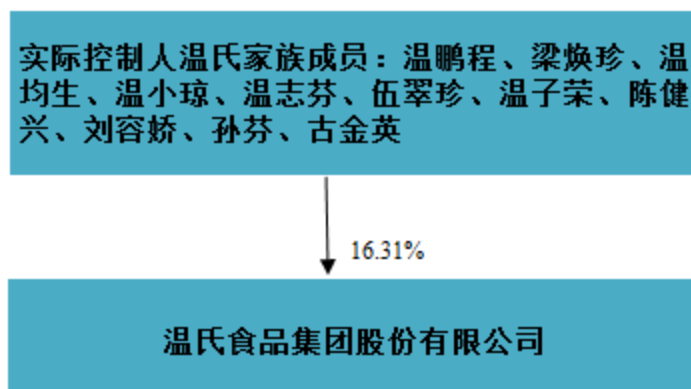
温均生	一致行动（含协议、亲属、同一控制）	中国	否
梁焕珍	一致行动（含协议、亲属、同一控制）	中国	否
温小琼	一致行动（含协议、亲属、同一控制）	中国	否
温志芬	一致行动（含协议、亲属、同一控制）	中国	否
伍翠珍	一致行动（含协议、亲属、同一控制）	中国	否
温子荣	一致行动（含协议、亲属、同一控制）	中国	否
陈健兴	一致行动（含协议、亲属、同一控制）	中国	否
刘容娇	一致行动（含协议、亲属、同一控制）	中国	否
孙芬	一致行动（含协议、亲属、同一控制）	中国	否
古金英	一致行动（含协议、亲属、同一控制）	中国	否
主要职业及职务	温志芬：董事长；温鹏程：董事；温均生：董事；温小琼：董事、副总裁；伍翠珍：财务部（共享中心）资深总经理；陈健兴：养禽事业部市场营销部资深总经理；孙芬：饲料采购中心总经理；古金英、梁焕珍、温子荣、刘容娇：无		
过去 10 年曾控股的境内外上市公司情况	无		

实际控制人报告期内变更

适用 不适用

公司报告期实际控制人未发生变更。

公司与实际控制人之间的产权及控制关系的方框图



实际控制人通过信托或其他资产管理方式控制公司

适用 不适用

4、其他持股在 10%以上的法人股东

适用 不适用

5、控股股东、实际控制人、重组方及其他承诺主体股份限制减持情况

适用 不适用

第七节 优先股相关情况

适用 不适用

报告期公司不存在优先股。

第八节可转换公司债券相关情况

适用 不适用

报告期公司不存在可转换公司债券。

第九节董事、监事、高级管理人员和员工情况

一、董事、监事和高级管理人员持股变动

姓名	职务	任职状态	性别	年龄	任期起始日期	任期终止日期	期初持股数 (股)	本期增持 股份数量 (股)	本期减持 股份数量 (股)	其他增减 变动(股)	期末持股数 (股)
温志芬	董事长	现任	男	50	2017年04月06日	2021年12月09日	126,208,835				126,208,835
温鹏程	董事	现任	男	58	2012年12月07日	2021年12月09日	216,716,982				216,716,982
严居然	董事、副董事长	现任	男	58	2012年12月07日	2021年12月09日	148,966,882				148,966,882
温均生	董事	现任	男	63	2012年12月07日	2021年12月09日	139,824,250				139,824,250
温小琼	董事、副总裁	现任	女	55	2012年12月07日	2021年12月09日	129,239,380				129,239,380
黄松德	董事	现任	男	67	2012年12月07日	2021年12月09日	76,638,157				76,638,157
严居能	董事	现任	男	56	2012年12月07日	2021年12月09日	106,364,473				106,364,473
黎少松	董事、副总裁	现任	男	41	2018年09月07日	2021年12月09日	14,559,840				14,559,840
陈舒	独立董事	现任	女	66	2015年12月10日	2021年12月09日					
万良勇	独立董事	现任	男	41	2014年04月07日	2021年12月09日					
曹仰锋	独立董事	现任	男	47	2018年12月10日	2021年12月09日					
印遇龙	独立董事	现任	男	64	2019年08月15日	2021年12月09日					
胡隐昌	独立董事	离任	男	59	2015年12月10日	2019年08月15日					
伍政维	职工监事、监事会主席	现任	男	57	2012年12月07日	2021年12月09日	18,577,538		1,099,940		17,477,598
张祥斌	职工监事	现任	男	51	2018年12月10日	2021年12月09日	18,409,826			-120,000	18,289,826

						月 09 日						
陈志强	股东监事	现任	男	55	2015 年 12 月 10 日	2021 年 12 月 09 日	10,753,280					10,753,280
黄伯昌	股东监事	现任	男	47	2012 年 12 月 07 日	2021 年 12 月 09 日	108,775,999					108,775,999
何维光	股东监事	现任	男	59	2018 年 12 月 10 日	2021 年 12 月 09 日	57,487,433		1,100,000	-180,000		56,207,433
梁志雄	总裁	现任	男	51	2017 年 06 月 13 日	2021 年 12 月 09 日	85,543,750					85,543,750
罗旭芳	副总裁	现任	男	56	2012 年 12 月 07 日	2021 年 12 月 09 日	12,674,268	10,000	200,000			12,484,268
叶京华	副总裁	现任	男	53	2012 年 12 月 07 日	2021 年 12 月 09 日	32,650,259		2,000,000			30,650,259
陈峰	副总裁、技术总监	现任	男	47	2012 年 12 月 07 日	2021 年 12 月 09 日	11,592,726					11,592,726
梅锦方	副总裁、董事会秘书	现任	男	55	2014 年 04 月 07 日	2021 年 12 月 09 日	1,317,600		230,000			1,087,600
陈瑞爱	副总裁	现任	女	50	2015 年 11 月 04 日	2021 年 12 月 09 日	10,554,625		200,000			10,354,625
林建兴	财务总监	现任	男	42	2017 年 06 月 13 日	2021 年 12 月 09 日	1,130,400		200,000			930,400
赵亮	副总裁	现任	男	38	2018 年 05 月 28 日	2021 年 12 月 09 日						
秦开田	副总裁	现任	男	53	2020 年 02 月 04 日	2021 年 12 月 09 日	11,856,700					11,856,700
温朝波	副总裁	现任	男	52	2020 年 03 月 16 日	2021 年 12 月 09 日	13,072,001					13,072,001
合计	--	--	--	--	--	--	1,352,915,204	10,000	5,029,940	-300,000		1,347,595,264

二、公司董事、监事、高级管理人员变动情况

√ 适用 □ 不适用

姓名	担任的职务	类型	日期	原因
印遇龙	独立董事	任免	2019 年 08 月 15 日	2019 年第二次临时股东大会选举为独立董事
胡隐昌	独立董事	离任	2019 年 08 月 15 日	因个人原因辞职
严居然	副董事长	任免	2020 年 02 月 04 日	辞去总裁职务，第三届第十五次董事会选举为副董事长
梁志雄	总裁	任免	2020 年 02 月 04 日	第三届第十五次董事会聘任为总裁
秦开田	副总裁	任免	2020 年 02 月 04 日	第三届第十五次董事会聘任为副总裁

温朝波	副总裁	任免	2020年03月16日	第三届第十七次（临时）董事会聘任为副总裁
陈峰	副总裁兼技术总监	任免	2020年01月17日	第三届第十三次董事会聘任为技术总监，仍同时兼任副总裁。

三、任职情况

公司现任董事、监事、高级管理人员专业背景、主要工作经历以及目前在公司的主要职责

温志芬先生，董事长，董事会战略委员会主任委员及审计委员会委员。汉族，1970年出生，中国国籍，未有任何国家和地区永久海外居留权，理学博士。1993年进入温氏股份的前身工作，历任公司副总裁、总裁，副董事长。现任温氏股份董事长、广东筠诚投资控股股份有限公司董事、广东省新兴县北英慈善基金会副理事长。

温鹏程先生，董事，名誉董事长，董事会战略委员会委员。汉族，1962年出生，中国国籍，未有任何国家和地区永久海外居留权，研究生毕业。1983年进入温氏股份的前身工作，历任公司总裁、董事长。现任温氏股份董事、广东筠诚投资控股股份有限公司董事长、新兴县粤宝源投资有限公司执行董事。

严居然先生，副董事长，董事会提名委员会委员。汉族，1962年出生，中国国籍，未有任何国家和地区永久海外居留权；高中毕业。1983年进入温氏股份的前身工作，历任公司副总裁、技术总监、常务副总裁、董事。现任温氏股份副董事长，广东筠诚投资控股股份有限公司董事、广东省新兴县北英慈善基金会副理事长。

温均生先生，董事。汉族，1957年出生，中国国籍，未有任何国家和地区永久海外居留权。高中毕业。1985年进入温氏股份的前身工作，历任公司副总裁、董事，现任温氏股份董事、广东筠诚投资控股股份有限公司董事、新兴县合源小额贷款有限公司董事、广东省新兴县北英慈善基金会理事长、新兴县新州教育基金会副理事长。

温小琼女士，董事，副总裁，董事会薪酬与考核委员会委员。汉族，1965年出生，中国国籍，未有任何国家和地区永久海外居留权，大专学历。1983年进入温氏股份的前身工作，历任公司财务部经理、财务部总经理、财务总监、董事。现任温氏股份董事、副总裁，广东筠诚投资控股股份有限公司董事。

黄松德先生，董事，董事会战略委员会委员。汉族，1953年出生，中国国籍，未有任何国家和地区永久海外居留权，本科学历。1992年进入温氏股份的前身工作，历任公司办公室主任、副总裁、董事会秘书、董事。现任温氏股份董事、广东筠诚投资控股股份有限公司董事、新兴县合源小额贷款有限公司董事、珠海市农村商业银行股份有限公司董事、广东省新兴县北英慈善基金会副理事长。

严居能先生，董事。汉族，1964年出生，中国国籍，未有任何国家和地区永久海外居留权。中专学历。1983年进入温氏股份的前身工作，历任区域总经理、事业部副总裁。现任温氏股份董事，广东筠诚投资控股股份有限公司董事、广东省新兴县北英慈善基金会理事。

黎少松先生，董事，副总裁。汉族，1979年出生，中国国籍，未有任何国家和地区永久海外居留权，硕士研究生，高级工程师。曾任保利房地产集团股份有限公司项目经理、工程部总经理。2012年进入温氏股份的前身工作。2013年3月至2016年4月任广东筠城置业有限公司总经理。2016年4月至2018年9月3日任广东筠诚投资控股股份有限公司商贸总监。现任温氏股份董事、副总裁、养猪事业部副总裁、广东泛仕达农牧风机有限公司董事长。

陈舒女士，独立董事，董事会提名委员会主任委员及审计委员会委员。汉族，1954年出生，中国国籍，未有任何国家和地区永久海外居留权。本科学历。曾任广州市荔湾区司法局局长、副局长，广州市金鹏律师事务所律师、广州市律师协会秘书长兼广州仲裁委员会仲裁员。现任温氏股份独立董事、广州市律师协会名誉会长、金发科技股份有限公司独立董事、广州港股份有限公司独立董事、广州越秀集团股份有限公司独立董事。

万良勇先生，独立董事，董事会审计委员会主任委员及薪酬与考核委员会委员。汉族，1979年出生，中国国籍，未有任何国家和地区永久海外居留权。管理学博士。现任华南理工大学工商管理学院教授、博士生导师、会计系主任、兼任中国会计学会理事，温氏股份独立董事、中国铁建重工集团股份有限公司独立董事，众诚汽车保险股份有限公司独立董事。

曹仰锋先生，独立董事，董事会薪酬与考核委员会主任委员、战略委员会委员。汉族，1973年出生，中国国籍，未有任何国家和地区永久海外居留权。中国人民大学博士、哥本哈根商学院博士、北京大学光华管理学院工商管理博士后。现任温氏股份独立董事、香港创业创新研究院（Institute of Global Entrepreneurship & Innovation Limited.）院长、北

京大学光华管理学院管理实践教授，金蝶国际软件集团有限公司独立董事、晶澳太阳能科技股份有限公司董事、正星科技股份有限公司独立董事。

印遇龙先生，独立董事，董事会提名委员会委员。汉族，1956年出生，中国国籍，未有任何国家和地区的永久海外居留权。营养学博士。中国工程院院士，一级研究员，博士生和博士后导师。现任中国科学院亚热带农业生态研究所健康养殖中心主任，农业部动物营养实验室群名誉理事长，畜禽养殖污染控制与资源化技术国家工程实验室主任，中国农学会微量元素与食物链分会理事长，国家新饲料评审委员会副主任，中国饲料工业协会副会长，国家生猪产业技术创业战略联盟理事长，温氏股份独立董事。

伍政维先生，监事会主席，职工代表监事。汉族，1963年出生，中国国籍，未有任何国家和地区的永久海外居留权，本科学历。1994年进入温氏股份的前身工作，历任公司办公室副主任、办公室主任、区域总经理，现任温氏股份职工代表监事、监事会主席、广东省新兴县北英慈善基金会理事。

黄伯昌先生，非职工代表监事。汉族，1973年出生，中国国籍，未有任何国家和地区的永久海外居留权；大专学历。1990年进入温氏股份的前身工作，历任公司董事、饲料部副主任、饲料采购中心广西兴业佳通公司副主任、新兴县佳通水运有限公司副主任、物流中心综合室副主任。现任温氏股份非职工代表监事，广东筠诚投资控股股份有限公司董事。

陈志强先生，非职工代表监事。汉族，1965年出生，中国国籍，未有任何国家和地区的永久海外居留权；大专学历。1992年进入温氏股份的前身工作，历任太仓广东温氏家禽有限公司副经理、区域总经理、经营部总经理、广东温氏食品营销有限公司总经理。现任温氏股份非职工代表监事。

何维光先生，非职工代表监事。汉族，1961年出生，中国国籍，未有任何国家和地区的永久海外居留权。高中学历，1987年7月进入温氏股份的前身工作，历任公司饲料部总经理、饲料采购中心总经理、副总裁，现任温氏股份非职工代表监事，广东筠诚投资控股股份有限公司监事会主席。

张祥斌先生，职工代表监事。汉族，1969年出生，中国国籍，未有任何国家和地区的永久海外居留权。博士学历。1992年进入温氏股份前身工作，1992年至2016年历任分公司经理、区域公司总经理、技术中心总经理；现任温氏股份职工代表监事，养猪事业部副总裁。

梁志雄先生，总裁。汉族，1969年出生，中国国籍，未有任何国家和地区的永久海外居留权。大专学历。1987年进入温氏股份前身工作，1987年至2013年历任技术中心经理、区域总经理、公司副总裁；2013年至2017年4月任广东筠诚控股股份有限公司董事、副总裁、董事会秘书。2017年4月至2017年6月任养禽事业部副总裁，2017年6月至2020年2月任温氏股份副总裁、养禽事业部总裁。现任温氏股份总裁，广东筠诚控股股份有限公司董事，广东省新兴县北英慈善基金会理事。

罗旭芳先生，副总裁。汉族，1964年出生，中国国籍，未有任何国家和地区的永久海外居留权。硕士研究生。1994年至今在华南农业大学任教，并派驻温氏股份的前身工作；历任公司办公室副主任、养猪公司经理、华农温氏总经理，现任温氏股份副总裁、养猪事业部总裁。

陈峰先生，副总裁，技术总监。汉族，1973年出生，中国国籍，未有任何国家和地区的永久海外居留权。硕士研究生。1997年至今在华南农业大学任教，并派驻温氏股份的前身工作；历任公司兽医部副总经理、生产部总经理、生产技术部总经理、技术中心总经理，现任温氏股份副总裁兼技术总监。

叶京华先生，副总裁。汉族，1967年出生，中国国籍，未有任何国家和地区的永久海外居留权，大专学历。1993年进入温氏股份的前身工作，历任区域副总经理、总经理、人力资源部总经理，现任温氏股份副总裁、养猪事业部副总裁。

梅锦方先生，副总裁，董事会秘书。汉族，1965年出生，中国国籍，未有任何国家和地区的永久海外居留权，硕士研究生。曾任广东云浮硫铁矿信息中心主任。2005年进入温氏股份的前身工作，历任公司研究院科研管理部副主任、温氏股份办公室副主任、投资与发展委员会副主任、董事会办公室主任，现任温氏股份副总裁兼董事会秘书、广东温氏投资有限公司董事长，中粮资本控股股份有限公司董事、广州郎琴广告传媒股份有限公司董事。

陈瑞爱女士，副总裁。汉族，1970年出生，中国国籍，未有任何国家和地区的永久海外居留权。理学博士，现任华南农业大学教授、博士生导师。1992年进入温氏股份的前身工作，历任公司技术中心技术总监、兽医部总经理，广东大华农动物保健品有限公司董事长兼总经理，广东大华农动物保健品股份有限公司董事兼总经理、副董事长兼总裁，现任温氏股份副总裁、大华农事业部总裁。

林建兴先生，财务总监。汉族，1978年出生，中国国籍，未有任何国家和地区的永久海外居留权。本科学历，注册会

计师。2005年进入温氏股份前身工作，曾任广东大华农动物保健品股份有限公司财务总监，2011年起历任温氏股份财务部副总经理、总经理，现任温氏股份财务总监，广东欣农互联科技有限公司董事长。

赵亮先生，副总裁。汉族，1982年出生，中国国籍，未有任何国家和地区的永久海外居留权。硕士研究生。2010年入职中国国际金融股份有限公司，任中国国际金融股份有限公司投资银行部执行总经理、保荐代表人。2018年5月进入温氏股份工作，现任温氏股份副总裁、投资管理事业部总裁，新兴县合源小额贷款有限公司董事长、筠诚和瑞环境科技集团有限公司董事。

秦开田先生，副总裁。汉族，1967年出生，中国国籍，未有任何国家和地区的永久海外居留权。硕士研究生学历。1995年进入温氏股份前身工作，1995年至2016年历任公司区域公司经理、总经理，养禽事业部副总裁。现任温氏股份副总裁、养禽事业部总裁。

温朝波先生，副总裁。汉族，1968年出生，中国国籍，未有任何国家和地区的永久海外居留权。大专学历。1986年进入温氏股份前身工作，历任公司区域公司经理、总经理，养禽事业部副总裁。现任温氏股份副总裁、水禽事业部总裁。

在股东单位任职情况

适用 不适用

在其他单位任职情况

适用 不适用

任职人员姓名	其他单位名称	在其他单位担任的职务	任期起始日期	任期终止日期	在其他单位是否领取报酬津贴
温志芬	广东筠诚投资控股股份有限公司	董事	2012年12月30日	2022年05月05日	否
温志芬	广东省新兴县北英慈善基金会	副理事长	2005年09月30日	2020年12月31日	否
温鹏程	广东筠诚投资控股股份有限公司	董事长	2012年12月30日		否
温鹏程	新兴县粤宝源投资有限公司	执行董事	2013年01月29日		否
严居然	广东筠诚投资控股股份有限公司	董事	2012年12月30日	2022年05月05日	否
严居然	广东省新兴县北英慈善基金会	副理事长	2005年09月30日	2020年12月31日	否
温均生	广东筠诚投资控股股份有限公司	董事	2012年12月30日	2022年05月05日	否
温均生	新兴县合源小额贷款有限公司	董事	2019年07月03日	2022年07月02日	否
温均生	广东省新兴县北英慈善基金会	理事长	2005年09月30日	2020年12月31日	否
温均生	新兴县新州教育基金会	副理事长	2014年11月28日	2021年03月29日	否
温小琼	广东筠诚投资控股股份有限公司	董事	2012年12月30日	2022年05月05日	否
黄松德	广东筠诚投资控股股份有限公司	董事	2012年12月30日	2022年05月05日	否
黄松德	新兴县合源小额贷款有限公司	董事	2019年07月03日	2022年07月02日	否
黄松德	珠海市农村商业银行股份有限公司	董事	2012年12月07日		是
黄松德	上海新农饲料股份有限公司	董事	2014年12月11日		否
黄松德	上海裕石创业投资管理有限公司	董事	2012年06月06日		否
黄松德	广东省新兴县北英慈善基金会	副理事长	2005年09月30日	2020年12月31日	否
严居能	广东筠诚投资控股股份有限公司	董事	2012年12月30日	2022年05月05日	否
严居能	广东省新兴县北英慈善基金会	理事	2005年09月30日	2020年12月31日	否

黎少松	广东泛仕达农牧风机有限公司	董事长			否
陈舒	金发科技股份有限公司	独立董事	2017年05月21日	2020年05月17日	是
陈舒	广州港股份有限公司	独立董事	2016年12月20日		是
陈舒	广州越秀集团股份有限公司	独立董事	2017年01月09日		是
万良勇	广东省广告集团股份有限公司	独立董事	2014年01月27日	2020年01月17日	是
万良勇	广州海格通信股份有限公司	独立董事	2014年09月10日	2019年09月03日	是
万良勇	中国铁建重工集团股份有限公司	独立董事	2019年04月29日	2022年04月28日	是
万良勇	众诚汽车保险股份有限公司	独立董事	2020年02月20日		是
曹仰锋	金蝶国际软件集团有限公司	独立董事	2018年03月13日		是
曹仰锋	香港创业创新研究院	院长	2018年01月01日	2022年12月31日	是
曹仰锋	正星科技股份有限公司	独立董事	2019年05月27日		是
曹仰锋	晶澳太阳能科技股份有限公司	董事	2019年12月05日	2022年12月04日	是
伍政维	广东省新兴县北英慈善基金会	理事	2005年09月30日	2020年12月31日	否
黄伯昌	广东筠诚投资控股股份有限公司	董事	2012年12月30日	2022年05月05日	否
梁志雄	广东筠诚投资控股股份有限公司	董事	2012年12月30日	2022年05月05日	否
梁志雄	广东省新兴县北英慈善基金会	理事	2005年09月30日	2020年12月31日	否
梅锦方	贵州好一多乳业股份有限公司	董事	2014年05月29日		否
梅锦方	中粮资本控股股份有限公司	董事	2019年03月18日	2022年03月17日	否
梅锦方	广州郎琴广告传媒股份有限公司	董事	2018年05月23日	2021年05月22日	否
林建兴	广东欣农互联科技有限公司	董事长			否
赵亮	新兴县合源小额贷款有限公司	董事长	2019年07月03日	2022年07月02日	否
赵亮	筠诚和瑞环境科技集团有限公司	董事	2019年12月20日	2022年08月27日	否
在其他单位任职情况的说明	黄松德不再担任上海新农饲料股份有限公司董事、上海裕石创业投资管理有限公司董事，目前正在办理办理工商变更手续； 梅锦方已经向贵州好一多乳业股份有限公司提交辞职申请，目前正在办理办理工商变更手续；				

公司现任及报告期内离任董事、监事和高级管理人员近三年证券监管机构处罚的情况

√ 适用 □ 不适用

公司离任独立董事胡隐昌曾因深圳市康达尔（集团）股份有限公司未及时召开2015年度股东大会、未及时披露2017年年度报告和2018年第一季度季度报告，分别于2017年2月和2018年7月作为深圳市康达尔（集团）股份有限公司独立董事受到深圳证券交易所通报批评。

四、董事、监事、高级管理人员报酬情况

董事、监事、高级管理人员报酬的决策程序、确定依据、实际支付情况

董事、监事、高级管理人员报酬的决策程序：2019年公司董事、监事的报酬方案由公司第三届董事会第四次会议及2018年度股东大会审议通过。2019年公司高级管理人员的报酬方案由公司第三届董事会第四

次会议审议通过。

董事、监事、高级管理人员报酬确定依据：根据行业薪酬情况、当地物价水平及公司生产经营实际情况来确定。

董事、监事、高级管理人员报酬的实际支付情况：报告期内向董事、监事、高级管理人员共26人支付报酬共6,329.91万元。

公司报告期内董事、监事和高级管理人员报酬情况

单位：万元

姓名	职务	性别	年龄	任职状态	从公司获得的税前报酬总额	是否在公司关联方获取报酬
温志芬	董事长	男	50	现任	524.41	否
温鹏程	董事	男	58	现任	504.96	否
严居然	副董事长	男	58	现任	523.67	否
温均生	董事	男	63	现任	228.03	否
温小琼	董事、副总裁	女	55	现任	381.88	否
黄松德	董事	男	67	现任	147.62	否
严居能	董事	男	56	现任	218.24	否
黎少松	董事、副总裁	男	41	现任	236.23	否
陈舒	独立董事	女	66	现任	20	是
万良勇	独立董事	男	41	现任	20	是
曹仰锋	独立董事	男	47	现任	20	是
印遇龙	独立董事	男	64	现任	0	否
伍政维	监事会主席	男	57	现任	154.21	否
黄伯昌	非职工代表监事	男	47	现任	50.3	否
陈志强	非职工代表监事	男	55	现任	125.72	否
何维光	非职工代表监事	男	59	现任	209.72	否
张祥斌	职工代表监事	男	51	现任	200.78	否
梁志雄	总裁	男	51	现任	408.24	否
罗旭芳	副总裁	男	56	现任	354.31	否
陈峰	副总裁	男	47	现任	314.64	否
叶京华	副总裁	男	53	现任	265.24	否
梅锦方	副总裁、董事会秘书	男	55	现任	290.21	否
陈瑞爱	副总裁	女	50	现任	329.45	否
林建兴	财务总监	男	42	现任	312.25	否
赵亮	副总裁	男	38	现任	469.78	否
胡隐昌	独立董事	男	59	离任	20	否

合计	--	--	--	--	6,329.91	--
----	----	----	----	----	----------	----

公司董事、高级管理人员报告期内被授予的股权激励情况

√ 适用 □ 不适用

单位：股

姓名	职务	报告期内可行权股数	报告期内已行权股数	报告期内已行权股数行权价格(元/股)	报告期末市价(元/股)	期初持有限制性股票数量	本期已解锁股份数量	报告期新授予限制性股票数量	限制性股票的授予价格(元/股)	期末持有限制性股票数量
严居然	副董事长	0	0		33.6	440,000	176,000	0	13.17	264,000
黄松德	董事	0	0		33.6	440,000	176,000	0	13.17	264,000
严居能	董事	0	0		33.6	440,000	176,000	0	13.17	264,000
梁志雄	总裁	0	0		33.6	180,000	72,000	0	13.17	108,000
罗旭芳	副总裁	0	0		33.6	180,000	72,000	0	13.17	108,000
陈峰	副总裁、技术总监	0	0		33.6	180,000	72,000	0	13.17	108,000
叶京华	副总裁	0	0		33.6	180,000	72,000	0	13.17	108,000
梅锦方	副总裁、董事会秘书	0	0		33.6	180,000	72,000	0	13.17	108,000
陈瑞爱	副总裁	0	0		33.6	180,000	72,000	0	13.17	108,000
林建兴	财务总监	0	0		33.6	180,000	72,000	0	13.17	108,000
合计	--	0	0	--	--	2,580,000	1,032,000	0	--	1,548,000
备注(如有)	表中“期末持有限制性股票数量”为未解锁的股权激励股份。									

五、公司员工情况

1、员工数量、专业构成及教育程度

母公司在职员工的数量(人)	1,553
主要子公司在职员工的数量(人)	48,471
在职员工的数量合计(人)	50,024
当期领取薪酬员工总人数(人)	50,024
母公司及主要子公司需承担费用的离退休职工人数(人)	0
专业构成	
专业构成类别	专业构成人数(人)
生产人员	39,517
销售人员	1,868

技术人员	2,901
财务人员	1,638
行政人员	4,100
合计	50,024
教育程度	
教育程度类别	数量（人）
博士	70
硕士	635
本科	5,027
大专	6,997
大专以下	37,295
合计	50,024

2、薪酬政策

公司的薪酬福利政策以效率优先、兼顾公平为原则，充分体现保障性和适度的激励性。公司根据岗位价值评估结果制定工资标准，按员工的所属岗位和技能水平支付工资；工资标准根据社会经济发展水平、企业的经济效益和外部劳动力市场的变化定期调整，整体工资水平在公司所在地处于领先地位；绩效奖金根据公司效益及个人绩效结果按月或年度发放；公司根据国家有关法律、法规及地方性文件办理、缴存各项社会保险和住房公积金，并代扣代缴员工个人所得税。

3、培训计划

2019年，围绕公司年度工作重点，各单位制定了年度培训工作计划并予以落实。温氏学院举办了各类干部员工培训班14期，培训1100余人次。其中：针对中高级管理人员，培训内容包括：国家宏观经济形势、广东经济形势分析、总经理级干部胜任力模式等；针对总部机关单位、事业部及独立经营单元的中、基层管理人员，培训内容包括企业文化、管理技能和管理实践经验。集团公司下属各单位在温氏学院组织了24期干部和骨干员工培训班，培训1222人。此外，公司各业务单位组织的基层干部、后备人才、技术人员、普通员工等各类人员培训班近1万期，培训近38万人次。通过年度培训计划的开展，增强了员工对企业的认同感和归属感，提升了管理人员的综合素养和管理技能，提高了专业人才的知识水平和业务技能，促进了公司人才梯队建设和各项管理工作的有效运行及落实。

4、劳务外包情况

√ 适用 □ 不适用

劳务外包的工时总数（小时）	17,328,480
劳务外包支付的报酬总额（元）	456,691,876.00

第十节公司治理

一、公司治理的基本状况

报告期内，公司严格按照《公司法》、《证券法》、《上市公司治理准则》、《深圳证券交易所创业板股票上市规则》、《深圳证券交易所创业板上市公司规范运作指引》等法律法规和中国证监会有关法律法规的要求，不断完善公司法人治理结构，建立健全公司内部管理和控制制度，持续深入开展公司治理活动，促进公司规范运作，不断加强信息披露工作，积极开展投资者关系管理工作，维护了上市公司及股东利益，确保了公司安全、稳定、健康、持续的发展。

截至本报告期末，公司治理的实际情况符合《上市公司治理准则》、《深圳证券交易所创业板上市公司规范运作指引》等相关法律法规的要求，不存在尚未解决的公司治理问题。

2018年度公司治理具体情况如下：

（一）关于股东与股东大会

公司严格按照《公司法》、《上市公司股东大会规则》、深圳证券交易所创业板的相关规定和要求以及《公司章程》、《股东大会议事规则》等规定，规范股东大会的召集、召开和表决程序。公司股东大会均由董事会召集，公司按规定时间发出股东大会会议通知，并设置现场投票和网络投票。现场股东大会由公司董事会秘书、监事、股东代表及见证律师共同查验参会股东及股东代理人的身份证明、持股凭证、授权委托书及表决票，保证出席公司股东大会的股东及股东代理人均具有合法有效的资格。在股东大会上能够保证各位股东有充分的发言权，确保全体股东特别是中小股东享有平等地位，充分行使股东的权力。公司至今未发生重大事项绕过股东大会的情况，也未发生重大事项先实施后审议的情况。公司不存在违反《上市公司股东大会规则》的其他情形。

（二）关于董事和董事会

公司董事会设董事12名，其中独立董事4名，董事会的人数及人员构成符合法律、法规和《公司章程》的要求。董事会成员专业结构合理，能够有效、科学、迅速、谨慎的做出决策。公司董事能够依据《董事会议事规则》、《独立董事工作制度》、《深圳证券交易所创业板上市公司规范运作指引》等规定开展工作，出席董事会和股东大会，勤勉尽责地履行职责和义务，同时积极参加相关培训，熟悉并掌握相关法律法规。独立董事按照《公司章程》等法律、法规不受影响的独立履行职责，出席公司董事会、股东大会，对公司重大投资、董事、高级管理人员的任免发表自己的独立意见，保证了公司的规范运作。

公司董事会已根据《上市公司治理准则》设立了提名委员会、审计委员会、战略委员会和薪酬与考核委员会四个专门委员会，各专门委员会根据各自职责为董事会的决策提供了科学和专业的意见和参考。

（三）关于监事和监事会

公司监事会设监事5名，其中职工代表监事2名，监事会的人数和构成符合法律、法规和《公司章程》的规定与要求。监事会会议的召集、召开程序，完全按照《监事会议事规则》的要求履行，并按照拟定的会议议程进行。在日常工作中，各位监事能够按照《公司章程》、《监事会议事规则》等规定的要求，认真履行自己的职责，本着对公司和全体股东负责的精神，审核公司定期报告，对公司董事、高级管理人员的行为进行监督，对公司重大事项、重大财务决策事项进行监督。

（四）关于绩效评价与激励约束机制

公司董事会下设的薪酬和考核委员会负责对公司的董事、高管进行绩效考核，公司建立了目标责任考核体系、高级管理团队年度绩效考核评估制度，对高级管理人员采取年度绩效评估的办法，设定关键评估指标，既考核评估当年的绩效，又兼顾公司的长期发展要求，定期对高管团队的年度绩效进行评估，同时将年度经营目标与年度评估结果相挂钩。公司现有的考核及激励约束机制符合公司的发展要求。

（五）关于信息披露与透明度

公司严格按照有关法律法规以及《上市公司信息披露管理办法》、《信息披露管理制度》、《投资者关系管理制度》

等规章制度的要求做好公司信息的管理与披露工作，真实、准确、及时、公平、完整地披露有关信息。

指定公司董事会秘书负责信息披露工作，协调公司与投资者的关系，接待投资者来访和咨询，向投资者提供公司已披露的资料；并指定《中国证券报》、《证券时报》、《证券日报》、《上海证券报》和巨潮资讯网为公司信息披露的指定报纸和网站，真实、准确、完整地披露信息，确保公司所有投资者均能够以平等的机会获取公司信息。

（六）关于相关利益者

公司充分尊重和维护相关利益者的合法权益，重视公司的社会责任，实现股东、员工、社会等各方利益的协调平衡，共同推动公司持续、健康的发展。

（七）内部审计制度

为加强内部控制活动的监督和评价，有效控制风险，公司制定了《董事会审计委员会工作细则》、《内部控制制度》由审计委员会负责全面审查和监督公司的财务报告、内部审计方案及内部控制的有效性，审阅和审查财务、经营、合规、风险管理情况。公司设置审计监察部，负责内部审计工作，并建立了内部审计制度，对审计委员会负责，向审计委员会报告工作。审计监察部对公司财务信息及内部控制制度的建立和实施等进行检查和监督，对公司募集资金使用及存放等进行重点审计，及时向审计委员会提交工作计划并汇报审计工作报告，就审计过程中发现的问题进行督促整改。

（八）关于投资者关系管理

公司一直高度重视投资者关系管理工作，不断学习先进的投资者关系管理经验。公司证券事务部作为投资者关系管理的具体实施机构，致力于构建与投资者的良好互动关系，树立公司在资本市场的良好形象。公司指定董事会秘书作为投资者关系管理负责人，安排专人负责投资者来访接待工作，并做好投资者关系管理工作档案的建立和保管，合理妥善地安排个人投资者、机构投资者、行业分析师等相关人员到公司进行调研，并切实做好信息的保密工作。

通过投资者关系管理电话、电子信箱、传真、深交所互动易、巨潮资讯网站等多种渠道与投资者加强沟通，尽可能解答投资者的疑问。

公司治理的实际状况与中国证监会发布的有关上市公司治理的规范性文件是否存在重大差异

是 否

公司治理的实际状况与中国证监会发布的有关上市公司治理的规范性文件不存在重大差异。

二、公司相对于控股股东在业务、人员、资产、机构、财务等方面的独立情况

1、资产独立情况

公司具备与生产经营相关的生产系统、辅助生产系统和配套设施，合法拥有与生产经营有关的土地、房屋、机器设备以及商标、专利、非专利技术的所有权或者使用权，具有独立的原材料采购和产品销售系统。

2、人员独立情况

公司拥有独立的人事档案、人事聘用和任免制度以及考核、奖惩制度，及独立的工资管理、福利与社会保障体系。公司总裁、副总裁、财务总监和董事会秘书等高级管理人员均在本公司领取报酬。

3、财务独立情况

公司设有完整、独立的财务机构，配备了充足的专职财务会计人员，建立了独立的会计核算体系和财务管理制度，并独立开设银行账户、独立纳税、独立做出财务决策。

4、机构独立情况

公司拥有独立的生产经营和办公场所，公司的机构设置人员在人员、生产经营和办公场所及管理制度等各方面完全独立。公司设有健全的组织机构体系，股东大会、董事会、监事会及董事会下属专门委员会等内部机构独立运作，不受其他单位或个人的干涉。

5、业务独立情况

公司拥有独立完整的采购体系、生产体系、销售体系和研发设计体系，具有面向市场自主经营的能力。

三、同业竞争情况

适用 不适用

四、报告期内召开的年度股东大会和临时股东大会的有关情况

1、本报告期股东大会情况

会议届次	会议类型	投资者参与比例	召开日期	披露日期	披露索引
2018 年度股东大会	年度股东大会	51.31%	2019 年 05 月 06 日	2019 年 05 月 06 日	详见 2019 年 5 月 6 日巨潮资讯网(www.cninfo.com.cn)《2018 年度股东大会决议公告》
2019 年第一次临时股东大会决议	临时股东大会	43.51%	2019 年 07 月 03 日	2019 年 07 月 03 日	详见 2019 年 7 月 3 日巨潮资讯网(www.cninfo.com.cn)《2019 年第一次临时股东大会决议公告》
2019 年第二次临时股东大会决议	临时股东大会	41.43%	2019 年 08 月 15 日	2019 年 08 月 15 日	详见 2019 年 8 月 15 日巨潮资讯网(www.cninfo.com.cn)《2019 年第二次临时股东大会决议公告》
2019 年第三次临时股东大会决议	临时股东大会	41.58%	2019 年 09 月 06 日	2019 年 09 月 06 日	详见 2019 年 9 月 6 日巨潮资讯网(www.cninfo.com.cn)《2019 年第三次临时股东大会决议公告》
2019 年第四次临时股东大会决议	临时股东大会	26.05%	2019 年 11 月 08 日	2019 年 11 月 08 日	详见 2019 年 11 月 8 日巨潮资讯网(www.cninfo.com.cn)《2019 年第四次临时股东大会决议公告》

2、表决权恢复的优先股股东请求召开临时股东大会

适用 不适用

五、报告期内独立董事履行职责的情况

1、独立董事出席董事会及股东大会的情况

独立董事出席董事会及股东大会的情况							
独立董事姓名	本报告期应参加董事会次数	现场出席董事会次数	以通讯方式参加董事会次数	委托出席董事会次数	缺席董事会次数	是否连续两次未亲自参加董事会会议	出席股东大会次数
陈舒	10	5	5	0	0	否	3

万良勇	10	4	6	0	0	否	1
曹仰锋	10	3	7	0	0	否	0
印遇龙	3	0	3	0	0	否	0
胡隐昌	7	1	6	0	0	否	2

连续两次未亲自出席董事会的说明

2、独立董事对公司有关事项提出异议的情况

独立董事对公司有关事项是否提出异议

是 否

报告期内独立董事对公司有关事项未提出异议。

3、独立董事履行职责的其他说明

独立董事对公司有关建议是否被采纳

是 否

独立董事对公司有关建议被采纳或未被采纳的说明

报告期内公司共召开 10 次董事会，全体独立董事均出席了相关会议，并认真履行职责，独立、客观地发表意见，提出的建设性意见均被公司采纳。报告期内独立董事通过定期了解和听取公司经营情况的汇报，不定期到公司进行现场调研，与公司董事、监事、高级管理人员、内审部门及会计师进行沟通等形式，对公司的限制性股票激励计划、对外投资、对外担保、募集资金、内部控制等事项发表独立意见，切实发挥有效监督作用。

六、董事会下设专门委员会在报告期内履行职责情况

（一）战略委员会的工作情况

公司战略委员会委员严格按照《战略委员会工作细则》的规定积极履行职责。报告期内，对公司发展战略和重大投融资决策进行研究并提出建议，向董事会报告工作并对董事会负责。报告期内，战略委员会就公司业务发展目标等事项进行了审核，认为公司的业务发展目标符合公司的整体发展需要和巩固公司主营业务，符合公司和股东的利益。

（二）审计委员会的工作情况

公司审计委员会严格按照《审计委员会工作细则》的要求，监督公司内部审计制度及其实施情况，审核公司财务信息及其披露情况。

1、报告期内，公司审计委员会分别召开会议审核了公司 2018 年年度报告、2019 年第一季度报告、半年度报告和第三季度报告，并形成书面记录。

2、在对 2018 年度财务报告的审计工作中，审计委员会与审计机构协商确定年度财务报告审计工作计划，审阅了审计机构审计的公司财务报表，并督促审计机构确保审计的独立性和审计工作的如期完成。同时对审计机构的年报审计工作进行总结和评价，鉴于广东正中珠江会计师事务所（特殊普通合伙）已经连续多年为公司提供审计服务，为更好地适应公司未来业务发展的需求，审计委员会提议聘任致同会计师事务所（特殊普通合伙）担任公司 2019 年度审计服务机构。

3、对照《上市公司治理准则》、《深圳证券交易所上市公司内部控制指引》的要示，督促和指导公司审计监察部对公司内部控制情况、募集资金的使用及存放情况进行审查。

（三）提名委员会的工作情况

公司提名委员会严格按照公司《提名委员会工作细则》执行职责，主要负责持续研究与关注公司高级管理人员选拔制度，提名、审查公司董事、高级管理人员的候选人。提名委员会与经营层保持密切沟通，了解公司人才需求，积极为人才选

拔献言献策，为公司人力资源的科学管理提出了有益建议。

（四）薪酬与考核委员会的工作情况

公司薪酬委员会委员严格按照公司《薪酬与考核委员会工作细则》切实履行职责，对董事、监事、高级管理人员和独立董事薪酬（或津贴）事项和修订首期限制性股票激励计划公司业绩考核指标、公司第二期限限制性股票激励计划相关事项等进行了审议。

七、监事会工作情况

监事会在报告期内的监督活动中发现公司是否存在风险

是 否

公司监事会对报告期内的监督事项无异议。

八、高级管理人员的考评及激励情况

公司建立了目标责任考核体系和高级管理团队年度业绩评估制度，对高级管理人员采取年度业绩评分的办法，设定了关键指标体系，指标既考虑当年的经营业绩，也兼顾企业的长期发展要求。评估结果由董事会打分及总经理民主测评两部分组成，且作为高管聘任和薪酬发放的重要依据。报告期内，公司已按考核评估制度对高级管理人员进行了考核和评价，并已在年度薪酬奖励的发放中予以体现。

九、内部控制评价报告

1、报告期内发现的内部控制重大缺陷的具体情况

是 否

2、内控自我评价报告

内部控制评价报告全文披露日期	2020年04月24日	
内部控制评价报告全文披露索引	巨潮资讯网（www.cninfo.com.cn）	
纳入评价范围单位资产总额占公司合并财务报表资产总额的比例		100.00%
纳入评价范围单位营业收入占公司合并财务报表营业收入的比例		100.00%
缺陷认定标准		
类别	财务报告	非财务报告
定性标准	重大缺陷认定标准：① 董事、监事、高级管理人员舞弊；② 对已经公告的财务报告出现重大差错而进行的差错更正；③ 当期财务报告存在重大差错，而内部控制运行过程中未发现该差错；④ 公司审计委员会和审计部门对财务报告内部控制监督无效。重要缺陷认定标准：① 未建立反舞弊	重大缺陷认定标准：① 公司经营活动违反国家法律、法规；② 媒体负面新闻频频曝光，对公司声誉造成重大影响；③ 高级管理人员和核心技术人员严重流失；④ 内部控制重大缺陷未得到整改。重要缺陷认定标准：① 公司违反国家法律、法规活动受到轻微处罚；② 媒体出

	程序和控制措施；② 对于非常规或特殊交易的账务处理没有建立相应控制机制③ 对于财务报告编制过程中存在一项或多项缺陷不能保证编制的财务报表达到真实、准确的目标。一般缺陷认定标准：未构成重大缺陷、重要缺陷标准的其他内部控制缺陷。	现负面新闻，对公司声誉造成影响；③ 关键岗位人员严重流失；④内部控制重要缺陷未得到整改。一般缺陷认定标准：①媒体出现负面新闻，但影响不大；②一般岗位人员流失严重；③内部控制一般缺陷未得到整改。
定量标准	重大缺陷：错报金额 \geq 税前利润 5%；重要缺陷：税前利润的 1% \leq 错报金额 $<$ 税前利润 5%；一般缺陷：错报金额 $<$ 税前利润的 1%。	重大缺陷：直接损失金额 \geq 资产总额的 0.5%；重要缺陷：资产总额的 0.1% $<$ 直接损失金额 $<$ 资产总额的 0.5%；一般缺陷：直接损失金额 \leq 资产总额的 0.1%。
财务报告重大缺陷数量（个）		0
非财务报告重大缺陷数量（个）		0
财务报告重要缺陷数量（个）		0
非财务报告重要缺陷数量（个）		0

十、内部控制审计报告或鉴证报告

不适用

第十一节公司债券相关情况

公司是否存在公开发行并在证券交易所上市，且在年度报告批准报出日未到期或到期未能全额兑付的公司债券是

一、公司债券基本信息

债券名称	债券简称	债券代码	发行日	到期日	债券余额 (万元)	利率	还本付息方式
广东温氏食品集团股份有限公司 2017 年面向合格投资者公开发行公司债券（第一期）	17 温氏 01	112506	2017 年 03 月 20 日	2022 年 03 月 20 日	50,000	4.60%	本期债券每年付息一次，到期一次还本，最后一期利息随本金的兑付一起支付
广东温氏食品集团股份有限公司 2017 年面向合格投资者公开发行公司债券（第二期）	17 温氏 02	112539	2017 年 07 月 04 日	2022 年 07 月 04 日	200,000	4.87%	本期债券每年付息一次，到期一次还本，最后一期利息随本金的兑付一起支付
温氏食品集团股份有限公司 2019 年面向合格投资者公开发行公司债券（第一期）	19 温氏 01	112963	2019 年 09 月 05 日	2024 年 09 月 06 日	50,000	3.80%	本期债券每年付息一次，到期一次还本，最后一期利息随本金的兑付一起支付
公司债券上市或转让的交易场所	深圳证券交易所						
投资者适当性安排	上述公司债券上市后将被实施投资者适当性管理，仅限合格投资者参与交易，公众投资者认购或买入的交易行为无效。						
报告期内公司债券的付息兑付情况	17 温氏 01 的付息日期为 2018 年至 2022 年每年的 3 月 20 日，公司于 2019 年 3 月 20 日支付自 2018 年 3 月 20 日至 2019 年 3 月 19 日期间的本期公司债券利息，公司于 2020 年 3 月 20 日支付自 2019 年 3 月 20 日至 2020 年 3 月 19 日期间的本期公司债券利息。17 温氏 02 的付息日期为 2018 年至 2022 年每年的 7 月 4 日，公司于 2019 年 7 月 4 日支付自 2018 年 7 月 4 日至 2019 年 7 月 3 日期间的本期公司债券利息。						
公司债券附发行人或投资者选择权条款、可交换条款等特殊条款的，报告期内相关条款的执行情况（如适用）。	上述公司债券的期限均为 5 年期，附第 3 年末发行人调整票面利率选择权和投资者回售选择权。“17 温氏 01”在存续期的第 3 年末，公司选择调整本期债券存续期后 2 年的票面利率为 3.10%，并在其存续期后 2 年固定不变。2020 年 3 月 20 日，“17 温氏 01”回售有效数量为 4,712,875 张，回售总金额 492,966,725.00 元（含利息），剩余托管数量为 287,125 张，公司于 2020 年 3 月 20 日完成了将回售资金（含本金及利息）划付至投资者资金账户。公司于 2020 年 3 月 31 日召开了温氏食品集团股份有限公司“17 温氏 01”2020 年第一次债券持有人会议，会议审议通过了关于同意“17 温氏 01”维持本期债券票面利率保持不变，同时增加一次投资者回售选择权，部分投资者行使了回售选择权，“17 温氏 01”回售有效数量为 286,625 张，回售总金额 28,776,863.36 元（含利息），剩余托管数量为 500 张，公司将于 2020 年 5 月 6 日完成回售资金（含本金及利息）划付至投资者资金账户。						

二、债券受托管理人和资信评级机构信息

债券受托管理人：

名称	中国国际金融股份有限公司	办公地址	北京市朝阳区建国门外大街1号国贸大厦2座27层及28	联系人	郭允	联系人电话	010-65051166
报告期内对公司债券进行跟踪评级的资信评级机构：							
名称	联合信用评级有限公司		办公地址	北京市朝阳区建国门外大街2号PICC大厦12层			
报告期内公司聘请的债券受托管理人、资信评级机构发生变更的，变更的原因、履行的程序、对投资者利益的影响等（如适用）						不适用。	

三、公司债券募集资金使用情况

公司债券募集资金使用情况及履行的程序	<p>公司于 2015 年 11 月 21 日召开第一届董事会第 31 次会议，且于 2015 年 12 月 10 日召开 2015 年第一次临时股东大会，审议通过了《关于公司符合公开发行公司债券条件的议案》、《关于公开发行公司债券方案的议案》，拟发行不超过 50 亿元公司债券，经中国证监会“证监许可[2016]596 号”文件核准，公司将在中国境内面向合格投资者公开发行不超过 50 亿元公司债券，采用分期发行方式，目前已发行两期公司债券，累计发行规模为人民币 25 亿元，其中第一期 5 亿元，第二期 20 亿元。第一期募集资金全部用于补充流动资金，第二期募集资金用于偿还公司借款及补充流动资金。</p> <p>公司于 2018 年 4 月 9 日召开第二届董事会第 34 次会议，且于 2018 年 5 月 3 日召开 2017 年度股东大会，审议通过了《关于公司符合公开发行公司债券条件的议案》、《关于面向合格投资者公开发行公司债券方案的议案》，拟发行不超过 50 亿元公司债券，经中国证监会“证监许可[2018]1692 号”文核准，公司将在中国境内面向合格投资者公开发行不超过 50 亿元的公司债券，采用分期发行方式，首期发行规模为人民币 5 亿元，募集资金全部用于补充流动资金。</p>
年末余额（万元）	0
募集资金专项账户运作情况	<p>公司根据相关法律法规的规定指定募集资金专项账户，用于公司债券募集资金的接收、存储、划转与本息偿付。上述公司债券募集资金专项账户开户银行信息如下：账户名称：温氏食品集团股份有限公司；开户银行：中国银行股份有限公司云浮新兴科技园支行；银行账户：644459968003。公司已经与募集资金开户银行及受托管理人签署了三方监管协议。</p>
募集资金使用是否与募集说明书承诺的用途、使用计划及其他约定一致	是。

四、公司债券信息评级情况

2017年5月22日，联合信用评级有限公司出具了《广东温氏食品集团股份有限公司公司债券2017年跟踪评级报告》，维持公司主体长期信用等级为AAA，评级展望为“稳定”，公司公开发行的“17温氏01”信用等级为AAA。

2018年6月8日，联合信用评级有限公司出具了《广东温氏食品集团股份有限公司公司债券2018年跟踪评级报告》，维持公司主体长期信用等级为AAA，评级展望为“稳定”，公司公开发行的“17温氏01”和“17温氏02”信用等级为AAA。

2019年5月31日，联合信用评级有限公司出具了《温氏食品集团股份有限公司公司债券2019年跟踪评级报告》，维持公司主体长期信用等级为AAA，评级展望为“稳定”，公司公开发行的“17温氏01”和“17温氏02”信用等级为AAA。

2019年8月23日，联合信用评级有限公司出具了《温氏食品集团股份有限公司公司债券2019年公开发行公司债券（第一期）信用评级报告》，维持公司主体长期信用等级为AAA，评级展望为“稳定”，公司公开发行的2019年公司债券（第一期）信用等级为AAA。

AAA 评级表示受评对象偿还债务的能力极强，基本不受不利经济环境的影响，违约风险极低。

五、公司债券增信机制、偿债计划及其他偿债保障措施

报告期内，公司债券增信机制、偿债计划及其他偿债保障措施未发生变更，正常执行，与募集说明书的相关承诺一致。

六、报告期内债券持有人会议的召开情况

公司第三届董事会第八次会议及2019年第一次临时股东大会审议通过了《关于回购注销首期限制性股票激励计划部分限制性股票的议案》，决定对离职的37名激励对象持有的已获授但尚未解锁的限制性股票984,200股进行回购注销，从而相应减少公司注册资本及股本。

公司于2019年7月18日就减资事项在广东省云浮市新兴县新城镇东堤北路9号温氏股份总部会议室以现场会议的形式召开了“17温氏01”、“17温氏02”2019年第一次债券持有人会议，审议《关于温氏食品集团股份有限公司回购注销部分限制性股票减资相关事项的议案》和《关于修订〈广东温氏食品集团股份有限公司2016年公司债券之债券持有人会议规则〉部分条款的议案》。根据现场表决结果及《广东温氏食品集团股份有限公司2016年公司债券之债券持有人会议规则》第三十五条的规定，本次审议事项中的《关于温氏食品集团股份有限公司回购注销部分限制性股票减资相关事项的议案》已获通过，其余议案未能形成有效决议。详见《温氏食品集团股份有限公司“17温氏01”2019年第一次债券持有人会议决议公告》、《温氏食品集团股份有限公司“17温氏02”2019年第一次债券持有人会议决议公告》。

公司第三届董事会第十一次会议及2019年第四次临时股东大会审议通过了《关于回购注销首期限制性股票激励计划部分限制性股票的议案》，决定对离职的35名激励对象持有的已获授但尚未解锁的限制性股票615,280股进行回购注销，从而相应减少公司注册资本及股本。

公司于2019年11月29日就减资事项在广东省云浮市新兴县新城镇东堤北路9号温氏股份总部会议室以现场会议的形式召开了“17温氏01”和“17温氏02”2019年第二次债券持有人会议、“19温氏01”2019年第一次债券持有人会议，审议《关于温氏食品集团股份有限公司回购注销部分限制性股票减资相关事项的议案》。由于无债券持有人或其委托代理人出席本次债券持有人会议，本次债券持有人会议未能形成有效决议，详见《温氏食品集团股份有限公司“17温氏01”2019年第二次债券持有人会议决议公告》、《温氏食品集团股份有限公司“17温氏02”2019年第二次债券持有人会议决议公告》、《温氏食品集团股份有限公司“19温氏01”2019年第一次债券持有人会议决议公告》。

七、报告期内债券受托管理人履行职责的情况

公司债券存续期内，债券受托管理人严格按照《债券受托管理协议》中的约定，对公司资信状况、募集资金管理运用情况等进行了持续跟踪，并督促公司履行公司债券募集说明书中所约定义务，积极行使了债券受托管理人职责，维护债券持有人的合法权益。

报告期内，债券受托管理人就“17温氏01”和“17温氏02”分别出具了《温氏食品集团股份有限公司公司债券（第一期）受托管理事务报告（2018年度）》、《温氏食品集团股份有限公司公司债券（第二期）受托管理事务报告（2018年度）》，并分别就公司变更注册资本及修改公司章程、召开持有人会议、变更会计师事务所等事项出具了重大事项受托管理事务临时报告，公司分别于2019年6月6日、2019年7月4日、2019年7月22日、2019年8月20日、2019年11月12日、2019年12月4日在巨潮资讯网（www.cninfo.com.cn）进行了披露。同时债券受托管理人就公司减资事项于2019年7月18日召开了“17温氏01”、“17温氏02”2019年第一次债券持有人会议，2019年11月29日召开了“17温氏01”、“17温氏02”2019年第二次债券持有人会议、“19温氏01”2019年第一次债券持有人会议。

八、截至报告期末公司近 2 年的主要会计数据和财务指标

单位：万元

项目	2019 年	2018 年	同期变动率
息税折旧摊销前利润	1,819,069.49	705,771.8	157.74%
流动比率	187.77%	164.14%	23.63%
资产负债率	28.90%	34.06%	-5.16%
速动比率	95.72%	65.50%	30.22%
EBITDA 全部债务比	252.19%	71.02%	181.17%
利息保障倍数	41.89	15.47	170.78%
现金利息保障倍数	51.29	23.55	117.79%
EBITDA 利息保障倍数	50.33	23.83	111.20%
贷款偿还率	100.00%	100.00%	
利息偿付率	100.00%	100.00%	

上述会计数据和财务指标同比变动超过30%的主要原因

适用 不适用

息税折旧摊销前利润同比上升157.74%、EBITDA全部债务比同比上升181.17%、利息保障倍数同比上升170.78%、EBITDA利息保障倍数同比上升111.20%，主要是本报告期公司利润上升所致。

现金利息保障倍数同比上升117.79%，主要是本报告期公司经营活动产生的现金流量净额增加所致。

九、报告期内对其他债券和债务融资工具的付息兑付情况

报告期内，公司无发行其他债券和债务融资工具。

十、报告期内获得的银行授信情况、使用情况以及偿还银行贷款的情况

公司与银行等金融机构保持良好的长期合作关系，并获得较高的授信额度，间接债务融资能力较强。截至本报告期末，公司共在各家金融机构获得授信人民币216.18亿元，其中已使用授信额度为人民币40.40亿元。报告期内，公司能够按时足额支付银行贷款本金及利息，不存在展期及减免情况等。

十一、报告期内执行公司债券募集说明书相关约定或承诺的情况

报告期内，公司严格履行债券相关约定和承诺。对债券投资者的利益提供了充分的保障。

十二、报告期内发生的重大事项

报告期内，公司发生变更注册资本及修改公司章程、变更会计师事务所等重大事项，公司分别于2019年6月18日、2019年7月26日在巨潮网披露了《关于公司变更注册资本及修改公司章程的公告》（公告编号为：2019-67）、《关于变更会计师事务所的公告》（公告编号为：2019-84），以上事项对公司经营情况及偿债能力不会产生影响。

十三、公司债券是否存在保证人

是 否

第十二节财务报告

一、审计报告

审计意见类型	标准的无保留意见
审计报告签署日期	2020年04月23日
审计机构名称	致同会计师事务所（特殊普通合伙）
审计报告文号	致同审字（2020）第440ZA7451号
注册会计师姓名	冼宏飞、岑倩敏

审计报告正文

审计报告

致同审字(2020)第440ZA7451号

温氏食品集团股份有限公司全体股东：

一、审计意见

我们审计了温氏食品集团股份有限公司（以下简称“温氏股份公司”）财务报表，包括2019年12月31日的合并及公司资产负债表，2019年度的合并及公司利润表、合并及公司现金流量表、合并及公司股东权益变动表以及相关财务报表附注。

我们认为，后附的财务报表在所有重大方面按照企业会计准则的规定编制，公允反映了温氏股份公司2019年12月31日的合并及公司财务状况以及2019年度的合并及公司的经营成果和现金流量。

二、形成审计意见的基础

我们按照中国注册会计师审计准则的规定执行了审计工作。审计报告的“注册会计师对财务报表审计的责任”部分进一步阐述了我们在这些准则下的责任。按照中国注册会计师职业道德守则，我们独立于温氏股份公司，并履行了职业道德方面的其他责任。我们相信，我们获取的审计证据是充分、适当的，为发表审计意见提供了基础。

三、关键审计事项

关键审计事项是我们根据职业判断，认为对本期财务报表审计最为重要的事项。这些事项的应对以对财务报表整体进行审计并形成审计意见为背景，我们不对这些事项单独发表意见。

（一）生物资产减值

相关信息披露详见财务报表附注三-12、19、22与附注五-9、21。

1、事项描述

2019年12月31日，温氏股份公司生物资产账面价值为131.21亿元，占资产总额的20.01%。

公司生物资产的市场价格受周期性疫病影响可能出现显著波动，如果市场价格大幅下降，公司生物资

产存在减值的可能性较大。由于生物资产对财务报表影响重大且温氏股份公司管理层（以下简称“管理层”）在确定其可变现净值时需要运用重大判断，因此我们将生物资产减值作为关键审计事项。

2、审计应对

（1）了解及评价了管理层复核、评估和确定生物资产减值的内部控制的设计有效性，并测试了关键控制执行的有效性，包括有关识别减值客观证据和计算减值准备的控制。

（2）对生物资产进行抽样监盘，确定期末存栏数量，观察各项生物资产的状况。

（3）与管理层进行沟通，了解并评估日常经营过程中生物资产安全的防范措施以及风险应对策略。

（4）对管理层计算的生物资产可变现净值所涉及的重要假设进行评价，包括检查销售价格、成活率、单位成本、销售费用、当地“非洲猪瘟”发生及解封情况等。

（5）查询近年来肉猪、肉鸡价格等生物资产价格变动情况，了解肉猪、肉鸡等产品价格周期性波动规律，检查分析管理层考虑这些因素对生物资产发生减值风险的影响。

（6）获取温氏股份公司生物资产的跌价准备计算表、减值准备计算表，检查分析可变现净值的合理性，评估生物资产减值准备计提的准确性。

（7）选取样本，独立查询公开市场价格信息，并将其与估计售价进行比较。

（8）检查以前年度计提的存货跌价准备本期的变化情况等，分析存货跌价准备计提是否充分。

（二）收入确认

相关信息披露详见财务报表附注三-28与附注五-47。

1、事项描述

温氏股份公司主要从事商品肉猪、肉鸡的养殖与销售，2019年度温氏股份公司营业收入为731.20亿元。温氏股份公司收入增长较快、交易对象分散，产生错报的固有风险较高，由于营业收入对财务报表影响重大，因此我们将收入确认作为关键审计事项。

2、审计应对

（1）了解和评价管理层与收入确认相关的关键内部控制的设计和运行有效性，并测试了关键控制执行的有效性。

（2）抽查重要的销售合同，识别与商品所有权上的风险和报酬转移相关的合同条款与条件，评价温氏股份公司的收入确认的会计政策是否符合企业会计准则的要求，复核相关会计政策是否正确且一贯地运用。

（3）对本期新增的客户进行关注，获取新增重要客户的档案信息，通过公开渠道查询其相关信息，对其与温氏股份公司是否存在关联关系进行评估。

（4）执行分析性复核程序，判断销售收入和毛利率变动的合理性；检查温氏股份公司肉猪、肉鸡各月销售均价，并与市场交易价格进行比较分析。

（5）获取销售明细表，选取样本，复核有关的购销合同、发货单、销售票据、称重数据、银行收款单据，对温氏股份公司EAS系统数据与财务账簿中的销售数量、金额进行核对分析。

（6）对资产负债表日前后确认的销售收入执行截止性测试，评估销售收入是否在恰当的期间确认。

（7）选取样本函证主要客户，确认其采购金额与公司营业收入是否相符。

四、其他信息

温氏股份公司管理层对其他信息负责。其他信息包括温氏股份公司2019年年度报告中涵盖的信息，但不包括财务报表和我们的审计报告。

我们对财务报表发表的审计意见不涵盖其他信息，我们也不对其他信息发表任何形式的鉴证结论。

结合我们对财务报表的审计，我们的责任是阅读其他信息，在此过程中，考虑其他信息是否与财务报表或我们在审计过程中了解到的情况存在重大不一致或者似乎存在重大错报。

基于我们已执行的工作，如果我们确定其他信息存在重大错报，我们应当报告该事实。在这方面，我们无任何事项需要报告。

五、管理层和治理层对财务报表的责任

温氏股份公司管理层负责按照企业会计准则的规定编制财务报表，使其实现公允反映，并设计、执行和维护必要的内部控制，以使财务报表不存在由于舞弊或错误导致的重大错报。

在编制财务报表时，管理层负责评估温氏股份公司的持续经营能力，披露与持续经营相关的事项（如适用），并运用持续经营假设，除非管理层计划清算温氏股份公司、终止运营或别无其他现实的选择。

治理层负责监督温氏股份公司的财务报告过程。

六、注册会计师对财务报表审计的责任

我们的目标是对财务报表整体是否不存在由于舞弊或错误导致的重大错报获取合理保证，并出具包含审计意见的审计报告。合理保证是高水平的保证，但并不能保证按照审计准则执行的审计在某一重大错报存在时总能发现。错报可能由于舞弊或错误导致，如果合理预期错报单独或汇总起来可能影响财务报表使用者依据财务报表作出的经济决策，则通常认为错报是重大的。

在按照审计准则执行审计工作的过程中，我们运用职业判断，并保持职业怀疑。同时，我们也执行以下工作：

(1) 识别和评估由于舞弊或错误导致的财务报表重大错报风险，设计和实施审计程序以应对这些风险，并获取充分、适当的审计证据，作为发表审计意见的基础。由于舞弊可能涉及串通、伪造、故意遗漏、虚假陈述或凌驾于内部控制之上，未能发现由于舞弊导致的重大错报的风险高于未能发现由于错误导致的重大错报的风险。

(2) 了解与审计相关的内部控制，以设计恰当的审计程序，但目的并非对内部控制的有效性发表意见。

(3) 评价管理层选用会计政策的恰当性和作出会计估计及相关披露的合理性。

(4) 对管理层使用持续经营假设的恰当性得出结论。同时，根据获取的审计证据，就可能对温氏股份公司的持续经营能力产生重大疑虑的事项或情况是否存在重大不确定性得出结论。如果我们得出结论认为存在重大不确定性，审计准则要求我们在审计报告中提请报表使用者注意财务报表中的相关披露；如果披露不充分，我们应当发表非无保留意见。我们的结论基于截至审计报告日可获得的信息。然而，未来的事项或情况可能导致温氏股份公司不能持续经营。

(5) 评价财务报表的总体列报、结构和内容，并评价财务报表是否公允反映相关交易和事项。

(6) 就温氏股份公司中实体或业务活动的财务信息获取充分、适当的审计证据，以对财务报表发表意见。我们负责指导、监督和执行集团审计，并对审计意见承担全部责任。

我们与治理层就计划的审计范围、时间安排和重大审计发现等事项进行沟通，包括沟通我们在审计中识别出的值得关注的内部控制缺陷。

我们还就已遵守与独立性相关的职业道德要求向治理层提供声明，并与治理层沟通可能被合理认为影响我们独立性的所有关系和其他事项，以及相关的防范措施（如适用）。

从与治理层沟通过的事项中，我们确定哪些事项对本期财务报表审计最为重要，因而构成关键审计事项。我们在审计报告中描述这些事项，除非法律法规禁止公开披露这些事项，或在极少数情形下，如果合理预期在审计报告中沟通某事项造成的负面后果超过在公众利益方面产生的益处，我们确定不应在审计报告中沟通该事项。

致同会计师事务所
（特殊普通合伙）

中国注册会计师
（项目合伙人）

中国注册会计师

中国·北京

二〇二〇年 四月二十三日

二、财务报表

财务附注中报表的单位为：元

1、合并资产负债表

编制单位：温氏食品集团股份有限公司

2019 年 12 月 31 日

单位：元

项目	2019 年 12 月 31 日	2018 年 12 月 31 日
流动资产：		
货币资金	1,468,385,702.94	1,797,809,042.29
结算备付金		
拆出资金	3,920,228,786.62	1,001,172,325.82
交易性金融资产	1,467,709,572.96	
以公允价值计量且其变动计入当期损益的金融资产		55,019,198.24
衍生金融资产		
应收票据	100,000.00	
应收账款	306,899,093.65	172,629,100.11
应收款项融资		

预付款项	305,907,608.76	212,921,567.37
应收保费		
应收分保账款		
应收分保合同准备金		
其他应收款	1,294,044,956.92	1,058,709,862.29
其中：应收利息		706,446.71
应收股利		
买入返售金融资产		
存货	12,486,388,533.83	12,888,769,303.88
合同资产		
持有待售资产		1,000,499,986.60
一年内到期的非流动资产		
其他流动资产	4,844,078,495.47	3,614,271,350.58
流动资产合计	26,093,742,751.15	21,801,801,737.18
非流动资产：		
发放贷款和垫款		
债权投资	21,459,726.03	
可供出售金融资产		4,083,943,247.35
其他债权投资		
持有至到期投资		
长期应收款	17,557,170.30	11,613,998.03
长期股权投资	507,524,293.17	461,865,469.64
其他权益工具投资	992,589,710.16	
其他非流动金融资产	4,907,477,070.39	
投资性房地产	32,192,397.67	40,193,124.36
固定资产	22,733,041,928.30	18,250,105,649.41
在建工程	3,011,562,772.88	3,506,576,529.21
生产性生物资产	4,295,996,953.16	3,597,098,390.85
油气资产		
使用权资产		
无形资产	1,370,505,175.55	1,202,463,423.14
开发支出		
商誉	168,710,619.09	153,134,574.42
长期待摊费用	762,767,878.25	647,383,335.14

递延所得税资产	134,359,233.53	83,039,718.20
其他非流动资产	529,436,773.98	110,797,390.55
非流动资产合计	39,485,181,702.46	32,148,214,850.30
资产总计	65,578,924,453.61	53,950,016,587.48
流动负债：		
短期借款	2,072,434,704.86	1,802,000,000.00
向中央银行借款		
拆入资金		
交易性金融负债	113,765,449.62	
以公允价值计量且其变动计入当期损益的金融负债		
衍生金融负债		
应付票据		
应付账款	2,657,695,650.82	2,805,504,066.26
预收款项	473,043,451.90	283,818,300.05
合同负债		
卖出回购金融资产款		
吸收存款及同业存放		
代理买卖证券款		
代理承销证券款		
应付职工薪酬	2,001,334,316.89	1,297,829,584.57
应交税费	63,620,604.98	39,018,276.14
其他应付款	5,833,547,774.52	6,624,585,833.02
其中：应付利息		66,955,038.21
应付股利	2,989,678.61	2,451,736.41
应付手续费及佣金		
应付分保账款		
持有待售负债		
一年内到期的非流动负债	681,227,133.80	430,000,000.00
其他流动负债		
流动负债合计	13,896,669,087.39	13,282,756,060.04
非流动负债：		
保险合同准备金		
长期借款	1,360,000,000.00	2,415,000,000.00

应付债券	2,985,584,685.23	2,485,456,902.50
其中：优先股		
永续债		
租赁负债		
长期应付款	149,848,453.69	
长期应付职工薪酬		
预计负债	24,846,609.30	17,564,900.03
递延收益	284,563,275.97	170,410,347.78
递延所得税负债	249,305,364.28	5,321,054.97
其他非流动负债		
非流动负债合计	5,054,148,388.47	5,093,753,205.28
负债合计	18,950,817,475.86	18,376,509,265.32
所有者权益：		
股本	5,311,509,547.00	5,313,109,027.00
其他权益工具		
其中：优先股		
永续债		
资本公积	6,500,838,206.55	6,267,205,887.71
减：库存股	650,314,242.17	1,185,105,957.45
其他综合收益	-187,966,275.90	-36,946,486.97
专项储备		
盈余公积	3,189,838,623.08	3,189,838,623.08
一般风险准备	5,370,372.80	3,003,516.98
未分配利润	30,942,614,557.42	21,017,339,687.84
归属于母公司所有者权益合计	45,111,890,788.78	34,568,444,298.19
少数股东权益	1,516,216,188.97	1,005,063,023.97
所有者权益合计	46,628,106,977.75	35,573,507,322.16
负债和所有者权益总计	65,578,924,453.61	53,950,016,587.48

法定代表人：温志芬

主管会计工作负责人：林建兴

会计机构负责人：林建兴

2、母公司资产负债表

单位：元

项目	2019 年 12 月 31 日	2018 年 12 月 31 日
流动资产：		

货币资金	3,686,113,622.11	1,176,270,203.04
交易性金融资产	813,303,751.27	
以公允价值计量且其变动计入当期损益的金融资产		
衍生金融资产		
应收票据		
应收账款	1,939,132.77	1,083,905.00
应收款项融资		
预付款项	458,243.57	793,206.45
其他应收款	26,170,082,105.07	28,361,961,624.05
其中：应收利息		
应收股利		
存货	155,817,162.29	124,098,790.23
合同资产		
持有待售资产		
一年内到期的非流动资产		
其他流动资产	3,826,031,757.00	3,214,046,992.13
流动资产合计	34,653,745,774.08	32,878,254,720.90
非流动资产：		
债权投资		
可供出售金融资产		992,390,889.19
其他债权投资		
持有至到期投资		
长期应收款		
长期股权投资	10,319,391,493.03	8,850,957,945.13
其他权益工具投资		
其他非流动金融资产	1,212,589,874.37	
投资性房地产	27,384,705.69	26,791,765.96
固定资产	610,020,932.69	535,584,528.00
在建工程	93,348,443.00	161,979,577.01
生产性生物资产	27,167,846.91	15,401,488.22
油气资产		
使用权资产		
无形资产	86,998,317.94	89,485,947.13

开发支出		
商誉		
长期待摊费用	22,494,471.71	31,263,090.01
递延所得税资产		
其他非流动资产	13,857,400.00	608,000.00
非流动资产合计	12,413,253,485.34	10,704,463,230.65
资产总计	47,066,999,259.42	43,582,717,951.55
流动负债：		
短期借款	2,072,434,704.86	1,800,000,000.00
交易性金融负债		
以公允价值计量且其变动计入当期损益的金融负债		
衍生金融负债		
应付票据		
应付账款	108,805,947.59	94,502,636.17
预收款项	9,421,205.94	1,434,105.60
合同负债		
应付职工薪酬	179,669,298.43	94,771,906.35
应交税费	5,269,370.25	2,426,250.60
其他应付款	7,873,399,913.42	6,526,143,208.73
其中：应付利息		66,955,038.21
应付股利		
持有待售负债		
一年内到期的非流动负债	676,495,187.48	430,000,000.00
其他流动负债		
流动负债合计	10,925,495,627.97	8,949,278,107.45
非流动负债：		
长期借款	1,360,000,000.00	2,415,000,000.00
应付债券	2,985,584,685.23	2,485,456,902.50
其中：优先股		
永续债		
租赁负债		
长期应付款		
长期应付职工薪酬		

预计负债		
递延收益	31,962,794.85	26,932,375.73
递延所得税负债		
其他非流动负债		
非流动负债合计	4,377,547,480.08	4,927,389,278.23
负债合计	15,303,043,108.05	13,876,667,385.68
所有者权益：		
股本	5,311,509,547.00	5,313,109,027.00
其他权益工具		
其中：优先股		
永续债		
资本公积	6,589,638,670.68	6,338,838,475.04
减：库存股	650,314,242.17	1,185,105,957.45
其他综合收益		
专项储备		
盈余公积	3,189,838,623.08	3,189,838,623.08
未分配利润	17,323,283,552.78	16,049,370,398.20
所有者权益合计	31,763,956,151.37	29,706,050,565.87
负债和所有者权益总计	47,066,999,259.42	43,582,717,951.55

法定代表人：温志芬

主管会计工作负责人：林建兴

会计机构负责人：林建兴

3、合并利润表

单位：元

项目	2019 年度	2018 年度
一、营业总收入	73,144,495,072.14	57,244,067,129.29
其中：营业收入	73,120,412,619.72	57,235,997,041.92
利息收入	24,082,452.42	8,070,087.37
已赚保费		
手续费及佣金收入		
二、营业总成本	59,457,053,160.28	52,733,479,649.88
其中：营业成本	52,893,658,005.73	47,589,942,692.79
利息支出		
手续费及佣金支出		
退保金		

赔付支出净额		
提取保险责任合同准备金 净额		
保单红利支出		
分保费用		
税金及附加	106,485,325.55	69,814,384.61
销售费用	916,696,303.17	802,023,921.72
管理费用	4,728,393,143.26	3,618,403,943.49
研发费用	570,337,330.20	552,537,503.91
财务费用	241,483,052.37	100,757,203.36
其中：利息费用	361,452,088.35	296,126,252.81
利息收入	10,192,102.19	9,282,207.66
加：其他收益	139,344,664.90	67,993,972.98
投资收益（损失以“-”号填 列）	122,967,200.02	-50,056,844.06
其中：对联营企业和合营企业的 投资收益	8,356,682.03	16,523,822.23
以摊余成本计量的金融 资产终止确认收益		
汇兑收益（损失以“-”号填列）		
净敞口套期收益（损失以“-” 号填列）		
公允价值变动收益（损失以 “-”号填列）	1,056,386,557.89	-12,737,592.69
信用减值损失（损失以“-”号填 列）	-45,705,489.44	
资产减值损失（损失以“-”号填 列）	-61,705,916.24	-158,140,870.85
资产处置收益（损失以“-”号填 列）	942,081.80	19,997,744.28
三、营业利润（亏损以“-”号填列）	14,899,671,010.79	4,377,643,889.07
加：营业外收入	32,495,700.03	32,031,580.76
减：营业外支出	151,736,392.83	125,946,995.90
四、利润总额（亏损总额以“-”号填列）	14,780,430,317.99	4,283,728,473.93
减：所得税费用	335,926,637.39	27,605,052.58
五、净利润（净亏损以“-”号填列）	14,444,503,680.60	4,256,123,421.35

（一）按经营持续性分类		
1.持续经营净利润（净亏损以“－”号填列）	14,444,503,680.60	4,256,123,421.35
2.终止经营净利润（净亏损以“－”号填列）		
（二）按所有权归属分类		
1.归属于母公司所有者的净利润	13,967,204,890.30	3,957,435,270.51
2.少数股东损益	477,298,790.30	298,688,150.84
六、其他综合收益的税后净额	-187,547,339.41	-248,172,309.60
归属母公司所有者的其他综合收益的税后净额	-187,547,339.41	-248,363,220.99
（一）不能重分类进损益的其他综合收益	-188,519,757.35	
1.重新计量设定受益计划变动额		
2.权益法下不能转损益的其他综合收益		
3.其他权益工具投资公允价值变动	-188,519,757.35	
4.企业自身信用风险公允价值变动		
5.其他		
（二）将重分类进损益的其他综合收益	972,417.94	-248,363,220.99
1.权益法下可转损益的其他综合收益		-201,501,441.42
2.其他债权投资公允价值变动		
3.可供出售金融资产公允价值变动损益		-49,481,324.36
4.金融资产重分类计入其他综合收益的金额		
5.持有至到期投资重分类为可供出售金融资产损益		
6.其他债权投资信用减值准备		
7.现金流量套期储备		
8.外币财务报表折算差额	972,417.94	2,619,544.79

9.其他		
归属于少数股东的其他综合收益的税后净额		190,911.39
七、综合收益总额	14,256,956,341.19	4,007,951,111.75
归属于母公司所有者的综合收益总额	13,779,657,550.89	3,709,072,049.52
归属于少数股东的综合收益总额	477,298,790.30	298,879,062.23
八、每股收益：		
（一）基本每股收益	2.6614	0.7511
（二）稀释每股收益	2.6445	0.7511

法定代表人：温志芬

主管会计工作负责人：林建兴

会计机构负责人：林建兴

4、母公司利润表

单位：元

项目	2019 年度	2018 年度
一、营业收入	1,603,826,785.61	1,432,458,193.70
减：营业成本	1,334,418,323.25	1,239,634,420.00
税金及附加	6,023,549.18	5,314,100.51
销售费用	43,895,581.23	59,794,426.17
管理费用	383,493,239.64	346,180,784.97
研发费用	198,000,939.29	148,825,713.76
财务费用	225,927,603.46	86,199,867.09
其中：利息费用	359,124,699.32	296,126,252.81
利息收入	8,489,605.65	6,992,838.01
加：其他收益	27,650,660.39	16,483,566.16
投资收益（损失以“-”号填列）	5,912,355,109.24	8,243,539,753.24
其中：对联营企业和合营企业的投资收益	-282,890.14	2,287,317.73
以摊余成本计量的金融资产终止确认收益（损失以“-”号填列）		
净敞口套期收益（损失以“-”号填列）		
公允价值变动收益（损失以	63,500,707.04	

“—”号填列)		
信用减值损失（损失以“-”号填列)	-26,720,670.17	
资产减值损失（损失以“-”号填列)	-1,485,435.31	-28,107,291.32
资产处置收益（损失以“-”号填列)	1,079,240.92	19,309,775.13
二、营业利润（亏损以“-”号填列)	5,388,447,161.67	7,797,734,684.41
加：营业外收入	527,242.68	161,530.74
减：营业外支出	41,705,395.45	25,172,812.47
三、利润总额（亏损总额以“-”号填列)	5,347,269,008.90	7,772,723,402.68
减：所得税费用		
四、净利润（净亏损以“-”号填列)	5,347,269,008.90	7,772,723,402.68
（一）持续经营净利润（净亏损以“-”号填列)	5,347,269,008.90	7,772,723,402.68
（二）终止经营净利润（净亏损以“-”号填列)		
五、其他综合收益的税后净额		
（一）不能重分类进损益的其他综合收益		
1.重新计量设定受益计划变动额		
2.权益法下不能转损益的其他综合收益		
3.其他权益工具投资公允价值变动		
4.企业自身信用风险公允价值变动		
5.其他		
（二）将重分类进损益的其他综合收益		
1.权益法下可转损益的其他综合收益		
2.其他债权投资公允价值变动		
3.可供出售金融资产公允价值变动损益		

4.金融资产重分类计入其他综合收益的金额		
5.持有至到期投资重分类为可供出售金融资产损益		
6.其他债权投资信用减值准备		
7.现金流量套期储备		
8.外币财务报表折算差额		
9.其他		
六、综合收益总额	5,347,269,008.90	7,772,723,402.68
七、每股收益：		
（一）基本每股收益		
（二）稀释每股收益		

法定代表人：温志芬

主管会计工作负责人：林建兴

会计机构负责人：林建兴

5、合并现金流量表

单位：元

项目	2019 年度	2018 年度
一、经营活动产生的现金流量：		
销售商品、提供劳务收到的现金	70,718,900,041.23	56,573,871,687.02
客户存款和同业存放款项净增加额		
向中央银行借款净增加额		
向其他金融机构拆入资金净增加额		
收到原保险合同保费取得的现金		
收到再保业务现金净额		
保户储金及投资款净增加额		
收取利息、手续费及佣金的现金	23,923,132.07	7,363,640.66
拆入资金净增加额		
回购业务资金净增加额		
代理买卖证券收到的现金净额		
收到的税费返还	29,511,747.26	21,947,446.20
收到其他与经营活动有关的现金	1,670,913,845.30	969,627,691.31
经营活动现金流入小计	72,443,248,765.86	57,572,810,465.19

购买商品、接受劳务支付的现金	43,326,837,638.03	41,944,972,575.76
客户贷款及垫款净增加额		
存放中央银行和同业款项净增加额	29,543,163.39	
支付原保险合同赔付款项的现金		
拆出资金净增加额		
支付利息、手续费及佣金的现金		
支付保单红利的现金		
支付给职工以及为职工支付的现金	5,935,842,040.78	5,893,312,037.49
支付的各项税费	246,220,900.80	242,122,179.74
支付其他与经营活动有关的现金	4,601,872,021.84	2,997,932,789.67
经营活动现金流出小计	54,140,315,764.84	51,078,339,582.66
经营活动产生的现金流量净额	18,302,933,001.02	6,494,470,882.53
二、投资活动产生的现金流量:		
收回投资收到的现金	8,932,261,134.15	11,086,264,855.21
取得投资收益收到的现金	243,898,006.47	279,954,581.11
处置固定资产、无形资产和其他长期资产收回的现金净额	3,447,727,556.60	1,564,139,090.63
处置子公司及其他营业单位收到的现金净额	3,818,546.67	977,321.87
收到其他与投资活动有关的现金		14,834,008.86
投资活动现金流入小计	12,627,705,243.89	12,946,169,857.68
购建固定资产、无形资产和其他长期资产支付的现金	12,391,978,701.98	9,402,598,443.79
投资支付的现金	10,600,419,893.83	8,226,811,759.04
质押贷款净增加额		
取得子公司及其他营业单位支付的现金净额	446,146,550.78	84,261,265.53
支付其他与投资活动有关的现金		
投资活动现金流出小计	23,438,545,146.59	17,713,671,468.36
投资活动产生的现金流量净额	-10,810,839,902.70	-4,767,501,610.68
三、筹资活动产生的现金流量:		
吸收投资收到的现金	67,879,909.50	1,410,251,991.48
其中: 子公司吸收少数股东投资收到的现金	67,879,909.50	188,624,235.29

取得借款收到的现金	5,030,000,000.00	3,750,000,000.00
收到其他与筹资活动有关的现金	93,712,413.15	
筹资活动现金流入小计	5,191,592,322.65	5,160,251,991.48
偿还债务支付的现金	5,152,000,000.00	2,604,622,222.24
分配股利、利润或偿付利息支付的现金	4,883,594,814.06	2,679,700,592.56
其中：子公司支付给少数股东的股利、利润	274,622,259.88	301,953,633.15
支付其他与筹资活动有关的现金	23,453,441.11	21,865,357.95
筹资活动现金流出小计	10,059,048,255.17	5,306,188,172.75
筹资活动产生的现金流量净额	-4,867,455,932.52	-145,936,181.27
四、汇率变动对现金及现金等价物的影响	972,417.94	2,619,544.79
五、现金及现金等价物净增加额	2,625,609,583.74	1,583,652,635.37
加：期初现金及现金等价物余额	2,712,901,114.90	1,129,248,479.53
六、期末现金及现金等价物余额	5,338,510,698.64	2,712,901,114.90

法定代表人：温志芬

主管会计工作负责人：林建兴

会计机构负责人：林建兴

6、母公司现金流量表

单位：元

项目	2019 年度	2018 年度
一、经营活动产生的现金流量：		
销售商品、提供劳务收到的现金	1,579,699,344.18	1,339,418,688.86
收到的税费返还		
收到其他与经营活动有关的现金	41,697,927.84	55,096,992.76
经营活动现金流入小计	1,621,397,272.02	1,394,515,681.62
购买商品、接受劳务支付的现金	1,239,826,646.30	1,187,565,391.43
支付给职工以及为职工支付的现金	277,428,589.14	295,673,688.16
支付的各项税费	7,583,200.72	6,353,941.10
支付其他与经营活动有关的现金	298,959,612.03	249,263,840.38
经营活动现金流出小计	1,823,798,048.19	1,738,856,861.07
经营活动产生的现金流量净额	-202,400,776.17	-344,341,179.45
二、投资活动产生的现金流量：		

收回投资收到的现金	6,900,446,833.81	11,676,203,769.80
取得投资收益收到的现金	5,982,708,052.45	8,353,565,629.34
处置固定资产、无形资产和其他长期资产收回的现金净额	175,646,005.56	665,771,089.72
处置子公司及其他营业单位收到的现金净额		
收到其他与投资活动有关的现金	13,398,093,578.05	22,161,017,559.96
投资活动现金流入小计	26,456,894,469.87	42,856,558,048.82
购建固定资产、无形资产和其他长期资产支付的现金	158,230,155.80	529,756,335.75
投资支付的现金	9,463,167,700.00	10,651,862,022.19
取得子公司及其他营业单位支付的现金净额		
支付其他与投资活动有关的现金	9,387,457,170.93	30,854,816,141.69
投资活动现金流出小计	19,008,855,026.73	42,036,434,499.63
投资活动产生的现金流量净额	7,448,039,443.14	820,123,549.19
三、筹资活动产生的现金流量：		
吸收投资收到的现金		1,240,282,230.21
取得借款收到的现金	5,030,000,000.00	3,750,000,000.00
收到其他与筹资活动有关的现金		
筹资活动现金流入小计	5,030,000,000.00	4,990,282,230.21
偿还债务支付的现金	5,135,000,000.00	2,570,000,000.00
分配股利、利润或偿付利息支付的现金	4,607,341,806.79	2,380,149,982.52
支付其他与筹资活动有关的现金	23,453,441.11	10,699,713.55
筹资活动现金流出小计	9,765,795,247.90	4,960,849,696.07
筹资活动产生的现金流量净额	-4,735,795,247.90	29,432,534.14
四、汇率变动对现金及现金等价物的影响		
五、现金及现金等价物净增加额	2,509,843,419.07	505,214,903.88
加：期初现金及现金等价物余额	1,176,270,203.04	671,055,299.16
六、期末现金及现金等价物余额	3,686,113,622.11	1,176,270,203.04

法定代表人：温志芬

主管会计工作负责人：林建兴

会计机构负责人：林建兴

7、合并所有者权益变动表

本期金额

单位：元

项目	2019 年度														少数 股东 权益	所有 者权 益合 计
	归属于母公司所有者权益															
	股本	其他权益工具			资本 公积	减：库 存股	其他 综合 收益	专项 储备	盈余 公积	一般 风险 准备	未分 配利 润	其他	小计			
优先 股		永续 债	其他													
一、上年期末余额	5,313,109,027.00				6,267,205,887.71	1,185,105,957.45	-36,946,486.97		3,189,838,623.08	3,003,516.98	21,017,339,687.84		34,568,444,298.19	1,005,063,023.97	35,573,507,322.16	
加：会计政策变更							103,501,159.32				141,906,329.63		245,407,488.95	866,368.57	246,273,857.52	
前期差错更正																
同一控制下企业合并																
其他																
二、本年期初余额	5,313,109,027.00				6,267,205,887.71	1,185,105,957.45	66,554,672.35		3,189,838,623.08	3,003,516.98	21,159,246,017.47		34,813,851,787.14	1,005,929,392.54	35,819,781,179.68	
三、本期增减变动金额（减少以“－”号填列）	-1,599,480.00				233,632,318.84	-534,791,715.28	-254,520,948.25			2,366,855.82	9,783,368,539.95		10,298,039,001.64	510,286,796.43	10,808,325,798.07	
（一）综合收益总额							-187,547,339.41				13,967,204,890.30		13,779,657,550.89	477,298,790.30	14,256,956,341.19	
（二）所有者投入和减少资本	-1,599,480.00				240,658,958.32	-534,791,715.28							773,851,193.60	300,583,626.53	1,074,434,820.13	
1. 所有者投入的普通股					-19,465,671.56	-534,791,715.28							515,326,043.72	286,017,658.20	801,343,701.92	
2. 其他权益工具持有者投入																

资本															
3. 股份支付计入所有者权益的金额				274,690,598.21								274,690,598.21		274,690,598.21	
4. 其他	-1,599,480.00			-14,565,968.33								-16,165,448.33	14,565,968.33	-1,599,480.00	
(三) 利润分配									2,366,855.82	-4,250,809,959.19		-4,248,443,103.37	-274,622,259.88	-4,523,065,363.25	
1. 提取盈余公积									2,366,855.82	-2,366,855.82					
2. 提取一般风险准备															
3. 对所有者(或股东)的分配										-4,248,443,103.37		-4,248,443,103.37	-274,622,259.88	-4,523,065,363.25	
4. 其他															
(四) 所有者权益内部结转															
1. 资本公积转增资本(或股本)															
2. 盈余公积转增资本(或股本)															
3. 盈余公积弥补亏损															
4. 设定受益计划变动额结转留存收益															
5. 其他综合收益结转留存收益															
6. 其他															
(五) 专项储备															

1. 本期提取															
2. 本期使用															
(六) 其他					-7,026,639.48								-7,026,639.48	7,026,639.48	
四、本期期末余额	5,311,509,547.00				6,500,838,206.55	650,314,242.17	-187,966,275.90		3,189,838,623.08	5,370,372.80	30,942,614.55		45,111,890.78	1,516,216,188.97	46,628,106,977.75

上期金额

单位：元

项目	2018 年年度														
	归属于母公司所有者权益												少数股东权益	所有者权益合计	
	股本	其他权益工具			资本公积	减：库存股	其他综合收益	专项储备	盈余公积	一般风险准备	未分配利润	其他			小计
	优先股	永续债	其他												
一、上年期末余额	5,220,356,227.00				4,843,853,014.76		211,416,734.02		2,412,566,282.81		19,928,322,400.14		32,616,514,658.73	752,710,791.42	33,369,225,450.15
加：会计政策变更															
前期差错更正															
同一控制下企业合并															
其他															
二、本年期初余额	5,220,356,227.00				4,843,853,014.76		211,416,734.02		2,412,566,282.81		19,928,322,400.14		32,616,514,658.73	752,710,791.42	33,369,225,450.15
三、本期增减变动金额（减少以“－”号填列）	92,752,800.00				1,423,352,872.95	1,185,105,957.45	-248,363,220.99		777,272,340.27	3,003,516.98	1,089,017,287.70		1,951,929,639.46	252,352,232.55	2,204,281,872.01
（一）综合收益总额							-248,363,220.99				3,957,435,270.51		3,709,072,049.52	298,879,062.23	4,007,951,111.75
（二）所有者	92,752,800.00				1,431,185,105,957.45								338,762,491.98	249,123,587,885.15	587,885,079,442.60

投入和减少资本	2,800.00				114,666.30	105,957.45						1,508,858.56	,778.56	,287.41
1. 所有者投入的普通股	92,752,800.00				1,128,874,956.19	1,185,105,957.45						36,521,798.74	236,267,908.45	272,789,707.19
2. 其他权益工具持有者投入资本														
3. 股份支付计入所有者权益的金额					315,095,580.22							315,095,580.22		315,095,580.22
4. 其他					-12,855,870.11							-12,855,870.11	12,855,870.11	
(三) 利润分配								777,272,340.27	3,003,516.98	-2,868,417,982.81		-2,088,142,125.56	-303,412,401.59	-2,391,554,527.15
1. 提取盈余公积								777,272,340.27		-777,272,340.27				
2. 提取一般风险准备									3,003,516.98	-3,003,516.98				
3. 对所有者(或股东)的分配										-2,088,142,125.56		-2,088,142,125.56	-303,412,401.59	-2,391,554,527.15
4. 其他														
(四) 所有者权益内部结转														
1. 资本公积转增资本(或股本)														
2. 盈余公积转增资本(或股本)														
3. 盈余公积弥补亏损														
4. 设定受益计划变动额结转留存收益														
5. 其他综合收														

益结转留存收益																
6. 其他																
(五) 专项储备																
1. 本期提取																
2. 本期使用																
(六) 其他					-7,761,793.35							-7,761,793.35	7,761,793.35			
四、本期期末余额	5,313,109,027.00				6,267,205.88	1,185,105.95	-36,946,486.97		3,189,838.62	3,003,516.98	21,017,339.68	34,568,444.29	1,005,063,023.97	35,573,507,322.16		

法定代表人：温志芬

主管会计工作负责人：林建兴

会计机构负责人：林建兴

8、母公司所有者权益变动表

本期金额

单位：元

项目	2019 年度											所有者权益合计
	股本	其他权益工具			资本公积	减：库存股	其他综合收益	专项储备	盈余公积	未分配利润	其他	
		优先股	永续债	其他								
一、上年期末余额	5,313,109,027.00				6,338,838,475.04	1,185,105,957.45			3,189,838,623.08	16,049,370,398.20		29,706,050,565.87
加：会计政策变更										175,166,467.01		175,166,467.01
前期差错更正												
其他										-79,217.96		-79,217.96
二、本年期初余额	5,313,109,027.00				6,338,838,475.04	1,185,105,957.45			3,189,838,623.08	16,224,457,647.25		29,881,137,814.92
三、本期增减变动金额（减少以“—”号填列）	-1,599,480.00				250,800,195.64	-534,791,715.28				1,098,825,905.53		1,882,818,336.45

(一) 综合收益总额										5,347,269,008.90		5,347,269,008.90
(二) 所有者投入和减少资本	-1,599,480.00			250,800,195.64	-534,791,715.28							783,992,430.92
1. 所有者投入的普通股	-1,599,480.00			-19,752,534.55	-534,791,715.28							513,439,700.73
2. 其他权益工具持有者投入资本												
3. 股份支付计入所有者权益的金额				270,552,730.19								270,552,730.19
4. 其他												
(三) 利润分配										-4,248,443,103.37		-4,248,443,103.37
1. 提取盈余公积												
2. 对所有者(或股东)的分配										-4,248,443,103.37		-4,248,443,103.37
3. 其他												
(四) 所有者权益内部结转												
1. 资本公积转增资本(或股本)												
2. 盈余公积转增资本(或股本)												
3. 盈余公积弥补亏损												
4. 设定受益计划变动额结转留存收益												
5. 其他综合收益结转留存收益												

6. 其他												
(五) 专项储备												
1. 本期提取												
2. 本期使用												
(六) 其他												
四、本期期末余额	5,311,509,547.00				6,589,638,670.68	650,314,242.17			3,189,838,623.08	17,323,283,552.78		31,763,956,151.37

上期金额

单位：元

项目	2018 年年度											
	股本	其他权益工具			资本公积	减：库存股	其他综合收益	专项储备	盈余公积	未分配利润	其他	所有者权益合计
		优先股	永续债	其他								
一、上年期末余额	5,220,356,227.00				4,898,314,110.85				2,412,566,282.81	11,142,061,461.35		23,673,298,082.01
加：会计政策变更												
前期差错更正												
其他												
二、本年期初余额	5,220,356,227.00				4,898,314,110.85				2,412,566,282.81	11,142,061,461.35		23,673,298,082.01
三、本期增减变动金额(减少以“—”号填列)	92,752,800.00				1,440,524,364.19	1,185,105,957.45			777,272,340.27	4,907,308,936.85		6,032,752,483.86
(一)综合收益总额										7,772,723,402.68		7,772,723,402.68
(二)所有者投入和减少资本	92,752,800.00				1,440,524,364.19	1,185,105,957.45						348,171,206.74
1. 所有者投入的普通股	92,752,800.00				1,128,874,956.19	1,185,105,957.45						36,521,798.74
2. 其他权益工具持有者投入												

资本												
3. 股份支付计入所有者权益的金额					311,649,408.00							311,649,408.00
4. 其他												
(三)利润分配								777,272,340.27	-2,865,414,465.83			-2,088,142,125.56
1. 提取盈余公积								777,272,340.27	-777,272,340.27			
2. 对所有者(或股东)的分配									-2,088,142,125.56			-2,088,142,125.56
3. 其他												
(四)所有者权益内部结转												
1. 资本公积转增资本(或股本)												
2. 盈余公积转增资本(或股本)												
3. 盈余公积弥补亏损												
4. 设定受益计划变动额结转留存收益												
5. 其他综合收益结转留存收益												
6. 其他												
(五)专项储备												
1. 本期提取												
2. 本期使用												
(六)其他												
四、本期期末余额	5,313,109,027.00				6,338,838,475.04	1,185,105,957.45		3,189,838,623.08	16,049,370,398.20			29,706,050,565.87

法定代表人：温志芬

主管会计工作负责人：林建兴

会计机构负责人：林建兴

三、公司基本情况

温氏食品集团股份有限公司（以下简称“公司”）前身广东温氏食品集团有限公司于1993年7月26日在肇庆市工商行政管理局登记注册，总部位于广东省云浮市。

2015年9月29日，中国证券监督管理委员会出具《关于核准广东温氏食品集团股份有限公司吸收合并广东大华农动物保健品股份有限公司的批复》（证监许可[2015]2217号文），核准本公司发行435,247,380股股份吸收合并广东大华农动物保健品股份有限公司。公司股票已于2015年11月2日在深圳证券交易所挂牌交易。

广东温氏食品集团股份有限公司于2018年8月15日更名为温氏食品集团股份有限公司。

公司现持有统一社会信用代码为 91445300707813507B 的《营业执照》，注册资本为人民币伍拾叁亿壹仟壹佰伍拾万玖仟伍佰肆拾柒元，法定代表人：温志芬，本公司总部位于云浮市新兴县新城镇东堤北路9号。

本公司建立了股东大会、董事会、监事会的法人治理结构，目前设养猪事业部、养禽事业部、大华农事业部、投资管理事业部等部门。

本公司及其子公司业务性质和主要经营活动：

本公司所处的行业为畜禽水产养殖业。本公司的主要业务是黄羽肉鸡和商品肉猪的养殖和销售；兼营肉鸭、奶牛、蛋鸡、鸽子、肉鹅的养殖及其产品的销售。同时，公司围绕畜禽养殖产业链上下游，配套经营屠宰、食品加工、现代农牧装备制造、兽药生产、生鲜食品流通连锁经营以及金融投资等业务；本公司的商品肉鸡、肉鸭、鸡蛋、肉鸽和乳制品的主要客户群体为批发商、终端零售商；商品肉猪的主要客户群体为批发商、肉联厂；原奶的主要客户群体为乳制品加工企业；农牧设备和兽药的主要客户群体为各养殖企业，包括公司下属各养殖分、子公司和同行业各养殖公司；乳制品、生鲜肉食品及其加工品的主要客户为连锁门店、团体采购等。

本财务报表及财务报表附注业经本公司第三届董事会第十八次会议于2020年4月23日批准。

公司本期纳入合并范围的子/孙公司共326家，本期的合并财务报表范围及其变化情况，详见本节附注八“合并范围的变更”、本节附注九“在其他主体中的权益”。

四、财务报表的编制基础

1、编制基础

本财务报表按照财政部颁布的企业会计准则及其应用指南、解释及其他有关规定（统称“企业会计准则”）编制。此外，本公司还按照中国证监会《公开发行证券的公司信息披露编报规则第15号—财务报告的一般规定》（2014年修订）披露有关财务信息。

本财务报表以持续经营为基础列报。

本公司会计核算以权责发生制为基础。除某些金融工具外，本财务报表均以历史成本为计量基础。资产如果发生减值，则按照相关规定计提相应的减值准备。

2、持续经营

公司自报告期末起12个月内不存在影响持续经营能力的重大因素。

五、重要会计政策及会计估计

具体会计政策和会计估计提示：

本公司根据自身生产经营特点，确定存货、在建工程、生物资产以及收入确认政策，具体会计政策见本节附注五、15，附注五、25，附注五、27和附注五、39。

1、遵循企业会计准则的声明

本财务报表符合企业会计准则的要求，真实、完整地反映了本公司2019年12月31日的合并及公司财务状况以及2019年度的合并及公司经营成果和合并及公司现金流量等有关信息。

2、会计期间

本公司会计期间采用公历年度，即每年自1月1日起至12月31日止。

本报告期是指2019年度。

3、营业周期

本公司的营业周期为12个月。

4、记账本位币

本公司及境内子公司以人民币为记账本位币。本公司之境外子公司根据其经营所处的主要经济环境中的货币为其记账本位币。本公司编制本财务报表时所采用的货币为人民币。

5、同一控制下和非同一控制下企业合并的会计处理方法

（1）同一控制下的企业合并

对于同一控制下的企业合并，合并方在合并中取得的被合并方的资产、负债，除因会计政策不同而进行的调整以外，按合并日被合并方在最终控制方合并财务报表中的账面价值计量。合并对价的账面价值与合并中取得的净资产账面价值的差额调整资本公积（股本溢价），资本公积（股本溢价）不足冲减的，调整留存收益。

通过多次交易分步实现同一控制下的企业合并

在个别财务报表中，以合并日持股比例计算的合并日应享有被合并方净资产在最终控制方合并财务报表中的账面价值的份额作为该项投资的初始投资成本；初始投资成本与合并前持有投资的账面价值加上合并日新支付对价的账面价值之和的差额，调整资本公积（股本溢价），资本公积不足冲减的，调整留存收益。

在合并财务报表中，合并方在合并中取得的被合并方的资产、负债，除因会计政策不同而进行的调整以外，按合并日在最终控制方合并财务报表中的账面价值计量；合并前持有投资的账面价值加上合并日新支付对价的账面价值之和，与合并中取得的净资产账面价值的差额，调整资本公积（股本溢价），资本公积不足冲减的，调整留存收益。合并方在取得被合并方控制权之前持有的长期股权投资，在取得原股权之日与合并方与被合并方同处于同一方最终控制之日孰晚日起至合并日之间已确认有关损益、其他综合收益和其他所有者权益变动，应分别冲减比较报表期间的期初留存收益或当期损益。

（2）非同一控制下的企业合并

对于非同一控制下的企业合并，合并成本为购买日为取得对被购买方的控制权而付出的资产、发生或承担的负债以及发行的权益性证券的公允价值。在购买日，取得的被购买方的资产、负债及或有负债按公允价值确认。

对合并成本大于合并中取得的被购买方可辨认净资产公允价值份额的差额，确认为商誉，按成本扣除累计减值准备进行后续计量；对合并成本小于合并中取得的被购买方可辨认净资产公允价值份额的差额，经复核后计入当期损益。

所涉及的或有对价按其在购买日的公允价值计入合并成本，购买日后12个月内出现对购买日已存在情况的新的或进一步证据而需要调整或有对价的，相应调整合并商誉。

通过多次交易分步实现非同一控制下的企业合并

在个别财务报表中，以购买日之前所持被购买方的股权投资的账面价值与购买日新增投资成本之和，作为该项投资的初始投资成本。购买日之前持有的股权投资因采用权益法核算而确认的其他综合收益，购买日对这部分其他综合收益不作处理，在处置该项投资时采用与被投资单位直接处置相关资产或负债相同的基础进行会计处理；因被投资方除净损益、其他综合收益和利润分配以外的其他所有者权益变动而确认的所有者权益，在处置该项投资时转入处置期间的当期损益。购买日之前持有的股权投资采用公允价值计量的，原计入其他综合收益的累计公允价值变动在改按成本法核算时转入当期损益。

在合并财务报表中，合并成本为购买日支付的对价与购买日之前已经持有的被购买方的股权在购买日的公允价值之和。对于购买日之前已经持有的被购买方的股权，按照该股权在购买日的公允价值进行重新计量，公允价值与其账面价值之间的差额计入当期收益；购买日之前已经持有的被购买方的股权涉及其他综合收益、其他所有者权益变动转为购买日当期收益，由于被投资方重新计量设定收益计划净负债或净资产变动而产生的其他综合收益除外。

（3）企业合并中有关交易费用的处理

为进行企业合并发生的审计、法律服务、评估咨询等中介费用以及其他相关管理费用，于发生时计入当期损益。作为合并对价发行的权益性证券或债务性证券的交易费用，计入权益性证券或债务性证券的初始确认金额。

6、合并财务报表的编制方法

（1）合并范围

合并财务报表的合并范围以控制为基础予以确定。控制，是指本公司拥有对被投资单位的权力，通过参与被投资单位的相关活动而享有可变回报，并且有能力运用对被投资单位的权力影响其回报金额。子公司，是指被本公司控制的主体（含企业、被投资单位中可分割的部分、结构化主体等）。

（2）合并财务报表的编制方法

合并财务报表以本公司和子公司的财务报表为基础，根据其他有关资料，由本公司编制。在编制合并财务报表时，本公司和子公司的会计政策和会计期间要求保持一致，公司间的重大交易和往来余额予以抵销。

在报告期内因同一控制下企业合并增加的子公司以及业务，视同该子公司以及业务自同受最终控制方控制之日起纳入本公司的合并范围，将其自同受最终控制方控制之日起的经营成果、现金流量分别纳入合并利润表、合并现金流量表中。

在报告期内因非同一控制下企业合并增加的子公司以及业务，将该子公司以及业务自购买日至报告期末的收入、费用、利润纳入合并利润表，将其现金流量纳入合并现金流量表。

子公司的股东权益中不属于本公司所拥有的部分，作为少数股东权益在合并资产负债表中股东权益项下单独列示；子公司当期净损益中属于少数股东权益的份额，在合并利润表中净利润项目下以“少数股东损益”项目列示。少数股东分担的子公司的亏损超过了少数股东在该子公司期初所有者权益中所享有的份

额，其余仍冲减少数股东权益。

（3）购买子公司少数股东股权

因购买少数股权新取得的长期股权投资成本与按照新增持股比例计算应享有子公司自购买日或合并日开始持续计算的净资产份额之间的差额，以及在不丧失控制权的情况下因部分处置对子公司的股权投资而取得的处置价款与处置长期股权投资相对应享有子公司自购买日或合并日开始持续计算的净资产份额之间的差额，均调整合并资产负债表中的资本公积（股本溢价），资本公积不足冲减的，调整留存收益。

（4）丧失子公司控制权的处理

因处置部分股权投资或其他原因丧失了对原有子公司控制权的，剩余股权按照其在丧失控制权日的公允价值进行重新计量；处置股权取得的对价与剩余股权公允价值之和，减去按原持股比例计算应享有原有子公司自购买日开始持续计算的净资产账面价值的份额与商誉之和，形成的差额计入丧失控制权当期的投资收益。

与原有子公司的股权投资相关的其他综合收益等，在丧失控制权时转入当期损益，由于被投资方重新计量设定收益计划净负债或净资产变动而产生的其他综合收益除外。

7、合营安排分类及共同经营会计处理方法

合营安排，是指一项由两个或两个以上的参与方共同控制的安排。本公司合营安排分为共同经营和合营企业。

（1）共同经营

共同经营是指本公司享有该安排相关资产且承担该安排相关负债的合营安排。

本公司确认与共同经营中利益份额相关的下列项目，并按照相关企业会计准则的规定进行会计处理：

- A、确认单独所持有的资产，以及按其份额确认共同持有的资产；
- B、确认单独所承担的负债，以及按其份额确认共同承担的负债；
- C、确认出售其享有的共同经营产出份额所产生的收入；
- D、按其份额确认共同经营因出售产出所产生的收入；
- E、确认单独所发生的费用，以及按其份额确认共同经营发生的费用。

（2）合营企业

合营企业是指本公司仅对该安排的净资产享有权利的合营安排。

本公司按照长期股权投资有关权益法核算的规定对合营企业的投资进行会计处理。

8、现金及现金等价物的确定标准

现金是指库存现金以及可以随时用于支付的存款。现金等价物，是指本公司持有的期限短、流动性强、易于转换为已知金额现金、价值变动风险很小的投资。

9、外币业务和外币报表折算

（1）外币业务

本公司发生外币业务，按交易发生日的即期汇率折算为记账本位币金额。

资产负债表日，对外币货币性项目，采用资产负债表日即期汇率折算。因资产负债表日即期汇率与初始确认时或者前一资产负债表日即期汇率不同而产生的汇兑差额，计入当期损益；对以历史成本计量的外币非货币性项目，仍采用交易发生日的即期汇率折算；对以公允价值计量的外币非货币性项目，采用公允

价值确定日的即期汇率折算，折算后的记账本位币金额与原记账本位币金额的差额，计入当期损益。

（2）外币财务报表的折算

资产负债表日，对境外子公司外币财务报表进行折算时，资产负债表中的资产和负债项目，采用资产负债表日的即期汇率折算，股东权益项目除“未分配利润”外，其他项目采用发生日的即期汇率折算。

利润表中的收入和费用项目，采用交易发生日即期汇率的近似汇率折算。

现金流量表所有项目均按照现金流量发生日的即期汇率折算。汇率变动对现金的影响额作为调节项目，在现金流量表中单独列示“汇率变动对现金及现金等价物的影响”项目反映。

由于财务报表折算而产生的差额，在资产负债表股东权益项目下的“其他综合收益”项目反映。

处置境外经营并丧失控制权时，将资产负债表中股东权益项目下列示的、与该境外经营相关的外币报表折算差额，全部或按处置该境外经营的比例转入处置当期损益。

10、金融工具

金融工具是指形成一方的金融资产，并形成其他方的金融负债或权益工具的合同。

（1）金融工具的确认和终止确认

本公司于成为金融工具合同的一方时确认一项金融资产或金融负债。

金融资产满足下列条件之一的，终止确认：

- ① 收取该金融资产现金流量的合同权利终止；
- ② 该金融资产已转移，且符合下述金融资产转移的终止确认条件。

金融负债的现时义务全部或部分已经解除的，终止确认该金融负债或其一部分。本公司（债务人）与债权人之间签订协议，以承担新金融负债方式替换现存金融负债，且新金融负债与现存金融负债的合同条款实质上不同的，终止确认现存金融负债，并同时确认新金融负债。

以常规方式买卖金融资产，按交易日进行会计确认和终止确认。

（2）金融资产分类和计量

本公司在初始确认时根据管理金融资产的业务模式和金融资产的合同现金流量特征，将金融资产分为以下三类：以摊余成本计量的金融资产、以公允价值计量且其变动计入其他综合收益的金融资产、以公允价值计量且其变动计入当期损益的金融资产。

以摊余成本计量的金融资产

本公司将同时符合下列条件且未被指定为以公允价值计量且其变动计入当期损益的金融资产，分类为以摊余成本计量的金融资产：

本公司管理该金融资产的业务模式是以收取合同现金流量为目标；

该金融资产的合同条款规定，在特定日期产生的现金流量，仅为对本金和以未偿付本金金额为基础的利息的支付。

初始确认后，对于该类金融资产采用实际利率法以摊余成本计量。以摊余成本计量且不属于任何套期关系的一部分的金融资产所产生的利得或损失，在终止确认、按照实际利率法摊销或确认减值时，计入当期损益。

以公允价值计量且其变动计入其他综合收益的金融资产

本公司将同时符合下列条件且未被指定为以公允价值计量且其变动计入当期损益的金融资产，分类为以公允价值计量且其变动计入其他综合收益的金融资产：

本公司管理该金融资产的业务模式既以收取合同现金流量为目标又以出售该金融资产为目标；

该金融资产的合同条款规定，在特定日期产生的现金流量，仅为对本金和以未偿付本金金额为基础的

利息的支付。

初始确认后，对于该类金融资产以公允价值进行后续计量。采用实际利率法计算的利息、减值损失或利得及汇兑损益计入当期损益，其他利得或损失计入其他综合收益。终止确认时，将之前计入其他综合收益的累计利得或损失从其他综合收益中转出，计入当期损益。

以公允价值计量且其变动计入当期损益的金融资产

除上述以摊余成本计量和以公允价值计量且其变动计入其他综合收益的金融资产外，本公司将其余所有的金融资产分类为以公允价值计量且其变动计入当期损益的金融资产。在初始确认时，为消除或显著减少会计错配，本公司将部分本应以摊余成本计量或以公允价值计量且其变动计入其他综合收益的金融资产不可撤销地指定为以公允价值计量且其变动计入当期损益的金融资产。

初始确认后，对于该类金融资产以公允价值进行后续计量，产生的利得或损失（包括利息和股利收入）计入当期损益，除非该金融资产属于套期关系的一部分。

但是，对于非交易性权益工具投资，本公司在初始确认时将其不可撤销地指定为以公允价值计量且其变动计入其他综合收益的金融资产。该指定在单项投资的基础上作出，且相关投资从发行方的角度符合权益工具的定义。

初始确认后，对于该类金融资产以公允价值进行后续计量。满足条件的股利收入计入损益，其他利得或损失及公允价值变动计入其他综合收益。终止确认时，将之前计入其他综合收益的累计利得或损失从其他综合收益中转出，计入留存收益。

管理金融资产的业务模式，是指本公司如何管理金融资产以产生现金流量。业务模式决定本公司所管理金融资产现金流量的来源是收取合同现金流量、出售金融资产还是两者兼有。本公司以客观事实为依据、以关键管理人员决定的对金融资产进行管理的特定业务目标为基础，确定管理金融资产的业务模式。

本公司对金融资产的合同现金流量特征进行评估，以确定相关金融资产在特定日期产生的合同现金流量是否仅为对本金和以未偿付本金金额为基础的利息的支付。其中，本金是指金融资产在初始确认时的公允价值；利息包括对货币时间价值、与特定时期未偿付本金金额相关的信用风险、以及其他基本借贷风险、成本和利润的对价。此外，本公司对可能导致金融资产合同现金流量的时间分布或金额发生变更的合同条款进行评估，以确定其是否满足上述合同现金流量特征的要求。

仅在本公司改变管理金融资产的业务模式时，所有受影响的相关金融资产在业务模式发生变更后的首个报告期间的第一天进行重分类，否则金融资产在初始确认后不得进行重分类。

金融资产在初始确认时以公允价值计量。对于以公允价值计量且其变动计入当期损益的金融资产，相关交易费用直接计入当期损益；对于其他类别的金融资产，相关交易费用计入初始确认金额。因销售产品或提供劳务而产生的、未包含或不考虑重大融资成分的应收账款，本公司按照预期有权收取的对价金额作为初始确认金额。

（3）金融负债分类和计量

本公司的金融负债于初始确认时分类为：以公允价值计量且其变动计入当期损益的金融负债、以摊余成本计量的金融负债。对于未划分为以公允价值计量且其变动计入当期损益的金融负债的，相关交易费用计入其初始确认金额。

以公允价值计量且其变动计入当期损益的金融负债

以公允价值计量且其变动计入当期损益的金融负债，包括交易性金融负债和初始确认时指定为以公允价值计量且其变动计入当期损益的金融负债。对于此类金融负债，按照公允价值进行后续计量，公允价值变动形成的利得或损失以及与该等金融负债相关的股利和利息支出计入当期损益。

以摊余成本计量的金融负债

其他金融负债采用实际利率法，按摊余成本进行后续计量，终止确认或摊销产生的利得或损失计入当期损益。

金融负债与权益工具的区分

金融负债，是指符合下列条件之一的负债：

①向其他方交付现金或其他金融资产合同义务。

②在潜在不利条件下，与其他方交换金融资产或金融负债的合同义务。

③将来须用或可用企业自身权益工具进行结算的非衍生工具合同，且企业根据该合同将交付可变数量的自身权益工具。

④将来须用或可用企业自身权益工具进行结算的衍生工具合同，但以固定数量的自身权益工具交换固定金额的现金或其他金融资产的衍生工具合同除外。

权益工具，是指能证明拥有某个企业在扣除所有负债后的资产中剩余权益的合同。

如果本公司不能无条件地避免以交付现金或其他金融资产来履行一项合同义务，则该合同义务符合金融负债的定义。

如果一项金融工具须用或可用本公司自身权益工具进行结算，需要考虑用于结算该工具的本公司自身权益工具，是作为现金或其他金融资产的替代品，还是为了使该工具持有方享有在发行方扣除所有负债后的资产中的剩余权益。如果是前者，该工具是本公司的金融负债；如果是后者，该工具是本公司的权益工具。

（4）金融工具的公允价值

金融资产和金融负债的公允价值确定方法见附注五、43。

（5）金融资产减值

本公司以预期信用损失为基础，对下列项目进行减值会计处理并确认损失准备：

以摊余成本计量的金融资产；

以公允价值计量且其变动计入其他综合收益的应收款项和债权投资；

租赁应收款；

财务担保合同（以公允价值计量且其变动计入当期损益、金融资产转移不符合终止确认条件或继续涉入被转移金融资产所形成的除外）。

预期信用损失的计量

预期信用损失，是指以发生违约的风险为权重的金融工具信用损失的加权平均值。信用损失，是指本公司按照原实际利率折现的、根据合同应收的所有合同现金流量与预期收取的所有现金流量之间的差额，即全部现金短缺的现值。

本公司考虑有关过去事项、当前状况以及对未来经济状况的预测等合理且有依据的信息，以发生违约的风险为权重，计算合同应收的现金流量与预期能收到的现金流量之间差额的现值的概率加权金额，确认预期信用损失。

本公司对于处于不同阶段的金融工具的预期信用损失分别进行计量。金融工具自初始确认后信用风险未显著增加的，处于第一阶段，本公司按照未来12个月内的预期信用损失计量损失准备；金融工具自初始确认后信用风险已显著增加但尚未发生信用减值的，处于第二阶段，本公司按照该工具整个存续期的预期信用损失计量损失准备；金融工具自初始确认后已经发生信用减值的，处于第三阶段，本公司按照该工具整个存续期的预期信用损失计量损失准备。

对于在资产负债表日具有较低信用风险的金融工具，本公司假设其信用风险自初始确认后并未显著增加，按照未来12个月内的预期信用损失计量损失准备。

整个存续期预期信用损失，是指因金融工具整个预计存续期内所有可能发生的违约事件而导致的预期信用损失。未来12个月内预期信用损失，是指因资产负债表日后12个月内（若金融工具的预计存续期少于12个月，则为预计存续期）可能发生的金融工具违约事件而导致的预期信用损失，是整个存续期预期信用

损失的一部分。

在计量预期信用损失时，本公司需考虑的最长期限为企业面临信用风险的最长合同期限（包括考虑续约选择权）。

本公司对于处于第一阶段和第二阶段、以及较低信用风险的金融工具，按照其未扣除减值准备的账面余额和实际利率计算利息收入。对于处于第三阶段的金融工具，按照其账面余额减已计提减值准备后的摊余成本和实际利率计算利息收入。

对于应收票据、应收账款，无论是否存在重大融资成分，本公司始终按照相当于整个存续期内预期信用损失的金额计量其损失准备。

本公司依据信用风险特征对应收票据、应收账款和租赁应收款划分组合，在组合基础上计算预期信用损失，确定组合的依据如下：

A、应收票据

应收票据组合1：银行承兑汇票

应收票据组合2：商业承兑汇票

B、应收账款

应收账款组合1：应收合并范围内关联方

应收账款组合2：应收账龄组合

对于划分为组合的应收票据、应收账款，本公司参考历史信用损失经验，结合当前状况以及对未来经济状况的预测，编制应收账款账龄与整个存续期预期信用损失率对照表，计算预期信用损失。

其他应收款

本公司依据信用风险特征将其他应收款划分为若干组合，在组合基础上计算预期信用损失，确定组合的依据如下：

其他应收款组合1：应收合并范围内关联方

其他应收款组合2：应收养户养殖借款

其他应收款组合3：应收押金和保证金

其他应收款组合4：应收员工集资购房款

其他应收款组合5：应收备用金

其他应收款组合6：应收其他款项

对划分为组合的其他应收款，本公司通过违约风险敞口和未来12个月内或整个存续期预期信用损失率，计算预期信用损失。

长期应收款

本公司的长期应收款包括应收复垦保证金和其他款项。

本公司确认应收复垦保证金，同时计提相应的应付复垦费用，届时应收复垦保证金可以通过应付复垦费用得以实现，公司复垦保证金不计提预提信用损失。

除应收复垦保证金之外的划分为组合的其他应收款和长期应收款，通过违约风险敞口和未来12个月内或整个存续期预期信用损失率，计算预期信用损失。

债权投资、其他债权投资

对于债权投资和其他债权投资，本公司按照投资的性质，根据交易对手和风险敞口的各种类型，通过违约风险敞口和未来12个月内或整个存续期预期信用损失率，计算预期信用损失。

信用风险显著增加的评估

本公司通过比较金融工具在资产负债表日发生违约的风险与在初始确认日发生违约的风险，以确定金融工具预计存续期内发生违约风险的相对变化，以评估金融工具的信用风险自初始确认后是否已显著增

加。

在确定信用风险自初始确认后是否显著增加时，本公司考虑无须付出不必要的额外成本或努力即可获得合理且有依据的信息，包括前瞻性信息。本公司考虑的信息包括：

债务人未能按合同到期日支付本金和利息的情况；

已发生的或预期的金融工具的外部或内部信用评级（如有）的严重恶化；

已发生的或预期的债务人经营成果的严重恶化；

现存的或预期的技术、市场、经济或法律环境变化，并将对债务人对本公司的还款能力产生重大不利影响。

根据金融工具的性质，本公司以单项金融工具或金融工具组合为基础评估信用风险是否显著增加。以金融工具组合为基础进行评估时，本公司可基于共同信用风险特征对金融工具进行分类，例如逾期信息和信用风险评级。

如果逾期超过30日，本公司确定金融工具的信用风险已经显著增加。

本公司认为金融资产在下列情况发生违约：

借款人不大可能全额支付其对本公司的欠款，该评估不考虑本公司采取例如变现抵押品（如果持有）等追索行动；

金融资产逾期超过90天。

已发生信用减值的金融资产

本公司在资产负债表日评估以摊余成本计量的金融资产和以公允价值计量且其变动计入其他综合收益的债权投资是否已发生信用减值。当对金融资产预期未来现金流量具有不利影响的一项或多项事件发生时，该金融资产成为已发生信用减值的金融资产。金融资产已发生信用减值的证据包括下列可观察信息：

发行方或债务人发生重大财务困难；

债务人违反合同，如偿付利息或本金违约或逾期等；

本公司出于与债务人财务困难有关的经济或合同考虑，给予债务人在任何其他情况下都不会做出的让步；

债务人很可能破产或进行其他财务重组；

发行方或债务人财务困难导致该金融资产的活跃市场消失。

预期信用损失准备的列报

为反映金融工具的信用风险自初始确认后的变化，本公司在每个资产负债表日重新计量预期信用损失，由此形成的损失准备的增加或转回金额，应当作为减值损失或利得计入当期损益。对于以摊余成本计量的金融资产，损失准备抵减该金融资产在资产负债表中列示的账面价值；对于以公允价值计量且其变动计入其他综合收益的债权投资，本公司在其他综合收益中确认其损失准备，不抵减该金融资产的账面价值。

核销

如果本公司不再合理预期金融资产合同现金流量能够全部或部分收回，则直接减记该金融资产的账面余额。这种减记构成相关金融资产的终止确认。这种情况通常发生在本公司确定债务人没有资产或收入来源可产生足够的现金流量以偿还将被减记的金额。但是，按照本公司收回到期款项的程序，被减记的金融资产仍可能受到执行活动的影响。

已减记的金融资产以后又收回的，作为减值损失的转回计入收回当期的损益。

（6）金融资产转移

金融资产转移，是指将金融资产让与或交付给该金融资产发行方以外的另一方（转入方）。

本公司已将金融资产所有权上几乎所有的风险和报酬转移给转入方的，终止确认该金融资产；保留了金融资产所有权上几乎所有的风险和报酬的，不终止确认该金融资产。

本公司既没有转移也没有保留金融资产所有权上几乎所有的风险和报酬的，分别下列情况处理：放弃了对该金融资产控制的，终止确认该金融资产并确认产生的资产和负债；未放弃对该金融资产控制的，按照其继续涉入所转移金融资产的程度确认有关金融资产，并相应确认有关负债。

（7）金融资产和金融负债的抵销

当本公司具有抵销已确认金融资产和金融负债的法定权利，且目前可执行该种法定权利，同时本公司计划以净额结算或同时变现该金融资产和清偿该金融负债时，金融资产和金融负债以相互抵销后的金额在资产负债表内列示。除此以外，金融资产和金融负债在资产负债表内分别列示，不予相互抵销。

11、应收票据

请见10、金融工具。

12、应收账款

请见10、金融工具。

13、应收款项融资

无

14、其他应收款

其他应收款的预期信用损失的确定方法及会计处理方法

请见10、金融工具。

15、存货

公司需遵守《深圳证券交易所行业信息披露指引第1号——上市公司从事畜禽、水产养殖相关业务》的披露要求

（1）存货的分类

本公司存货分为原材料、在途材料、在产品、半成品、产成品、发出商品、包装物、低值易耗品、消耗性生物资产等大类；消耗性生物资产包括种鸡蛋、种鸭蛋、种鸽蛋、胚蛋、鸡苗、鸭苗、鸽苗、猪苗、仔牛、肉鸡、肉鸭、肉鸽、肉猪、塘鱼、林木。

（2）发出存货的计价方法

本公司存货取得时按实际成本计价。原材料、库存商品等发出时采用加权平均法计价。通过债务重组取得的存货的成本，以放弃债权的公允价值和使该存货达到当前位置和状态所发生的可直接归属于该存货的税金、运输费、装卸费、保险费等其他成本入账。

消耗性生物资产具体的计量如下：

消耗性生物资产是指为出售而持有的、或在将来收获为农产品的生物资产，包括种蛋、生长中及存栏待售的畜禽、水产品、用材林等等。消耗性生物资产按照成本进行初始计量。自行繁殖或养殖的消耗性生物资产的成本，为该资产在出售前发生的可直接归属于该资产的饲料费、人工费和其他应分摊的间接费用等必要支出，包括符合资本化条件的借款费用。消耗性生物资产在收获后发生的管护、饲养费用等后续支出，计入当期损益。消耗性生物资产在收获或出售时，采用加权平均法按账面价值结转成本。消耗性生物资产采用分批法结转成本。

种鸡蛋：为公司生产种鸡蛋而发生的各种成本费用，公司在月末将生产种鸡蛋而发生的各种成本费用在外销种鸡蛋、本月生产鸡苗所耗种鸡蛋、待孵种鸡蛋和库存种鸡蛋中进行分配，待孵种鸡蛋和库存种鸡蛋成本留在本科目核算，外销种鸡蛋的成本在此科目归集后直接转入其销售成本，本月生产鸡苗所消耗种鸡蛋的成本转入“鸡苗”成本。

种鸭蛋：为公司生产种鸭蛋而发生的各种成本费用，公司在月末将生产种鸭蛋而发生的各种成本费用在外销种鸭蛋、本月生产鸭苗所耗种鸭蛋、待孵种鸭蛋和库存种鸭蛋中进行分配，待孵种鸭蛋和库存种鸭蛋成本留在本科目核算，外销种鸭蛋的成本在此科目归集后直接转入其销售成本，本月生产鸭苗所消耗种鸭蛋的成本转入“鸭苗”成本。

种鸽蛋：为公司生产种鸽蛋而发生的各种成本费用，公司在月末将生产种鸽蛋而发生的各种成本费用在外销种鸽蛋、本月生产鸽苗所耗种鸽蛋、待孵种鸽蛋和库存种鸽蛋中进行分配，待孵种鸽蛋和库存种鸽蛋成本留在本科目核算，外销种鸽蛋的成本在此科目归集后直接转入其销售成本，本月生产鸽苗所消耗种鸽蛋的成本转入“鸽苗”成本。

胚蛋：为公司生产胚蛋而发生的各种成本费用，公司在月末将生产胚蛋而发生的各种成本费用在外销胚蛋、本月生产疫苗所耗胚蛋和库存胚蛋中进行分配，库存胚蛋成本留在本科目核算，外销胚蛋的成本在此科目归集后直接转入其销售成本，本月生产疫苗所消耗胚蛋的成本转入疫苗的生产成本。

鸡苗：公司将自行孵化生产的商品代鸡苗，统称为鸡苗。鸡苗成本包括外购种鸡蛋成本、种鸡场在产种鸡所耗用的饲料、药物和疫苗、生产性生物资产种鸡计提的折旧、种鸡场和孵化厂发生的水电、工资薪酬、固定资产折旧等费用，按照出苗种鸡蛋数量占总的种鸡蛋数量的比例结转已完工鸡苗成本，投放给养殖户饲养时转入“肉鸡”成本。

鸭苗：公司将自行孵化生产的商品代鸭苗，统称为鸭苗。鸭苗成本包括外购种鸭蛋成本、种鸭场在产种鸭所耗用的饲料、药物和疫苗、生产性生物资产种鸭计提的折旧、种鸭场和孵化厂发生的水电、工资薪酬、固定资产折旧等费用，按照出苗种鸭蛋数量占总的种鸭蛋数量的比例结转已完工鸭苗成本，投放给养殖户饲养时转入“肉鸭”成本。

鸽苗：由公司自行繁殖生产，鸽苗成本包括在产种鸽在产蛋周期所耗用的饲料、药物，分摊的制造费用和种鸽计提的折旧。

猪苗：公司将在猪场（含商品猪场、扩繁猪场、原种猪场）分娩舍和保育舍喂养的生猪，统称为猪苗。猪苗通过筛选转栏，分别按照后备种猪、肉猪饲养，或直接销售。猪苗成本包括猪苗耗用的饲料和药物、种猪怀孕后耗用的饲料和药物、生产性生物资产种猪计提的折旧、公猪精液成本、分摊的固定资产折旧、工资薪酬、水电费等。月末按约当产量法（种猪怀孕后耗用的饲料和药物、生产性生物资产计提的折旧、公猪精液成本由于是随种猪分娩而增加，其完工进度按100%计算，其余成本由于是随着商品猪苗饲养天龄的增加而增加，其完工进度按50%计算）将成本在出栏（销售）猪苗、转栏猪苗和期末存栏猪苗之间进行分配，死亡猪苗的成本直接结转到废品成本。

仔牛：由公司自行繁殖生产，仔牛成本包括仔牛在饲养期间耗用、分摊的饲料、药物、制造费用和种牛分娩成本。

肉鸡：公司将鸡苗成本以及肉鸡回收上市之前发生的饲养成本归集计入肉鸡成本，并于上市销售时计入肉鸡的销售成本。

肉鸭：公司将鸭苗成本以及肉鸭回收上市之前发生的饲养成本归集计入肉鸭成本，并于上市销售时计入肉鸭的销售成本。

肉鸽：公司将鸽苗成本以及肉鸽回收上市之前发生的饲养成本归集计入肉鸽成本，并于上市销售时计入肉鸽的销售成本。

肉猪：公司将在养殖户处喂养的生猪称为商品肉猪。商品肉猪饲养周期约为140-160天，饲养期满后出栏销售。商品肉猪成本包括转入的猪苗成本、领用的饲料、药物、疫苗、养殖户饲养费用等。月末根据各养殖户当月上市肉猪数量和存栏肉猪数量的比例将肉猪成本在出栏商品肉猪和期末存栏商品肉猪之间进行分配，

死亡肉猪发生的成本由活体承担。肉猪服务部回收肉猪对外销售时，根据当月上市的肉猪统计数据，按实际成本计算出栏成本，计入主营业务成本科目。

塘鱼：塘鱼成本包括饲养塘鱼发生的外购鱼苗款及相关费用。

林木：林木成本包括公司为种植经济林木而发生的栽种成本、维护费用等成本费用。

（3）存货可变现净值的确定依据及存货跌价准备的计提方法

存货可变现净值是按存货的估计售价减去至完工时估计将要发生的成本、估计的销售费用以及相关税费后的金额。在确定存货的可变现净值时，以取得的确凿证据为基础，同时考虑持有存货的目的以及资产负债表日后事项的影响。

资产负债表日，存货成本高于其可变现净值的，计提存货跌价准备。本公司通常按照单个存货项目计提存货跌价准备，资产负债表日，以前减记存货价值的影响因素已经消失的，存货跌价准备在原已计提的金额内转回。

（4）消耗性生物资产可变现净值的确定依据及存货跌价准备的计提方法

资产负债表日，消耗性生物资产按照成本与可变现净值孰低计量，并采用与确认存货跌价准备一致的方法计算确认消耗性生物资产的跌价准备。如果减值的影响因素已经消失的，减记的金额应当予以恢复，并在原已计提的跌价准备金额内转回，转回金额计入当期损益。如果消耗性生物资产改变用途，作为生产性生物资产，改变用途后的成本按改变用途时的账面价值确定。如果消耗性生物资产改变用途，作为公益性生物资产，则按照《企业会计准则第8号——资产减值》规定考虑是否发生减值，发生减值时先计提减值准备，再按计提减值准备后的账面价值确定。

（5）存货的盘存制度

本公司存货盘存制度采用永续盘存制。

（6）低值易耗品和包装物的摊销方法

本公司低值易耗品领用时采用一次转销法摊销。

16、合同资产

无

无

17、合同成本

无

18、持有待售资产

（1）持有待售的非流动资产或处置组的分类与计量

本公司主要通过出售（包括具有商业实质的非货币性资产交换）而非持续使用一项非流动资产或处置组收回其账面价值时，该非流动资产或处置组被划分为持有待售类别。

上述非流动资产不包括采用公允价值模式进行后续计量的投资性房地产、采用公允价值减去出售费用后的净额计量的生物资产、职工薪酬形成的资产、金融资产、递延所得税资产及保险合同产生的权利。

处置组，是指在一项交易中作为整体通过出售或其他方式一并处置的一组资产，以及在该交易中转让的与这些资产直接相关的负债。在特定情况下，处置组包括企业合并中取得的商誉等。

同时满足下列条件的非流动资产或处置组被划分为持有待售类别：根据类似交易中出售此类资产或处置组的惯例，该非流动资产或处置组在当前状况下即可立即出售；出售极可能发生，即已经就一项出售计

划作出决议且获得确定的购买承诺，预计出售将在一年内完成。因出售对子公司的投资等原因导致丧失对子公司控制权的，无论出售后本公司是否保留部分权益性投资，在拟出售的对子公司投资满足持有待售类别划分条件时，在个别财务报表中将子公司投资整体划分为持有待售类别，在合并财务报表中将子公司所有资产和负债划分为持有待售类别。

初始计量或在资产负债表日重新计量持有待售的非流动资产或处置组时，账面价值高于公允价值减去出售费用后净额的差额确认为资产减值损失。对于持有待售的处置组确认的资产减值损失金额，先抵减处置组中商誉的账面价值，再根据处置组中的各项非流动资产账面价值所占比重，按比例抵减其账面价值。

后续资产负债表日持有待售的非流动资产或处置组公允价值减去出售费用后的净额增加的，以前减记的金额予以恢复，并在划分为持有待售类别后确认的资产减值损失金额内转回，转回金额计入当期损益。已抵减的商誉账面价值不得转回。

持有待售的非流动资产和持有待售的处置组中的资产不计提折旧或进行摊销；持有待售的处置组中负债的利息和其他费用继续予以确认。被划分为持有待售的联营企业或合营企业的全部或部分投资，对于划分为持有待售的部分停止权益法核算，保留的部分（未被划分为持有待售类别）则继续采用权益法核算；当本公司因出售丧失对联营企业和合营企业的重大影响时，停止使用权益法。

某项非流动资产或处置组被划分为持有待售类别，但后来不再满足持有待售类别划分条件的，本公司停止将其划分为持有待售类别，并按照下列两项金额中较低者计量：

①该资产或处置组被划分为持有待售类别之前的账面价值，按照其假定在没有被划分为持有待售类别的情况下本应确认的折旧、摊销或减值进行调整后的金额；

②可收回金额。

（2）终止经营

终止经营，是指满足下列条件之一的已被本公司处置或被本公司划分为持有待售类别的、能够单独区分的组成部分：

①该组成部分代表一项独立的主要业务或一个单独的主要经营地区。

②该组成部分是拟对一项独立的主要业务或一个单独的主要经营地区进行处置的一项相关联计划的一部分。

③该组成部分是专为转售而取得的子公司。

（3）列报

本公司在资产负债表将持有待售的非流动资产或持有待售的处置组中的资产列报于“持有待售资产”，将持有待售的处置组中的负债列报于“持有待售负债”。

本公司在利润表中分别列示持续经营损益和终止经营损益。不符合终止经营定义的持有待售的非流动资产或处置组，其减值损失和转回金额及处置损益作为持续经营损益列报。终止经营的减值损失和转回金额等经营损益及处置损益作为终止经营损益列报。

拟结束使用而非出售且满足终止经营定义中有关组成部分的条件的处置组，自其停止使用日起作为终止经营列报。

对于当期列报的终止经营，在当期财务报表中，原来作为持续经营损益列报的信息被重新作为可比会计期间的终止经营损益列报。终止经营不再满足持有待售类别划分条件的，在当期财务报表中，原来作为终止经营损益列报的信息被重新作为可比会计期间的持续经营损益列报。

19、债权投资

请见10、金融工具。

20、其他债权投资

请见10、金融工具。

21、长期应收款

请见10、金融工具。

22、长期股权投资

长期股权投资包括对子公司、合营企业和联营企业的权益性投资。本公司能够对被投资单位施加重大影响，为本公司的联营企业。

（1）初始投资成本确定

形成企业合并的长期股权投资：同一控制下企业合并取得的长期股权投资，在合并日按照取得被合并方所有者权益在最终控制方合并财务报表中的账面价值份额作为投资成本；非同一控制下企业合并取得的长期股权投资，按照合并成本作为长期股权投资的投资成本。

对于其他方式取得的长期股权投资：支付现金取得的长期股权投资，按照实际支付的购买价款作为初始投资成本；发行权益性证券取得的长期股权投资，以发行权益性证券的公允价值作为初始投资成本。

（2）后续计量及损益确认方法

对子公司的投资，采用成本法核算，除非投资符合持有待售的条件；对联营企业和合营企业的投资，采用权益法核算。

采用成本法核算的长期股权投资，除取得投资时实际支付的价款或对价中包含的已宣告但尚未发放的现金股利或利润外，被投资单位宣告分派的现金股利或利润，确认为投资收益计入当期损益。

采用权益法核算的长期股权投资，初始投资成本大于投资时应享有被投资单位可辨认净资产公允价值份额的，不调整长期股权投资的投资成本；初始投资成本小于投资时应享有被投资单位可辨认净资产公允价值份额的，对长期股权投资的账面价值进行调整，差额计入投资当期的损益。

采用权益法核算时，按照应享有或应分担的被投资单位实现的净损益和其他综合收益的份额，分别确认投资收益和其他综合收益，同时调整长期股权投资的账面价值；按照被投资单位宣告分派的利润或现金股利计算应享有的部分，相应减少长期股权投资的账面价值；被投资单位除净损益、其他综合收益和利润分配以外所有者权益的其他变动，调整长期股权投资的账面价值并计入资本公积（其他资本公积）。在确认应享有被投资单位净损益的份额时，以取得投资时被投资单位各项可辨认资产等的公允价值为基础，并按照本公司的会计政策及会计期间，对被投资单位的净利润进行调整后确认。

因追加投资等原因能够对被投资单位施加重大影响或实施共同控制但不构成控制的，在转换日，按照原股权的公允价值加上新增投资成本之和，作为改按权益法核算的初始投资成本。原股权于转换日的公允价值与账面价值之间的差额，以及原计入其他综合收益的累计公允价值变动转入改按权益法核算的当期损益。

因处置部分股权投资等原因丧失了对被投资单位的共同控制或重大影响的，处置后的剩余股权在丧失共同控制或重大影响之日改按《企业会计准则第22号—金融工具确认和计量》进行会计处理，公允价值与账面价值之间的差额计入当期损益。原股权投资因采用权益法核算而确认的其他综合收益，在终止采用权益法核算时采用与被投资单位直接处置相关资产或负债相同的基础进行会计处理；原股权投资相关的其他所有者权益变动转入当期损益。

因处置部分股权投资等原因丧失了对被投资单位的控制的，处置后的剩余股权能够对被投资单位实施共同控制或施加重大影响的，改按权益法核算，并对该剩余股权视同自取得时即采用权益法核算进行调整；

处置后的剩余股权不能对被投资单位实施共同控制或施加重大影响的，改按《企业会计准则第22号—金融工具确认和计量》的有关规定进行会计处理，其在丧失控制之日的公允价值与账面价值之间的差额计入当期损益。

因其他投资方增资而导致本公司持股比例下降、从而丧失控制权但能对被投资单位实施共同控制或施加重大影响的，按照新的持股比例确认本公司应享有的被投资单位因增资扩股而增加净资产的份额，与应结转持股比例下降部分所对应的长期股权投资原账面价值之间的差额计入当期损益；然后，按照新的持股比例视同自取得投资时即采用权益法核算进行调整。

本公司与联营企业及合营企业之间发生的未实现内部交易损益按照持股比例计算归属于本公司的部分，在抵销基础上确认投资损益。但本公司与被投资单位发生的未实现内部交易损失，属于所转让资产减值损失的，不予以抵销。

（3）确定对被投资单位具有共同控制、重大影响的依据

共同控制，是指按照相关约定对某项安排所共有的控制，并且该安排的相关活动必须经过分享控制权的参与方一致同意后才能决策。在判断是否存在共同控制时，首先判断是否由所有参与方或参与方组合集体控制该安排，其次再判断该安排相关活动的决策是否必须经过这些集体控制该安排的参与方一致同意。如果所有参与方或一组参与方必须一致行动才能决定某项安排的相关活动，则认为所有参与方或一组参与方集体控制该安排；如果存在两个或两个以上的参与方组合能够集体控制某项安排的，不构成共同控制。判断是否存在共同控制时，不考虑享有的保护性权利。

重大影响，是指投资方对被投资单位的财务和经营政策有参与决策的权力，但并不能够控制或者与其他方一起共同控制这些政策的制定。在确定能否对被投资单位施加重大影响时，考虑投资方直接或间接持有被投资单位的表决权股份以及投资方及其他方持有的当期可执行潜在表决权在假定转换为对被投资方单位的股权后产生的影响，包括被投资单位发行的当期可转换的认股权证、股份期权及可转换公司债券等的影响。

当本公司直接或通过子公司间接拥有被投资单位20%（含20%）以上但低于50%的表决权股份时，一般认为对被投资单位具有重大影响，除非有明确证据表明该种情况下不能参与被投资单位的生产经营决策，不形成重大影响；本公司拥有被投资单位20%（不含）以下的表决权股份时，一般不认为对被投资单位具有重大影响，除非有明确证据表明该种情况下能够参与被投资单位的生产经营决策，形成重大影响。

（4）持有待售的权益性投资

对联营企业或合营企业的权益性投资全部或部分分类为持有待售资产的，相关会计处理见附注五、18。对于未划分为持有待售资产的剩余权益性投资，采用权益法进行会计处理。

已划分为持有待售的对联营企业或合营企业的权益性投资，不再符合持有待售资产分类条件的，从被分类为持有待售资产之日起采用权益法进行追溯调整。

（5）减值测试方法及减值准备计提方法

对子公司、联营企业及合营企业的投资，计提资产减值的方法见附注五、31。

23、投资性房地产

投资性房地产计量模式

成本法计量

折旧或摊销方法

投资性房地产是指为赚取租金或资本增值，或两者兼有而持有的房地产。本公司投资性房地产包括已出租的土地使用权、持有并准备增值后转让的土地使用权、已出租的建筑物。

本公司投资性房地产按照取得时的成本进行初始计量，并按照固定资产或无形资产的有关规定，按期

计提折旧或摊销。

采用成本模式进行后续计量的投资性房地产，计提资产减值方法见附注五、31。

投资性房地产出售、转让、报废或毁损的处置收入扣除其账面价值和相关税费后的差额计入当期损益。

24、固定资产

(1) 确认条件

本公司固定资产是指为生产商品、提供劳务、出租或经营管理而持有的，使用寿命超过一个会计年度的有形资产。与该固定资产有关的经济利益很可能流入企业，并且该固定资产的成本能够可靠地计量时，固定资产才能予以确认。本公司固定资产按照取得时的实际成本进行初始计量。

(2) 折旧方法

类别	折旧方法	折旧年限	残值率	年折旧率
房屋及构筑物	年限平均法	12-20 年	5%	7.92%-4.75%
运输工具	年限平均法	3-5 年	4%	32.00%-19.20%
机械设施类	年限平均法	5-10 年	4%	19.20%-9.60%
电器及办公用品	年限平均法	5-10 年	4%	19.20%-9.60%

固定资产的分类为：房屋及构筑物、电器及办公用品、运输工具、机械设施类，其中机械设施类包含生产设施、机械设备、工具仪器、水电设施。

其中，已计提减值准备的固定资产，还应扣除已计提的固定资产减值准备累计金额计算确定折旧率。

(3) 融资租入固定资产的认定依据、计价和折旧方法

当本公司租入的固定资产符合下列一项或数项标准时，确认为融资租入固定资产：①在租赁期届满时，租赁资产的所有权转移给本公司。②本公司有购买租赁资产的选择权，所订立的购买价款预计将远低于行使选择权时租赁资产的公允价值，因而在租赁开始日就可以合理确定本公司将会行使这种选择权。③即使资产的所有权不转移，但租赁期占租赁资产使用寿命的大部分。④本公司在租赁开始日的最低租赁付款额现值，几乎相当于租赁开始日租赁资产公允价值。⑤租赁资产性质特殊，如果不作较大改造，只有本公司才能使用。融资租赁租入的固定资产，按租赁开始日租赁资产公允价值与最低租赁付款额的现值两者中较低者，作为入账价值。最低租赁付款额作为长期应付款的入账价值，其差额作为未确认融资费用。在租赁谈判和签订租赁合同过程中发生的，可归属于租赁项目的手续费、律师费、差旅费、印花税等初始直接费用，计入租入资产价值。未确认融资费用在租赁期内各个期间采用实际利率法进行分摊。融资租入的固定资产采用与自有固定资产一致的政策计提租赁资产折旧。能够合理确定租赁期届满时将会取得租赁资产所有权的，在租赁资产尚可使用年限内计提折旧；无法合理确定租赁期届满时能够取得租赁资产所有权的，在租赁期与租赁资产尚可使用年限两者中较短的期间内计提折旧。

25、在建工程

本公司在建工程成本按实际工程支出确定，包括在建期间发生的各项必要工程支出、工程达到预定可使用状态前的应予资本化的借款费用以及其他相关费用等。

在建工程在达到预定可使用状态时转入固定资产。

在建工程计提资产减值方法见附注五、31。

26、借款费用

（1）借款费用资本化的确认原则

本公司发生的借款费用，可直接归属于符合资本化条件的资产的购建或者生产的，予以资本化，计入相关资产成本；其他借款费用，在发生时根据其发生额确认为费用，计入当期损益。借款费用同时满足下列条件的，开始资本化：

① 资产支出已经发生，资产支出包括为购建或者生产符合资本化条件的资产而以支付现金、转移非现金资产或者承担带息债务形式发生的支出；

② 借款费用已经发生；

③ 为使资产达到预定可使用或者可销售状态所必要的购建或者生产活动已经开始。

（2）借款费用资本化期间

本公司购建或者生产符合资本化条件的资产达到预定可使用或者可销售状态时，借款费用停止资本化。在符合资本化条件的资产达到预定可使用或者可销售状态之后所发生的借款费用，在发生时根据其发生额确认为费用，计入当期损益。

符合资本化条件的资产在购建或者生产过程中发生非正常中断、且中断时间连续超过3个月的，暂停借款费用的资本化；正常中断期间的借款费用继续资本化。

（3）借款费用资本化率以及资本化金额的计算方法

专门借款当期实际发生的利息费用，减去尚未动用的借款资金存入银行取得的利息收入或进行暂时性投资取得的投资收益后的金额予以资本化；一般借款根据累计资产支出超过专门借款部分的资产支出加权平均数乘以所占用一般借款的资本化率，确定资本化金额。资本化率根据一般借款的加权平均利率计算确定。

资本化期间内，外币专门借款的汇兑差额全部予以资本化；外币一般借款的汇兑差额计入当期损益。

27、生物资产

（1）生物资产的确定标准

生物资产，是指有生命的动物和植物构成的资产。生物资产同时满足下列条件的，予以确认：

① 企业因过去的交易或者事项而拥有或者控制该生物资产；

② 与该生物资产有关的经济利益或服务潜能很可能流入企业；

③ 该生物资产的成本能够可靠地计量。

（2）生物资产的分类

本公司生物资产包括消耗性生物资产、生产性生物资产。消耗性生物资产包括种鸡蛋、种鸭蛋、种鸽蛋、胚蛋、鸡苗、鸭苗、鸽苗、猪苗、仔牛、肉鸡、肉鸭、肉鸽、肉猪、塘鱼、林木，生产性生物资产为种鸡（包括用于生产胚蛋的产蛋种鸡）、种鸭、种鸽、种猪、奶牛。

① 消耗性生物资产

消耗性生物资产是指为出售而持有的、或在将来收获为农产品的生物资产，包括种蛋、生长中及存栏待售的畜禽、水产品、用材林等。消耗性生物资产按照成本进行初始计量。自行繁殖或养殖的消耗性生物资产的成本，为该资产在出售前发生的可直接归属于该资产的必要支出，包括符合资本化条件的借款费用。消耗性生物资产在收获后发生的管护、饲养费用等后续支出，计入当期损益。

消耗性生物资产在收获或出售时，采用加权平均法按账面价值结转成本。

②生产性生物资产

生产性生物资产是指为产出农产品、提供劳务或出租等目的而持有的生物资产，包括产畜禽、经济林等。生产性生物资产按照成本进行初始计量。自行营造或繁殖的生产性生物资产的成本，为该资产在达到预定生产经营目的前发生的可直接归属于该资产的必要支出，包括符合资本化条件的借款费用。

生产性生物资产在郁闭或达到预定生产经营目的后发生的管护、饲养费用计入当期损益。

种猪和奶牛以外的生产性生物资产的折旧采用工作量法计算。

生产性生物资产种猪和奶牛的折旧采用直线法计算，按各类生物资产估计的使用年限扣除残值后，确定折旧率如下：

生产性生物资产类别	使用年限（年）	预计残值（元/头）
畜牧养殖业		
种猪	1-3.5	1,100.00
奶牛	5	3,000.00

本公司至少于年度终了对生产性生物资产的使用寿命、预计净残值和折旧方法进行复核，如发生改变则作为会计估计变更处理。

生产性生物资产出售、盘亏、死亡或毁损的处置收入扣除其账面价值和相关税费后的差额计入当期损益。

（3）生物资产减值的处理

消耗性生物资产的可变现净值低于其账面价值的，按照可变现净值低于账面价值的差额，计提生物资产跌价准备，并计入当期损益。消耗性生物资产减值的影响因素已经消失的，减记金额应当予以恢复，并在原已计提的跌价准备金额内转回，转回的金额计入当期损益。

生产性生物资产计提资产减值方法见附注五、31。

28、油气资产

无

29、使用权资产

无

30、无形资产

（1）计价方法、使用寿命、减值测试

本公司无形资产包括土地使用权、专利权等。

无形资产按照成本进行初始计量，并于取得无形资产时分析判断其使用寿命。使用寿命为有限的，自无形资产可供使用时起，采用能反映与该资产有关的经济利益的预期实现方式的摊销方法，在预计使用年限内摊销；无法可靠确定预期实现方式的，采用直线法摊销；使用寿命不确定的无形资产，不作摊销。

本公司于每年年度终了，对使用寿命有限的无形资产的使用寿命及摊销方法进行复核，与以前估计不同的，调整原先估计数，并按会计估计变更处理。

资产负债表日预计某项无形资产已经不能给企业带来未来经济利益的，将该项无形资产的账面价值全部转入当期损益。

无形资产计提资产减值方法见附注五、31。

（2）内部研究开发支出会计政策

本公司将内部研究开发项目的支出，区分为研究阶段支出和开发阶段支出。

研究阶段的支出，于发生时计入当期损益。

开发阶段的支出，同时满足下列条件的，才能予以资本化，即：完成该无形资产以使其能够使用或出售在技术上具有可行性；具有完成该无形资产并使用或出售的意图；无形资产产生经济利益的方式，包括能够证明运用该无形资产生产的产品存在市场或无形资产自身存在市场，无形资产将在内部使用的，能够证明其有用性；有足够的技术、财务资源和其他资源支持，以完成该无形资产的开发，并有能力使用或出售该无形资产；归属于该无形资产开发阶段的支出能够可靠地计量。不满足上述条件的开发支出计入当期损益。

本公司研究开发项目在满足上述条件，通过技术可行性及经济可行性研究，形成项目立项后，进入开发阶段。

已资本化的开发阶段的支出在资产负债表上列示为开发支出，自该项目达到预定用途之日转为无形资产。

31、长期资产减值

对子公司、联营企业和合营企业的长期股权投资、采用成本模式进行后续计量的投资性房地产、固定资产、在建工程、采用成本模式计量的生产性生物资产、无形资产、商誉等（存货、递延所得税资产、金融资产除外）的资产减值，按以下方法确定：

于资产负债表日判断资产是否存在可能发生减值的迹象，存在减值迹象的，本公司将估计其可收回金额，进行减值测试。对因企业合并所形成的商誉、使用寿命不确定的无形资产和尚未达到可使用状态的无形资产无论是否存在减值迹象，每年都进行减值测试。

可收回金额根据资产的公允价值减去处置费用后的净额与资产预计未来现金流量的现值两者之间较高者确定。本公司以单项资产为基础估计其可收回金额；难以对单项资产的可收回金额进行估计的，以该资产所属的资产组为基础确定资产组的可收回金额。资产组的认定，以资产组产生的主要现金流入是否独立于其他资产或者资产组的现金流入为依据。

当资产或资产组的可收回金额低于其账面价值时，本公司将其账面价值减记至可收回金额，减记的金额计入当期损益，同时计提相应的资产减值准备。

就商誉的减值测试而言，对于因企业合并形成的商誉的账面价值，自购买日起按照合理的方法分摊至相关的资产组；难以分摊至相关的资产组的，将其分摊至相关的资产组组合。相关的资产组或资产组组合，是能够从企业合并的协同效应中受益的资产组或者资产组组合，且不大于本公司确定的报告分部。

减值测试时，如与商誉相关的资产组或者资产组组合存在减值迹象的，首先对不包含商誉的资产组或者资产组组合进行减值测试，计算可收回金额，确认相应的减值损失。然后对包含商誉的资产组或者资产组组合进行减值测试，比较其账面价值与可收回金额，如可收回金额低于账面价值的，确认商誉的减值损失。

资产减值损失一经确认，在以后会计期间不再转回。

32、长期待摊费用

本公司发生的长期待摊费用按实际成本计价，并按预计受益期限平均摊销。对不能使以后会计期间受益的长期待摊费用项目，其摊余价值全部计入当期损益。

33、合同负债

无

34、职工薪酬

（1）短期薪酬的会计处理方法

本公司在职工提供服务的会计期间，将实际发生的职工工资、奖金、按规定的基准和比例为职工缴纳的医疗保险费、工伤保险费和生育保险费等社会保险费和住房公积金，确认为负债，并计入当期损益或相关资产成本。如果该负债预期在职工提供相关服务的年度报告期结束后十二个月内不能完全支付，且财务影响重大的，则该负债将以折现后的金额计量。

（2）离职后福利的会计处理方法

离职后福利计划包括设定提存计划和设定受益计划。其中，设定提存计划，是指向独立的基金缴存固定费用后，企业不再承担进一步支付义务的离职后福利计划；设定受益计划，是指除设定提存计划以外的离职后福利计划。

设定提存计划

设定提存计划包括基本养老保险、失业保险等。

在职工提供服务的会计期间，根据设定提存计划计算的应缴存金额确认为负债，并计入当期损益或相关资产成本。

（3）辞退福利的会计处理方法

本公司向职工提供辞退福利的，在下列两者孰早日确认辞退福利产生的职工薪酬负债，并计入当期损益：本公司不能单方面撤回因解除劳动关系计划或裁减建议所提供的辞退福利时；本公司确认与涉及支付辞退福利的重组相关的成本或费用时。

实行职工内部退休计划的，在正式退休日之前的经济补偿，属于辞退福利，自职工停止提供服务日至正常退休日期间，拟支付的内退职工工资和缴纳的社会保险费等一次性计入当期损益。正式退休日期之后的经济补偿（如正常养老退休金），按照离职后福利处理。

（4）其他长期职工福利的会计处理方法

本公司向职工提供的其他长期职工福利，符合设定提存计划条件的，按照上述关于设定提存计划的相关规定进行处理。符合设定受益计划的，按照上述关于设定受益计划的相关规定进行处理，但相关职工薪酬成本中“重新计量设定受益计划净负债或净资产所产生的变动”部分计入当期损益或相关资产成本。

35、租赁负债

无

36、预计负债

如果与或有事项相关的义务同时符合以下条件，本公司将其确认为预计负债：

- (1) 该义务是本公司承担的现时义务；
- (2) 该义务的履行很可能导致经济利益流出本公司；
- (3) 该义务的金额能够可靠地计量。

预计负债按照履行相关现时义务所需支出的最佳估计数进行初始计量，并综合考虑与或有事项有关的风险、不确定性和货币时间价值等因素。货币时间价值影响重大的，通过对相关未来现金流出进行折现后确定最佳估计数。本公司于资产负债表日对预计负债的账面价值进行复核，并对账面价值进行调整以反映当前最佳估计数。

如果清偿已确认预计负债所需支出全部或部分预期由第三方或其他方补偿，则补偿金额只能在基本确定能收到时，作为资产单独确认。确认的补偿金额不超过所确认负债的账面价值。

37、股份支付

(1) 股份支付的种类

本公司股份支付分为以权益结算的股份支付和以现金结算的股份支付。

(2) 权益工具公允价值的确定方法

本公司对于授予的存在活跃市场的期权等权益工具，按照活跃市场中的报价确定其公允价值。对于授予的不存在活跃市场的期权等权益工具，采用期权定价模型等确定其公允价值。选用的期权定价模型考虑以下因素：A、期权的行权价格；B、期权的有效期；C、标的股份的现行价格；D、股价预计波动率；E、股份的预计股利；F、期权有效期内的无风险利率。

(3) 确认可行权权益工具最佳估计的依据

等待期内每个资产负债表日，本公司根据最新取得的可行权职工人数变动等后续信息作出最佳估计，修正预计可行权的权益工具数量。在可行权日，最终预计可行权权益工具的数量应当与实际可行权数量一致。

(4) 实施、修改、终止股份支付计划的相关会计处理

以权益结算的股份支付，按授予职工权益工具的公允价值计量。授予后立即可行权的，在授予日按照权益工具的公允价值计入相关成本或费用，相应增加资本公积。在完成等待期内的服务或达到规定业绩条件才可行权的，在等待期内的每个资产负债表日，以对可行权权益工具数量的最佳估计为基础，按照权益工具授予日的公允价值，将当期取得的服务计入相关成本或费用和资本公积。在可行权日之后不再对已确认的相关成本或费用和所有者权益总额进行调整。

以现金结算的股份支付，按照本公司承担的以股份或其他权益工具为基础计算确定的负债的公允价值计量。授予后立即可行权的，在授予日以本公司承担负债的公允价值计入相关成本或费用，相应增加负债。在完成等待期内的服务或达到规定业绩条件以后才可行权的以现金结算的股份支付，在等待期内的每个资产负债表日，以对可行权情况的最佳估计为基础，按照本公司承担负债的公允价值金额，将当期取得的服务计入成本或费用和相应的负债。在相关负债结算前的每个资产负债表日以及结算日，对负债的公允价值重新计量，其变动计入当期损益。

本公司对股份支付计划进行修改时，若修改增加了所授予权益工具的公允价值，按照权益工具公允价

值的增加相应地确认取得服务的增加；若修改增加了所授予权益工具的数量，则将增加的权益工具的公允价值相应地确认为取得服务的增加。权益工具公允价值的增加是指修改前后的权益工具在修改日的公允价值之间的差额。若修改减少了股份支付公允价值总额或采用了其他不利于职工的方式修改股份支付计划的条款和条件，则仍继续对取得的服务进行会计处理，视同该变更从未发生，除非本公司取消了部分或全部已授予的权益工具。

在等待期内，如果取消了授予的权益工具（因未满足可行权条件的非市场条件而被取消的除外），本公司对取消所授予的权益性工具作为加速行权处理，将剩余等待期内应确认的金额立即计入当期损益，同时确认资本公积。职工或其他方能够选择满足非可行权条件但在等待期内未满足的，本公司将其作为授予权益工具的取消处理。

38、优先股、永续债等其他金融工具

无

39、收入

是否已执行新收入准则

是 否

（1）一般原则

①销售商品

在已将商品所有权上的主要风险和报酬转移给购货方，既没有保留通常与所有权相联系的继续管理权，也没有对已售商品实施有效控制，收入的金额能够可靠地计量，相关的经济利益很可能流入企业，相关的已发生或将发生的成本能够可靠地计量时，确认商品销售收入的实现。

②提供劳务

对在提供劳务交易的结果能够可靠估计的情况下，本公司于资产负债表日按完工百分比法确认收入。

劳务交易的完工进度按已经发生的劳务成本占估计总成本的比例确定。

提供劳务交易的结果能够可靠估计是指同时满足：A、收入的金额能够可靠地计量；B、相关的经济利益很可能流入企业；C、交易的完工程度能够可靠地确定；D、交易中已发生和将发生的成本能够可靠地计量。

如果提供劳务交易的结果不能够可靠估计，则按已经发生并预计能够得到补偿的劳务成本金额确认提供的劳务收入，并将已发生的劳务成本作为当期费用。已经发生的劳务成本如预计不能得到补偿的，则不确认收入。

③让渡资产使用权

与资产使用权让渡相关的经济利益能够流入及收入的金额能够可靠地计量时，本公司确认收入。

④利息收入

金融工具的利息收入按实际利率法计算并计入当期损益。利息收入包括折价或溢价，或生息资产的初始账面价值与到期日金额之间的其他差异按实际利率法计算进行的摊销。

实际利率法是指按金融资产或金融负债的实际利率计算其摊余成本及利息收入或利息支出的方法。实际利率是将金融工具在预期存续期间或适用的更短期间内的未来现金流量，折现为该金融工具当前账面价值所使用的利率。在计算实际利率时，本集团会在考虑金融工具（如提前还款权、类似期权等）的所有合同条款（但不会考虑未来信用损失）的基础上预计未来现金流量。计算项目包括属于实际利率组成部分的订约方之间所支付或收取的各项收费、交易费用及溢价或折价。

已减值金融资产的利息收入，按确定减值损失时对未来现金流量进行折现采用的折现率作为利率进行计算。

(2) 具体方法

本公司收入确认的具体方法如下：

1) 内销：本公司销售除兽药、疫苗商品的收入在相关产品交付给客户，客户在发货单上签字确认时确认收入；销售兽药、疫苗在根据确定的销售合同、销售订单将货物发出送达购货方并取得对方确认时确认收入。

2) 出口：本公司除出口兽药、疫苗之外的出口商品的收入依照港澳市场有关商品的销售惯例，在相关产品交付给客户，客户在发货单上签字确认时确认收入。出口兽药、疫苗在产品发运离境后、完成出口报关手续并取得报关单据时确认收入。

40、政府补助

政府补助在满足政府补助所附条件并能够收到时确认。

对于货币性资产的政府补助，按照收到或应收的金额计量。对于非货币性资产的政府补助，按照公允价值计量；公允价值不能够可靠取得的，按照名义金额1元计量。

与资产相关的政府补助，是指本公司取得的、用于购建或以其他方式形成长期资产的政府补助；除此之外，作为与收益相关的政府补助。

对于政府文件未明确规定补助对象的，能够形成长期资产的，与资产价值相对应的政府补助部分作为与资产相关的政府补助，其余部分作为与收益相关的政府补助；难以区分的，将政府补助整体作为与收益相关的政府补助。

与资产相关的政府补助，确认为递延收益在相关资产使用期限内按照合理、系统的方法分期计入损益。与收益相关的政府补助，用于补偿已发生的相关成本费用或损失的，计入当期损益或冲减相关成本；用于补偿以后期间的相关成本费用或损失的，则计入递延收益，于相关成本费用或损失确认期间计入当期损益或冲减相关成本。按照名义金额计量的政府补助，直接计入当期损益。本公司对相同或类似的政府补助业务，采用一致的方法处理。

与日常活动相关的政府补助，按照经济业务实质，计入其他收益或冲减相关成本费用。与日常活动无关的政府补助，计入营业外收支。

已确认的政府补助需要返还时，初始确认时冲减相关资产账面价值的，调整资产账面价值；存在相关递延收益余额的，冲减相关递延收益账面余额，超出部分计入当期损益；属于其他情况的，直接计入当期损益。

取得的政策性优惠贷款贴息，如果财政将贴息资金拨付给贷款银行，以实际收到的借款金额作为借款的入账价值，按照借款本金和政策性优惠利率计算借款费用。如果财政将贴息资金直接拨付给本公司，贴息冲减借款费用。

41、递延所得税资产/递延所得税负债

所得税包括当期所得税和递延所得税。除由于企业合并产生的调整商誉，或与直接计入所有者权益的交易或者事项相关的递延所得税计入所有者权益外，均作为所得税费用计入当期损益。

本公司根据资产、负债于资产负债表日的账面价值与计税基础之间的暂时性差异，采用资产负债表债务法确认递延所得税。

各项应纳税暂时性差异均确认相关的递延所得税负债，除非该应纳税暂时性差异是在以下交易中产生的：

(1) 商誉的初始确认，或者具有以下特征的交易中产生的资产或负债的初始确认：该交易不是企业合并，并且交易发生时既不影响会计利润也不影响应纳税所得额；

(2) 对于与子公司、合营企业及联营企业投资相关的应纳税暂时性差异，该暂时性差异转回的时间能够控制并且该暂时性差异在可预见的未来很可能不会转回。

对于可抵扣暂时性差异、能够结转以后年度的可抵扣亏损和税款抵减，本公司以很可能取得用来抵扣可抵扣暂时性差异、可抵扣亏损和税款抵减的未来应纳税所得额为限，确认由此产生的递延所得税资产，除非该可抵扣暂时性差异是在以下交易中产生的：

(1) 该交易不是企业合并，并且交易发生时既不影响会计利润也不影响应纳税所得额；

(2) 对于与子公司、合营企业及联营企业投资相关的可抵扣暂时性差异，同时满足下列条件的，确认相应的递延所得税资产：暂时性差异在可预见的未来很可能转回，且未来很可能获得用来抵扣可抵扣暂时性差异的应纳税所得额。

于资产负债表日，本公司对递延所得税资产和递延所得税负债，按照预期收回该资产或清偿该负债期间的适用税率计量，并反映资产负债表日预期收回资产或清偿负债方式的所得税影响。

于资产负债表日，本公司对递延所得税资产的账面价值进行复核。如果未来期间很可能无法获得足够的应纳税所得额用以抵扣递延所得税资产的利益，减记递延所得税资产的账面价值。在很可能获得足够的应纳税所得额时，减记的金额予以转回。

42、租赁

(1) 经营租赁的会计处理方法

本公司作为出租人，经营租赁中的租金，本公司在租赁期内各个期间按照直线法确认当期损益。发生的初始直接费用，计入当期损益。

本公司作为承租人，经营租赁中的租金，本公司在租赁期内各个期间按照直线法计入相关资产成本或当期损益；发生的初始直接费用，计入当期损益。

(2) 融资租赁的会计处理方法

本公司作为出租人，融资租赁中，在租赁期开始日本公司按最低租赁收款额与初始直接费用之和作为应收融资租赁款的入账价值，同时记录未担保余值；将最低租赁收款额、初始直接费用及未担保余值之和与其现值之和的差额确认为未实现融资收益。未实现融资收益在租赁期内各个期间采用实际利率法计算确认当期的融资收入。

本公司作为承租人，融资租赁中，在租赁期开始日本公司将租赁资产公允价值与最低租赁付款额现值两者中较低者作为租入资产的入账价值，将最低租赁付款额作为长期应付款的入账价值，其差额作为未确认融资费用。初始直接费用计入租入资产价值。未确认融资费用在租赁期内各个期间采用实际利率法计算确认当期的融资费用。本公司采用与自有固定资产相一致的折旧政策计提租赁资产折旧。

43、其他重要的会计政策和会计估计

(1) 公允价值计量

公允价值是指市场参与者在计量日发生的有序交易中，出售一项资产所能收到或者转移一项负债所需支付的价格。

本公司以公允价值计量相关资产或负债，假定出售资产或者转移负债的有序交易在相关资产或负债的

主要市场进行；不存在主要市场的，本公司假定该交易在相关资产或负债的最有利市场进行。主要市场（或最有利市场）是本公司在计量日能够进入的交易市场。本公司采用市场参与者在对该资产或负债定价时为实现其经济利益最大化所使用的假设。

存在活跃市场的金融资产或金融负债，本公司采用活跃市场中的报价确定其公允价值。金融工具不存在活跃市场的，本公司采用估值技术确定其公允价值。

以公允价值计量非金融资产的，考虑市场参与者将该资产用于最佳用途产生经济利益的能力，或者将该资产出售给能够用于最佳用途的其他市场参与者产生经济利益的能力。

本公司采用在当前情况下适用并且有足够可利用数据和其他信息支持的估值技术，优先使用相关可观察输入值，只有在可观察输入值无法取得或取得不切实可行的情况下，才使用不可观察输入值。

在财务报表中以公允价值计量或披露的资产和负债，根据对公允价值计量整体而言具有重要意义的最低层次输入值，确定所属的公允价值层次：第一层次输入值，是在计量日能够取得的相同资产或负债在活跃市场上未经调整的报价；第二层次输入值，是除第一层次输入值外相关资产或负债直接或间接可观察的输入值；第三层次输入值，是相关资产或负债的不可观察输入值。

每个资产负债表日，本公司对在财务报表中确认的持续以公允价值计量的资产和负债进行重新评估，以确定是否在公允价值计量层次之间发生转换。

（2）回购股份

本公司回购的股份在注销或者转让之前，作为库存股管理，回购股份的全部支出转作库存股成本。股份回购中支付的对价和交易费用减少所有者权益，回购、转让或注销本公司股份时，不确认利得或损失。

转让库存股，按实际收到的金额与库存股账面金额的差额，计入资本公积，资本公积不足冲减的，冲减盈余公积和未分配利润。注销库存股，按股票面值和注销股数减少股本，按注销库存股的账面余额与面值的差额，冲减资本公积，资本公积不足冲减的，冲减盈余公积和未分配利润。

（3）限制性股票

股权激励计划中，本公司授予被激励对象限制性股票，被激励对象先认购股票，如果后续未达到股权激励计划规定的解锁条件，则本公司按照事先约定的价格回购股票。向职工发行的限制性股票按有关规定履行了注册登记等增资手续的，在授予日，本公司根据收到的职工缴纳的认股款确认股本和资本公积（股本溢价）；同时就回购义务确认库存股和其他应付款。

（4）重大会计判断和估计

本公司根据历史经验和其它因素，包括对未来事项的合理预期，对所采用的重要会计估计和关键假设进行持续的评价。很可能导致下一会计年度资产和负债的账面价值出现重大调整风险的重要会计估计和关键假设列示如下：

金融资产的分类

本公司在确定金融资产的分类时涉及的重大判断包括业务模式及合同现金流量特征的分析等。

本公司在金融资产组合的层次上确定管理金融资产的业务模式，考虑的因素包括评价和向关键管理人员报告金融资产业绩的方式、影响金融资产业绩的风险及其管理方式、以及相关业务管理人员获得报酬的方式等。

本公司在评估金融资产的合同现金流量是否与基本借贷安排相一致时，存在以下主要判断：本金是否可能因提前还款等原因导致在存续期内的时间分布或者金额发生变动；利息是否仅包括货币时间价值、信用风险、其他基本借贷风险以及与成本和利润的对价。例如，提前偿付的金额是否仅反映了尚未支付的本金及以未偿付本金为基础的利息，以及因提前终止合同而支付的合理补偿。

应收账款预期信用损失的计量

本公司通过应收账款违约风险敞口和预期信用损失率计算应收账款预期信用损失，并基于违约概率和违约损失率确定预期信用损失率。在确定预期信用损失率时，本公司使用内部历史信用损失经验等数据，

并结合当前状况和前瞻性信息对历史数据进行调整。在考虑前瞻性信息时，本公司使用的指标包括经济下滑的风险、外部市场环境、技术环境和客户情况的变化等。本公司定期监控并复核与预期信用损失计算相关的假设。

商誉减值

本公司至少每年评估商誉是否发生减值。这要求对分配了商誉的资产组的使用价值进行估计。估计使用价值时，本公司需要估计未来来自资产组的现金流量，同时选择恰当的折现率计算未来现金流量的现值。

递延所得税资产

在很有可能有足够的应纳税利润来抵扣亏损的限度内，应就所有未利用的税务亏损确认递延所得税资产。这需要管理层运用大量的判断来估计未来应纳税利润发生的时间和金额，结合纳税筹划策略，以决定应确认的递延所得税资产的金额。

未上市权益投资的公允价值确定

未上市的权益投资的公允价值是根据具有类似条款和风险特征的项目当前折现率折现的预计未来现金流量。这种估价要求本公司估计预期未来现金流量和折现率，因此具有不确定性。在有限情况下，如果用以确定公允价值的信息不足，或者公允价值的可能估计金额分布范围很广，而成本代表了该范围内对公允价值的最佳估计的，该成本可代表其在该分布范围内对公允价值的恰当估计。

应付债券

公司发行债券时，按照实际的发行价格总额，计入“应付债券”科目。

债券发行价格总额与债券面值总额的差额，作为债券溢价或折价，在债券的存续期间内按实际利率法于计提利息时摊销，并按借款费用的处理原则处理。

一般风险准备

一般风险准备为采用标准法计算风险资产的潜在风险估计值后，扣减已计提的贷款损失准备，从未分配利润中计提的、用于部分弥补尚未识别的可能性损失的准备金。风险资产包括从事金融业务的子公司所持有的发放贷款和垫款、可供出售类金融资产、长期股权投资、存放同业款项及其他应收款项等。

终止经营

终止经营：是满足下列条件之一的已被本公司处置或被本公司划归为持有待售的、在经营和编制财务报表时能够单独区分的组成部分：

- 1) 该组成部分代表一项独立的主要业务或一个单独的主要经营地区；
- 2) 该组成部分是拟对一项独立的主要业务或一个单独的主要经营地区进行处置的一项相关联计划的一部分；
- 3) 该组成部分是专为转售而取得的子公司。

44、重要会计政策和会计估计变更

(1) 重要会计政策变更

√ 适用 □ 不适用

会计政策变更的内容和原因	审批程序	备注
2017 年，财政部陆续修订印发了《企业会计准则第 22 号-金融工具确认和计量》、《企业会计准则第 23 号-金融资产转移》、《企业会计准则第 24 号-套期会计》和《企业会计准则第 37 号-金融工具	本次会计政策变更经公司第三届董事会第四次会议审议通过	

<p>列报》等四项会计准则，境内上市企业自 2019 年 1 月 1 日起开始执行。</p> <p>2018 年 6 月 15 日，财政部发布了《关于修订印发 2018 年度一般企业财务报表格式的通知》（财会〔2018〕15 号），对一般企业财务报表格式进行了修订。</p> <p>自 2019 年 1 月 1 日起，公司按照通知规定的一般企业财务报表格式（适用于已执行新金融准则或新收入准则的企业）编制公司的财务报表。</p>		
<p>2019 年 4 月 30 日，财政部发布了《关于修订印发 2019 年度一般企业财务报表格式的通知》（财会〔2019〕6 号），要求执行企业会计准则的非金融企业按通知的报表格式编报 2019 年度中期财务报表和年度财务报表及以后期间的财务报表。2018 年 6 月 15 日发布的《财政部关于修订印发 2018 年度一般企业财务报表格式的通知》（财会〔2018〕15 号）同时废止。</p> <p>2019 年 5 月 9 日，财政部发布了《关于印发修订〈企业会计准则第 7 号—非货币性资产交换〉的通知》（财会〔2019〕8 号），要求有关业务自 2019 年 1 月 1 日起执行。</p> <p>2019 年 5 月 16 日，财政部发布了《关于印发修订〈企业会计准则第 12 号—债务重组〉的通知》（财会〔2019〕9 号），要求有关业务自 2019 年 1 月 1 日起执行。</p>	<p>本次会计政策变更经公司第三届董事会第十次会议审议通过</p>	
<p>2019 年 9 月 19 日，财政部发布了《财政部关于修订印发合并财务报表格式（2019 版）的通知》（财会〔2019〕16 号），对合并财务报表格式进行了修订，要求执行企业会计准则的企业按通知的报表格式编报 2019 年度合并财务报表及以后期间的合并财务报表。</p>	<p>本次会计政策变更经公司第三届董事会第十八次会议审议通过</p>	

①新金融工具准则

财政部于 2017 年颁布了《企业会计准则第 22 号——金融工具确认和计量（修订）》、《企业会计准则第 23 号——金融资产转移（修订）》、《企业会计准则第 24 号——套期会计（修订）》及《企业会计准则第 37 号——金融工具列报（修订）》（统称“新金融工具准则”），本公司于 2019 年 4 月 9 日召开的第三届董

事会第四次会议，批准自2019年1月1日起执行新金融工具准则，对会计政策相关内容进行了调整。变更后的会计政策参见附注五、10。

新金融工具准则要求根据管理金融资产的业务模式和金融资产的合同现金流量特征，将金融资产划分为以下三类：（1）以摊余成本计量的金融资产；（2）以公允价值计量且其变动计入其他综合收益的金融资产；（3）以公允价值计量且其变动计入当期损益的金融资产。混合合同包含的主合同属于金融资产的，不应从该混合合同中分拆嵌入衍生工具，而应当将该混合合同作为一个整体适用金融资产分类的相关规定。

2019年1月1日，本公司没有将任何金融资产或金融负债指定为以公允价值计量且其变动计入当期损益的金融资产或金融负债，也没有撤销之前的指定。

新金融工具准则以“预期信用损失法”替代了原金融工具准则规定的、根据实际已发生减值损失确认减值准备的方法。“预期信用损失法”模型要求持续评估金融资产的信用风险，因此在新金融工具准则下，本公司信用损失的确认时点早于原金融工具准则。

本公司以预期信用损失为基础，对下列项目进行减值会计处理并确认损失准备：

以摊余成本计量的金融资产；

以公允价值计量且其变动计入其他综合收益的应收款项和债权投资；

租赁应收款；

本公司按照新金融工具准则的规定，除某些特定情形外，对金融工具的分类和计量（含减值）进行追溯调整，将金融工具原账面价值和在新金融工具准则施行日（即2019年1月1日）的新账面价值之间的差额计入2019年年初留存收益或其他综合收益。同时，本公司未对比较财务报表数据进行调整。

于2019年1月1日，金融资产按照原金融工具准则和新金融工具准则的规定进行分类和计量的结果对比如下：

原金融工具准则			新金融工具准则		
项目	类别	账面价值	项目	类别	账面价值
以公允价值计量且其变动计入当期损益的金融资产	以公允价值计量且其变动计入当期损益	55,019,198.24	交易性金融资产	以公允价值计量且其变动计入当期损益	55,019,198.24
			衍生金融资产	以公允价值计量且其变动计入当期损益	-
持有待售资产	以成本计量（权益工具）	1,000,499,986.60	其他权益工具投资	以公允价值计量且其变动计入其他综合收益	1,089,798,131.72
	以公允价值计量且其变动计入其他综合收益（债务工具）	-	其他非流动金融资产	以公允价值计量且其变动计入当期损益	-
可供出售金融资产	以公允价值计量且其变动计入其他综合收益（权益工具）	2,247,659,980.49	交易性金融资产	以公允价值计量且其变动计入当期损益	1,640,851,543.68
			其他权益工具投资	以公允价值计量且其变动计入其他综合收益	-
			其他非流动金融资产	以公允价值计量且其变动计入当期损益	606,808,436.81
	以成本计量（权益工具）	1,836,283,266.86	其他非流动金融资产	以公允价值计量且其变动计入	2,016,672,653.24

				当期损益	
			其他权益工具投资	以公允价值计量且其变动计入其他综合收益	
应收票据	摊余成本		应收票据	摊余成本	-
			应收款项融资	以公允价值计量且其变动计入其他综合收益	-
应收账款	摊余成本	172,629,100.11	应收账款	摊余成本	172,629,100.11
			应收款项融资	以公允价值计量且其变动计入其他综合收益	-
其他应收款	摊余成本	1,058,709,862.29	其他流动资产	摊余成本	-
			其他应收款	摊余成本	1,058,709,862.29
长期应收款	摊余成本	11,613,998.03	长期应收款	摊余成本	11,613,998.03
			其他非流动金融资产	以公允价值计量且其变动计入当期损益	-
			债权投资	摊余成本	-

于2019年1月1日，执行新金融工具准则时金融工具分类和账面价值调节表如下：

项 目	调整前账面金额	重分类	重新计量	调整后账面金额
	(2018年12月31日)			(2019年1月1日)
资产：				
以公允价值计量且其变动计入当期损益的金融资产	55,019,198.24	-55,019,198.24	-	-
交易性金融资产	-	1,695,870,741.92	-	1,695,870,741.92
应收票据	-	-	-	-
应收账款	172,629,100.11	-	-	172,629,100.11
应收款项融资	-	-	-	-
其他应收款	1,058,709,862.29	-	-	1,058,709,862.29
持有待售资产	1,000,499,986.60	-1,000,499,986.60	-	-
一年内到期的非流动资产	-	-	-	-
以摊余成本计量	-	-	-	-
以公允价值计量且其变动计入其他综合收益	-	-	-	-
其他	-	-	-	-

其他流动资产	3,614,271,350.58	-	-	3,614,271,350.58
可供出售金融资产	4,083,943,247.35	-4,083,943,247.35	-	-
持有至到期投资	-	-	-	-
债权投资	-	-	-	-
其他债权投资	-	-	-	-
长期应收款	11,613,998.03	-	-	11,613,998.03
其他权益工具投资	-	1,000,499,986.60	89,298,145.12	1,089,798,131.72
其他非流动金融资产	-	2,443,091,703.67	180,389,386.38	2,623,481,090.05
递延所得税资产	83,039,718.20	-	-1,089,137.70	81,950,580.50
负债:				
以公允价值计量且其变动计入当期损益的金融负债	-	-	-	-
交易性金融负债	-	-	-	-
递延所得税负债	5,321,054.97	-	22,324,536.28	27,645,591.25
股东权益:				
其他综合收益	-36,946,486.97	36,527,550.48	66,973,608.84	66,554,672.35
盈余公积	3,189,838,623.08	-	-	3,189,838,623.08
未分配利润	21,017,339,687.84	-36,527,550.48	178,433,880.11	21,159,246,017.47
少数股东权益	1,005,063,023.97	-	866,368.57	1,005,929,392.54

本公司将根据原金融工具准则计量的2018年年末损失准备与根据新金融工具准则确定的2019年年初损失准备之间的调节表列示如下:

计量类别	调整前账面金额	重分类	重新计量	调整后账面金额
	(2018年12月31日)			(2019年1月1日)
应收票据减值准备	-	-	-	-
应收账款减值准备	14,409,834.63	-	-	14,409,834.63
其他应收款减值准备	69,231,932.79	-	-	69,231,932.79
长期应收款减值准备	-	-	-	-

②新债务重组准则

财政部于2019年5月16日发布了《企业会计准则第12号——债务重组》(以下简称“新债务重组准则”),修改了债务重组的定义,明确了债务重组中涉及金融工具的适用《企业会计准则第22号——金融工具确认和计量》等准则,明确了债权人受让金融资产以外的资产初始按成本计量,明确债务人以资产

清偿债务时不再区分资产处置损益与债务重组损益。

根据财会[2019]6号文件的规定，“营业外收入”和“营业外支出”项目不再包含债务重组中因处置非流动资产产生的利得或损失。

本集团对2019年1月1日新发生的债务重组采用未来适用法处理，对2019年1月1日以前发生的债务重组不进行追溯调整。

③新非货币性交换准则

财政部于2019年5月9日发布了《企业会计准则第7号——非货币性资产交换》（以下简称“新非货币性交换准则”），明确了货币性资产和非货币性资产的概念和准则的适用范围，明确了非货币性资产交换的确认时点，明确了不同条件下非货币性资产交换的价值计量基础和核算方法及同时完善了相关信息披露要求。本集团对2019年1月1日以后新发生的非货币性资产交换交易采用未来适用法处理，对2019年1月1日以前发生的非货币性资产交换交易不进行追溯调整。

本次非货币性资产交换和债务重组会计政策变更，对本公司财务状况、经营成果和现金流量等无影响。

④财务报表格式

财政部于2019年4月30日发布了《关于修订印发2019年度一般企业财务报表格式的通知》（财会[2019]6号），2018年6月15日发布的《财政部关于修订印发2018年度一般企业财务报表格式的通知》（财会[2018]15号）同时废止；财政部于2019年9月发布了《财政部关于修订印发合并财务报表格式（2019版）的通知》（财会[2019]16号），《财政部关于修订印发2018年度合并财务报表格式的通知》（财会[2019]1号）同时废止。根据该通知，本公司对财务报表格式进行了以下修订：

资产负债表，将“应收票据及应收账款”行项目拆分为“应收票据”及“应收账款”；将“应付票据及应付账款”行项目拆分为“应付票据”及“应付账款”。

本公司对可比期间的比较数据按照财会[2019]6号和财会[2019]16号进行调整。

财务报表格式的修订对本公司财务状况和经营成果无重大影响。

（2）重要会计估计变更

适用 不适用

（3）2019年起执行新金融工具准则、新收入准则或新租赁准则调整执行当年年初财务报表相关项目情况

适用 不适用

合并资产负债表

单位：元

项目	2018年12月31日	2019年01月01日	调整数
流动资产：			
货币资金	1,797,809,042.29	1,797,809,042.29	
结算备付金			

拆出资金	1,001,172,325.82	1,001,172,325.82	
交易性金融资产		1,695,870,741.92	1,695,870,741.92
以公允价值计量且其变动计入当期损益的金融资产	55,019,198.24		-55,019,198.24
衍生金融资产			
应收票据			
应收账款	172,629,100.11	172,629,100.11	
应收款项融资			
预付款项	212,921,567.37	212,921,567.37	
应收保费			
应收分保账款			
应收分保合同准备金			
其他应收款	1,058,709,862.29	1,058,709,862.29	
其中：应收利息	706,446.71	706,446.71	
应收股利			
买入返售金融资产			
存货	12,888,769,303.88	12,888,769,303.88	
合同资产			
持有待售资产	1,000,499,986.60		-1,000,499,986.60
一年内到期的非流动资产			
其他流动资产	3,614,271,350.58	3,614,271,350.58	
流动资产合计	21,801,801,737.18	22,442,153,294.26	640,351,557.08
非流动资产：			
发放贷款和垫款			
债权投资			
可供出售金融资产	4,083,943,247.35		-4,083,943,247.35
其他债权投资			
持有至到期投资			
长期应收款	11,613,998.03	11,613,998.03	
长期股权投资	461,865,469.64	461,865,469.64	
其他权益工具投资		1,089,798,131.72	1,089,798,131.72
其他非流动金融资产		2,623,481,090.05	2,623,481,090.05
投资性房地产	40,193,124.36	40,193,124.36	

固定资产	18,250,105,649.41	18,250,105,649.41	
在建工程	3,506,576,529.21	3,506,576,529.21	
生产性生物资产	3,597,098,390.85	3,597,098,390.85	
油气资产			
使用权资产			
无形资产	1,202,463,423.14	1,202,463,423.14	
开发支出			
商誉	153,134,574.42	153,134,574.42	
长期待摊费用	647,383,335.14	647,383,335.14	
递延所得税资产	83,039,718.20	81,950,580.50	-1,089,137.70
其他非流动资产	110,797,390.55	110,797,390.55	
非流动资产合计	32,148,214,850.30	31,776,461,687.02	-371,753,163.28
资产总计	53,950,016,587.48	54,218,614,981.28	268,598,393.80
流动负债：			
短期借款	1,802,000,000.00	1,802,000,000.00	
向中央银行借款			
拆入资金			
交易性金融负债			
以公允价值计量且其变动计入当期损益的金融负债			
衍生金融负债			
应付票据			
应付账款	2,805,504,066.26	2,805,504,066.26	
预收款项	283,818,300.05	283,818,300.05	
合同负债			
卖出回购金融资产款			
吸收存款及同业存放			
代理买卖证券款			
代理承销证券款			
应付职工薪酬	1,297,829,584.57	1,297,829,584.57	
应交税费	39,018,276.14	39,018,276.14	
其他应付款	6,624,585,833.02	6,624,585,833.02	
其中：应付利息	66,955,038.21	66,955,038.21	
应付股利	2,451,736.41	2,451,736.41	

应付手续费及佣金			
应付分保账款			
持有待售负债			
一年内到期的非流动负债	430,000,000.00	430,000,000.00	
其他流动负债			
流动负债合计	13,282,756,060.04	13,282,756,060.04	
非流动负债：			
保险合同准备金			
长期借款	2,415,000,000.00	2,415,000,000.00	
应付债券	2,485,456,902.50	2,485,456,902.50	
其中：优先股			
永续债			
租赁负债			
长期应付款			
长期应付职工薪酬			
预计负债	17,564,900.03	17,564,900.03	
递延收益	170,410,347.78	170,410,347.78	
递延所得税负债	5,321,054.97	27,645,591.25	22,324,536.28
其他非流动负债			
非流动负债合计	5,093,753,205.28	5,116,077,741.56	22,324,536.28
负债合计	18,376,509,265.32	18,398,833,801.60	22,324,536.28
所有者权益：			
股本	5,313,109,027.00	5,313,109,027.00	
其他权益工具			
其中：优先股			
永续债			
资本公积	6,267,205,887.71	6,267,205,887.71	
减：库存股	1,185,105,957.45	1,185,105,957.45	
其他综合收益	-36,946,486.97	66,554,672.35	103,501,159.32
专项储备			
盈余公积	3,189,838,623.08	3,189,838,623.08	
一般风险准备	3,003,516.98	3,003,516.98	
未分配利润	21,017,339,687.84	21,159,246,017.47	141,906,329.63

归属于母公司所有者权益合计	34,568,444,298.19	34,813,851,787.14	245,407,488.95
少数股东权益	1,005,063,023.97	1,005,929,392.54	866,368.57
所有者权益合计	35,573,507,322.16	35,819,781,179.68	246,273,857.52
负债和所有者权益总计	53,950,016,587.48	54,218,614,981.28	268,598,393.80

调整情况说明

母公司资产负债表

单位：元

项目	2018年12月31日	2019年01月01日	调整数
流动资产：			
货币资金	1,176,270,203.04	1,176,270,203.04	
交易性金融资产			
以公允价值计量且其变动计入当期损益的金融资产			
衍生金融资产			
应收票据			
应收账款	1,083,905.00	1,083,905.00	
应收款项融资			
预付款项	793,206.45	793,206.45	
其他应收款	28,361,961,624.05	28,361,961,624.05	
其中：应收利息			
应收股利			
存货	124,098,790.23	124,098,790.23	
合同资产			
持有待售资产			
一年内到期的非流动资产			
其他流动资产	3,214,046,992.13	3,214,046,992.13	
流动资产合计	32,878,254,720.90	32,878,254,720.90	
非流动资产：			
债权投资			
可供出售金融资产	992,390,889.19		-992,390,889.19
其他债权投资			
持有至到期投资			

长期应收款			
长期股权投资	8,850,957,945.13	8,850,957,945.13	
其他权益工具投资			
其他非流动金融资产		1,167,557,356.20	1,167,557,356.20
投资性房地产	26,791,765.96	26,791,765.96	
固定资产	535,584,528.00	535,584,528.00	
在建工程	161,979,577.01	161,979,577.01	
生产性生物资产	15,401,488.22	15,401,488.22	
油气资产			
使用权资产			
无形资产	89,485,947.13	89,485,947.13	
开发支出			
商誉			
长期待摊费用	31,263,090.01	31,263,090.01	
递延所得税资产			
其他非流动资产	608,000.00	608,000.00	
非流动资产合计	10,704,463,230.65	10,879,629,697.66	175,166,467.01
资产总计	43,582,717,951.55	43,757,884,418.56	175,166,467.01
流动负债：			
短期借款	1,800,000,000.00	1,800,000,000.00	
交易性金融负债			
以公允价值计量且其变动计入当期损益的金融负债			
衍生金融负债			
应付票据			
应付账款	94,502,636.17	94,502,636.17	
预收款项	1,434,105.60	1,434,105.60	
合同负债			
应付职工薪酬	94,771,906.35	94,771,906.35	
应交税费	2,426,250.60	2,426,250.60	
其他应付款	6,526,143,208.73	6,526,143,208.73	
其中：应付利息	66,955,038.21	66,955,038.21	
应付股利			
持有待售负债			

一年内到期的非流动负债	430,000,000.00	430,000,000.00	
其他流动负债			
流动负债合计	8,949,278,107.45	8,949,278,107.45	
非流动负债：			
长期借款	2,415,000,000.00	2,415,000,000.00	
应付债券	2,485,456,902.50	2,485,456,902.50	
其中：优先股			
永续债			
租赁负债			
长期应付款			
长期应付职工薪酬			
预计负债			
递延收益	26,932,375.73	26,932,375.73	
递延所得税负债			
其他非流动负债			
非流动负债合计	4,927,389,278.23	4,927,389,278.23	
负债合计	13,876,667,385.68	13,876,667,385.68	
所有者权益：			
股本	5,313,109,027.00	5,313,109,027.00	
其他权益工具			
其中：优先股			
永续债			
资本公积	6,338,838,475.04	6,338,838,475.04	
减：库存股	1,185,105,957.45	1,185,105,957.45	
其他综合收益			
专项储备			
盈余公积	3,189,838,623.08	3,189,838,623.08	
未分配利润	16,049,370,398.20	16,224,536,865.21	175,166,467.01
所有者权益合计	29,706,050,565.87	29,881,217,032.88	175,166,467.01
负债和所有者权益总计	43,582,717,951.55	43,757,884,418.56	175,166,467.01

调整情况说明

(4) 2019年起执行新金融工具准则或新租赁准则追溯调整前期比较数据说明

□ 适用 √ 不适用

45、其他

无

六、税项

1、主要税种及税率

税种	计税依据	税率
增值税	交通运输收入，应税服务收入，饲料原料、农牧设备、肉及肉制品、牛奶、疫苗、药物销售收入	3%、5%、6%、9%、10%、13%、16%
城市维护建设税	应纳流转税额	5%、7%
企业所得税	应纳税所得额	25%、16.5%、15%
教育费附加	应纳流转税额	3%
地方教育附加	应纳流转税额	2%

存在不同企业所得税税率纳税主体的，披露情况说明

除下述公司，公司及其他子公司的所得税率均为 25%：

纳税主体名称	所得税税率
鹏福发展有限公司	16.5%
广东温氏大华农生物科技有限公司	15%
肇庆大华农生物药品有限公司	15%
生物源生物技术（深圳）股份有限公司	15%
佛山市正典生物技术有限公司	15%

2、税收优惠

（1）增值税：

根据2008年11月5日国务院第34次常务会议修订通过的《中华人民共和国增值税暂行条例》，公司及其子公司销售的自产农产品免征增值税。根据自2013年4月1日起施行的《国家税务总局关于纳税人采取“公司+农户”经营模式销售畜禽有关增值税问题的公告》（国家税务总局公告2013年第8号）规定，公司及其子公司采取“公司+农户”经营模式从事畜禽饲养，即公司及其子公司与农户签订委托养殖合同，向农户提供畜禽苗、饲料、兽药及疫苗等（所有权属于公司），农户饲养畜禽苗至成品后交付公司及其子公司回收，公司及其子公司将回收的成品畜禽用于销售。在上述经营模式下，公司及其子公司回收再销售畜禽，属于农业生产者销售自产农产品，应根据《中华人民共和国增值税暂行条例》的有关规定免征增值税。同时，公司及其子公司生产销售的原奶、禽蛋、鱼类产品属于自产自销农产品范畴，可以享受免征增值税的税收优惠。

根据《财政部、国家税务总局关于饲料产品免征增值税问题的通知》（财税〔2001〕121号）的规定，公司及其子公司销售符合条件的饲料及预混料产品，免征增值税。

公司的全资子公司广东温氏大华农生物科技有限公司和控股子公司佛山市正典生物技术有限公司生产的兽用疫苗系用微生物制成的生物制品，根据《财政部 国家税务总局关于部分货物适用增值税低税率

和简易办法征收增值税政策的通知》（财税〔2009〕9号）和《财政部 国家税务总局关于简并增值税征收率政策的通知》（财税〔2014〕57号）的规定，选择按照简易办法依照3%征收率计算缴纳增值税。

（2）企业所得税：

根据自2008年1月1日起施行的《中华人民共和国企业所得税法》及《中华人民共和国企业所得税法实施条例》规定，公司及其子公司从事蔬菜和水果的种植、林木的培育和种植、牲畜、家禽的饲养、林产品的采集的所得，免征企业所得税。根据自2010年1月1日起施行的《国家税务总局关于“公司+农户”经营模式企业所得税优惠问题的公告》（国家税务总局公告2010年第2号）规定，公司及其子公司自己从事或以“公司+农户”经营模式从事农、林、牧、渔业项目生产，可以按照《中华人民共和国企业所得税法实施条例》第八十六条的有关规定，享受减免企业所得税优惠政策。

根据自2008年1月1日起施行的《中华人民共和国企业所得税法》及《中华人民共和国企业所得税法实施条例》规定，公司及其子公司从事农、林、牧、渔业项目的所得中从事海水养殖、内陆养殖所得享受减半征收企业所得税优惠。

根据自2008年1月1日起施行的《中华人民共和国企业所得税法》及《中华人民共和国企业所得税法实施条例》规定，公司及其子公司屠宰加工冰鲜鸡、销售原奶属于农产品初加工，可以享受免征企业所得税的优惠；公司及其子公司提供农技推广、兽医等“农、林、牧、渔服务业”项目可以享受免征企业所得税的优惠。

2017年12月，公司的全资子公司广东温氏大华农生物科技有限公司通过高新技术企业复审，取得广东省科学技术厅、广东省财政厅、广东省国家税务局、广东省地方税务局联合颁发的“GR201744007032”号高新技术企业证书，2017-2019年度适用的企业所得税率为15%。

2017年12月，公司的全资子公司肇庆大华农生物药品有限公司通过高新技术企业复审，取得广东省科学技术厅、广东省财政厅、广东省国家税务局、广东省地方税务局联合颁发的“GR201744008342”号高新技术企业证书，2017-2019年度适用的企业所得税率为15%。

2017年11月，公司的控股子公司佛山市正典生物技术有限公司通过全国高新技术企业认定管理工作领导小组办公室的审核，取得广东省科学技术厅、广东省财政厅、广东省国家税务局、广东省地方税务局联合颁发的“GR201744002886”号高新技术企业证书，2017-2019年度适用的企业所得税率为15%。

2017年10月，公司控股子公司生物源生物技术（深圳）股份有限公司通过高新技术企业复审，取得深圳市科技创新委员会、深圳市财政委员会、深圳市国家税务局、深圳市地方税务局联合颁发的“GR201744204700”号高新技术企业证书，2017-2019年度适用的企业所得税率为15%。

七、合并财务报表项目注释

1、货币资金

单位：元

项目	期末余额	期初余额
库存现金	636,911.01	1,480,430.15
银行存款	1,311,185,166.03	1,554,661,560.16
其他货币资金	156,563,625.90	241,667,051.98
合计	1,468,385,702.94	1,797,809,042.29
其中：存放在境外的款项总额	193,868,289.65	55,237,878.78
因抵押、质押或冻结等对使用有限制的款项总额	49,238,023.86	86,080,253.21

其他说明

存放在境外的款项总额中包含人民币账户余额162,325,732.30元。

其他货币资金期末余额按性质列示：

单位：元

项 目	期末余额
存出投资款	133,748,765.43
保证金	22,814,860.47
合 计	156,563,625.90

截至2019年12月31日，使用受限的货币资金详见附注七、81。

2、交易性金融资产

单位：元

项目	期末余额	期初余额
以公允价值计量且其变动计入当期损益的金融资产	1,467,709,572.96	1,695,870,741.92
其中：		
权益工具投资	1,467,709,572.96	1,695,870,741.92
其中：		
合计	1,467,709,572.96	1,695,870,741.92

其他说明：

无

3、衍生金融资产

其他说明：

无

4、应收票据

(1) 应收票据分类列示

单位：元

项目	期末余额	期初余额
银行承兑票据	100,000.00	
合计	100,000.00	

确定该组合依据的说明：

无

按组合计提坏账准备：

单位：元

名称	期末余额		
	账面余额	坏账准备	计提比例
银行承兑汇票	100,000.00		

确定该组合依据的说明：

如是按照预期信用损失一般模型计提应收票据坏账准备，请参照其他应收款的披露方式披露坏账准备的相关信息：

适用 不适用

(2) 本期计提、收回或转回的坏账准备情况

其中本期坏账准备收回或转回金额重要的：

适用 不适用

(3) 期末公司已质押的应收票据

(4) 期末公司已背书或贴现且在资产负债表日尚未到期的应收票据

(5) 期末公司因出票人未履约而将其转应收账款的票据

其他说明

无

(6) 本期实际核销的应收票据情况

应收票据核销说明：

无

5、应收账款

(1) 应收账款分类披露

单位：元

类别	期末余额					期初余额				
	账面余额		坏账准备		账面价值	账面余额		坏账准备		账面价值
	金额	比例	金额	计提比例		金额	比例	金额	计提比例	
按单项计提坏账准备的应收账款	3,639,077.20	1.10%	3,639,077.20	100.00%						
其中：										
按组合计提坏账准备的应收账款	326,940,451.26	98.90%	20,041,357.61	6.13%	306,899,093.65	187,038,934.74	100.00%	14,409,834.63	7.70%	172,629,100.11
其中：										

应收账款组合	326,940,451.26	98.90%	20,041,357.61	6.13%	306,899,093.65	187,038,934.74	100.00%	14,409,834.63	7.70%	172,629,100.11
合计	330,579,528.46	100.00%	23,680,434.81	7.16%	306,899,093.65	187,038,934.74	100.00%	14,409,834.63	7.70%	172,629,100.11

按单项计提坏账准备:

单位: 元

名称	期末余额			
	账面余额	坏账准备	计提比例	计提理由
A 客户	3,419,350.00	3,419,350.00	100.00%	预计无法收回
B 客户	114,000.00	114,000.00	100.00%	预计无法收回
C 客户	59,500.00	59,500.00	100.00%	预计无法收回
D 客户	46,227.20	46,227.20	100.00%	预计无法收回
合计	3,639,077.20	3,639,077.20	--	--

按组合计提坏账准备:

单位: 元

名称	期末余额		
	账面余额	坏账准备	计提比例
应收账款组合	326,940,451.26	20,041,357.61	6.13%
合计	326,940,451.26	20,041,357.61	--

确定该组合依据的说明:

按账龄划分组合。

确定该组合依据的说明:

无

确定该组合依据的说明:

如是按照预期信用损失一般模型计提应收账款坏账准备, 请参照其他应收款的披露方式披露坏账准备的相关信息:

 适用 不适用

按账龄披露

单位: 元

账龄	账面余额
1 年以内 (含 1 年)	313,511,904.90
1 至 2 年	4,898,858.53
2 至 3 年	6,221,031.00
3 年以上	5,947,734.03
3 至 4 年	548,305.63
4 至 5 年	783,602.00
5 年以上	4,615,826.40

合计	330,579,528.46
----	----------------

(2) 本期计提、收回或转回的坏账准备情况

本期计提坏账准备情况：

单位：元

类别	期初余额	本期变动金额				期末余额
		计提	收回或转回	核销	其他	
应收账款坏账准备	14,409,834.63	6,146,191.11		874,327.89	3,998,736.96	23,680,434.81
合计	14,409,834.63	6,146,191.11		874,327.89	3,998,736.96	23,680,434.81

其中本期坏账准备收回或转回金额重要的：

无

(3) 本期实际核销的应收账款情况

单位：元

项目	核销金额
实际核销的应收账款	874,327.89

应收账款核销说明：

无重要的应收账款核销事项。

(4) 按欠款方归集的期末余额前五名的应收账款情况

单位：元

单位名称	应收账款期末余额	占应收账款期末余额合计数的比例	坏账准备期末余额
第一名	52,597,969.35	15.91%	2,629,898.47
第二名	19,605,260.00	5.93%	980,263.00
第三名	15,023,579.00	4.54%	751,178.95
第四名	10,826,216.66	3.27%	541,310.83
第五名	9,286,749.52	2.81%	464,337.48
合计	107,339,774.53	32.46%	

公司需遵守《深圳证券交易所行业信息披露指引第1号——上市公司从事畜禽、水产养殖相关业务》的披露要求

无

(5) 因金融资产转移而终止确认的应收账款

无

(6) 转移应收账款且继续涉入形成的资产、负债金额

无

其他说明：

无

6、应收款项融资

应收款项融资本期增减变动及公允价值变动情况

 适用 不适用

如是按照预期信用损失一般模型计提应收款项融资减值准备，请参照其他应收款的披露方式披露减值准备的相关信息：

 适用 不适用

其他说明：

无

7、预付款项**(1) 预付款项按账龄列示**

单位：元

账龄	期末余额		期初余额	
	金额	比例	金额	比例
1 年以内	299,838,725.35	98.02%	211,415,558.10	99.29%
1 至 2 年	5,516,260.40	1.80%	1,418,734.77	0.67%
2 至 3 年	517,623.01	0.17%	52,274.50	0.02%
3 年以上	35,000.00	0.01%	35,000.00	0.02%
合计	305,907,608.76	--	212,921,567.37	--

账龄超过 1 年且金额重要的预付款项未及时结算原因的说明：

无

(2) 按预付对象归集的期末余额前五名的预付款情况

单位：元

单位名称	预付款项账面余额	占预付款项期末余额的比例(%)
第一名	23,108,935.57	7.55
第二名	15,641,786.68	5.11
第三名	14,894,640.12	4.87
第四名	8,320,000.00	2.72
第五名	7,625,661.67	2.49

合计	69,591,024.04	22.74
----	---------------	-------

其他说明：

无

8、其他应收款

单位：元

项目	期末余额	期初余额
应收利息		706,446.71
其他应收款	1,294,044,956.92	1,058,003,415.58
合计	1,294,044,956.92	1,058,709,862.29

(1) 应收利息

1) 应收利息分类

单位：元

项目	期末余额	期初余额
定期存款		706,446.71
合计		706,446.71

2) 重要逾期利息

其他说明：

无

3) 坏账准备计提情况

适用 不适用

(2) 应收股利

1) 应收股利分类

2) 重要的账龄超过 1 年的应收股利

3) 坏账准备计提情况

适用 不适用

其他说明：

无

(3) 其他应收款**1) 其他应收款按款项性质分类情况**

单位：元

款项性质	期末账面余额	期初账面余额
养户养殖借款	1,044,753,373.93	673,935,952.59
押金和保证金	125,183,471.16	80,690,555.16
员工集资购房款	92,465,337.27	216,465,253.44
备用金	24,936,751.61	14,155,717.06
其他款项	110,307,628.71	141,987,870.12
合计	1,397,646,562.68	1,127,235,348.37

2) 坏账准备计提情况

单位：元

坏账准备	第一阶段	第二阶段	第三阶段	合计
	未来 12 个月预期信用损失	整个存续期预期信用损失 (未发生信用减值)	整个存续期预期信用损失 (已发生信用减值)	
2019 年 1 月 1 日余额	67,468,362.35		1,763,570.44	69,231,932.79
2019 年 1 月 1 日余额在本期	—	—	—	—
--转入第三阶段	-10,886,103.42		10,886,103.42	
本期计提	25,483,298.33		14,076,000.00	39,559,298.33
本期核销			-5,445,673.86	-5,445,673.86
其他变动	256,048.50			256,048.50
2019 年 12 月 31 日余额	82,321,605.76		21,280,000.00	103,601,605.76

损失准备本期变动金额重大的账面余额变动情况

 适用 不适用

按账龄披露

单位：元

账龄	账面余额
1 年以内（含 1 年）	753,077,803.02
1 至 2 年	433,208,520.67
2 至 3 年	171,361,035.06
3 年以上	39,999,203.93
3 至 4 年	25,240,110.64
4 至 5 年	7,885,864.23

5 年以上	6,873,229.06
合计	1,397,646,562.68

3) 本期计提、收回或转回的坏账准备情况

本期计提坏账准备情况：

单位：元

类别	期初余额	本期变动金额				期末余额
		计提	收回或转回	核销	其他	
其他应收款坏账准备	69,231,932.79	39,559,298.33		5,445,673.86	256,048.50	103,601,605.76
合计	69,231,932.79	39,559,298.33		5,445,673.86	256,048.50	103,601,605.76

其中本期坏账准备转回或收回金额重要的：

无

4) 本期实际核销的其他应收款情况

单位：元

项目	核销金额
实际核销的其他应收款	5,445,673.86

其中重要的其他应收款核销情况：

单位：元

单位名称	其他应收款性质	核销金额	核销原因	履行的核销程序	款项是否由关联交易产生
中国人民财产保险股份有限公司广东省分公司	肉鸡保险理赔	1,811,470.50	减免部分保险赔款	管理层批准	否
苏美达国际技术贸易有限公司	以前年度支付货款	1,445,845.56	供应商破产	管理层批准	否
合计	--	3,257,316.06	--	--	--

其他应收款核销说明：

无

5) 按欠款方归集的期末余额前五名的其他应收款情况

单位：元

单位名称	款项的性质	期末余额	账龄	占其他应收款期末余额合计数的比例	坏账准备期末余额
第一名	养户养殖借款	22,717,746.00	0-2 年	1.63%	1,267,707.40
第二名	其他款项	20,280,000.00	2-3 年	1.45%	20,280,000.00

第三名	其他款项	10,009,926.00	1 年以内	0.72%	500,496.30
第四名	保证金、押金	10,000,000.00	1 年以内	0.72%	500,000.00
第五名	养户养殖借款	7,578,000.00	1 年以内	0.54%	378,900.00
合计	--	70,585,672.00	--	5.06%	22,927,103.70

6) 涉及政府补助的应收款项

无

7) 因金融资产转移而终止确认的其他应收款

无

8) 转移其他应收款且继续涉入形成的资产、负债金额

无

其他说明：

无

9、存货

是否已执行新收入准则

是 否

(1) 存货分类

单位：元

项目	期末余额			期初余额		
	账面余额	跌价准备	账面价值	账面余额	跌价准备	账面价值
原材料	3,021,492,817.65		3,021,492,817.65	2,534,798,388.26		2,534,798,388.26
在产品	24,701,688.11		24,701,688.11	40,520,549.52		40,520,549.52
库存商品	493,841,519.81	2,207,610.93	491,633,908.88	297,219,107.45	1,042,383.36	296,176,724.09
周转材料	6,576,894.88		6,576,894.88	7,871,311.19		7,871,311.19
消耗性生物资产	8,875,501,252.47	50,639,256.81	8,824,861,995.66	9,907,203,804.21	107,199,637.75	9,800,004,166.46
在途物资	80,224,264.02		80,224,264.02	168,173,645.58		168,173,645.58
半成品	36,896,964.63		36,896,964.63	41,224,518.78		41,224,518.78
合计	12,539,235,401.57	52,846,867.74	12,486,388,533.83	12,997,011,324.99	108,242,021.11	12,888,769,303.88

(2) 存货跌价准备

单位：元

项目	期初余额	本期增加金额		本期减少金额		期末余额
		计提	其他	转回或转销	其他	
库存商品	1,042,383.36	1,675,987.34		510,759.77		2,207,610.93
消耗性生物资产	107,199,637.75	50,639,256.81		107,199,637.75		50,639,256.81
合计	108,242,021.11	52,315,244.15		107,710,397.52		52,846,867.74

无

(3) 存货期末余额含有借款费用资本化金额的说明

无

(4) 期末建造合同形成的已完工未结算资产情况

其他说明：

无

10、合同资产

如是按照预期信用损失一般模型计提合同资产坏账准备，请参照其他应收款的披露方式披露坏账准备的相关信息：

 适用 不适用

本期合同资产计提减值准备情况

其他说明：

无

11、持有待售资产

其他说明：

无

12、一年内到期的非流动资产

其他说明：

无

13、其他流动资产

是否已执行新收入准则

 是 否

单位：元

项目	期末余额	期初余额
人民币结构性理财产品	4,635,114,000.00	3,242,340,000.00
待抵扣增值税进项税	110,379,241.74	94,076,329.68
预缴其他税费	15,058,435.73	25,669,020.90
期货保证金	997,818.00	
国债逆回购	82,529,000.00	252,186,000.00
合计	4,844,078,495.47	3,614,271,350.58

其他说明：

无

14、债权投资

单位：元

项目	期末余额			期初余额		
	账面余额	减值准备	账面价值	账面余额	减值准备	账面价值
可转股债权	21,459,726.03		21,459,726.03			
合计	21,459,726.03		21,459,726.03			

重要的债权投资

单位：元

债权项目	期末余额				期初余额			
	面值	票面利率	实际利率	到期日	面值	票面利率	实际利率	到期日
侨益物流股份有限公司 可转股债权	20,000,000.00	8.00%	8.00%	2022年01月24日				
合计	20,000,000.00	—	—	—		—	—	—

减值准备计提情况

单位：元

坏账准备	第一阶段	第二阶段	第三阶段	合计
	未来12个月预期信用损失	整个存续期预期信用损失 (未发生信用减值)	整个存续期预期信用损失 (已发生信用减值)	
2019年1月1日余额在本期	—	—	—	—

损失准备本期变动金额重大的账面余额变动情况

□ 适用 √ 不适用

其他说明：

无

15、其他债权投资

减值准备计提情况

单位：元

坏账准备	第一阶段	第二阶段	第三阶段	合计
	未来 12 个月预期信用损失	整个存续期预期信用损失 (未发生信用减值)	整个存续期预期信用损失 (已发生信用减值)	
2019 年 1 月 1 日余额在 本期	—	—	—	—

损失准备本期变动金额重大的账面余额变动情况

 适用 不适用

其他说明：

无

16、长期应收款

(1) 长期应收款情况

单位：元

项目	期末余额			期初余额			折现率区间
	账面余额	坏账准备	账面价值	账面余额	坏账准备	账面价值	
土地复垦费	17,557,170.30		17,557,170.30	11,613,998.03		11,613,998.03	
合计	17,557,170.30		17,557,170.30	11,613,998.03		11,613,998.03	--

坏账准备减值情况

单位：元

坏账准备	第一阶段	第二阶段	第三阶段	合计
	未来 12 个月预期信用损失	整个存续期预期信用损失 (未发生信用减值)	整个存续期预期信用损失 (已发生信用减值)	
2019 年 1 月 1 日余额在 本期	—	—	—	—

损失准备本期变动金额重大的账面余额变动情况

 适用 不适用

无

(2) 因金融资产转移而终止确认的长期应收款

无

(3) 转移长期应收款且继续涉入形成的资产、负债金额

无

其他说明

无

17、长期股权投资

单位：元

被投资单位	期初余额 (账面价 值)	本期增减变动								期末余额 (账面价 值)	减值准备 期末余额
		追加投 资	减少投 资	权益法下 确认的投 资损益	其他综合 收益调整	其他权益 变动	宣告发放 现金股利 或利润	计提减值 准备	其他		
一、合营企业											
二、联营企业											
广东新牧网 络科技有限 公司	2,274,047. 61			488,897.5 7						2,762,945 .18	
新兴县合源 小额贷款有 限公司	41,907,55 9.41			1,810,896 .64			1,856,960 .80			41,861,49 5.25	
生物源生物 技术(深圳) 股份有限公 司	34,375,00 0.00			0.00					-34,375,0 00.00		
广州无两生 物科技有限 公司				0.00					8,125,000 .00	8,125,000 .00	
广东欣农互 联科技有限 公司		14,700,0 00.00		-2,409,48 1.83						12,290,51 8.17	
上海裕石创 业投资管理 有限公司			-3,000, 000.00						3,000,000 .00		
珠海安赐文 创壹号股权 投资基金企 业(有限合 伙)	71,068,48 8.79		49,265, 460.00	-5,177,59 1.09			16,625,43 7.70				
湖南大博云 投资合伙企 业(有限合 伙)	150,548,2 06.17			14,526,56 1.74						165,074,7 67.91	

横琴粤科中星技术专项投资合伙企业（有限合伙）	150,353,371.85	100,000,000.00		12,506.97					250,365,878.82	
广东谷越科技有限公司	8,745,329.64	9,000,000.00		-1,223,509.91					16,521,819.73	
华农（肇庆）生物产业技术研究院有限公司	2,593,466.17			479,091.81					3,072,557.98	
广东众宠生物科技有限公司		4,000,000.00							4,000,000.00	
惠济生（北京）动物药品科技有限责任公司		100,000.00							100,000.00	
云南丽华生物科技有限公司		3,500,000.00		-150,689.87					3,349,310.13	
小计	461,865,469.64	131,300,000.00	46,265,460.00	8,356,682.03			18,482,398.50	-23,250,000.00	507,524,293.17	
合计	461,865,469.64	131,300,000.00	46,265,460.00	8,356,682.03			18,482,398.50	-23,250,000.00	507,524,293.17	

其他说明

2018年公司与生物源生物技术（深圳）股份有限公司及其控制人苏州万生源生物科技有限公司，签订增资及股权转让等协议，最终将取得其60%股权，该投资协议实质为一揽子收购协议。2019年10月，公司以购买股权形式取得了生物源生物技术（深圳）股份有限公司60%股权，公司本期将生物源生物技术（深圳）股份有限公司纳入合并范围。

2019年12月，公司以出售股权形式减少了广州无两生物科技有限公司的部分股权，对广州无两生物科技有限公司的持股比例由60%变为20%，丧失对广州无两生物科技有限公司的控制权，本期转入长期股权投资核算。

上海裕石创业投资管理有限公司（以下简称“上海裕石”）期初余额为零是由于公司通过全资子公司广东温氏投资有限公司出资，持有上海裕石股权，由于上海裕石经营困难，期初已全额计提减值准备。2019年4月，上海裕石创业投资管理有限公司股东会同意解散公司，公司已收到对应的清算款。

2019年珠海安赐文创壹号股权投资基金企业（有限合伙）进入清算，已向公司退回投资款及对应分红。

18、其他权益工具投资

单位：元

项目	期末余额	期初余额
股权	992,589,710.16	1,089,798,131.72

合计	992,589,710.16	1,089,798,131.72
----	----------------	------------------

分项披露本期非交易性权益工具投资

单位：元

项目名称	确认的股利收入	累计利得	累计损失	其他综合收益转入留存收益的金额	指定为以公允价值计量且其变动计入其他综合收益的原因	其他综合收益转入留存收益的原因
中粮资本控股股份有限公司			243,294,416.86			
浙江华统肉制品股份有限公司			8,065,259.61			
中粮资本投资有限公司				89,298,145.12	换股	

其他说明：

由于中粮资本控股股份有限公司及浙江华统肉制品股份有限公司是本公司出于战略目的而计划长期持有的投资，因此本公司将其指定为以公允价值计量且其变动计入其他综合收益的金融资产。

19、其他非流动金融资产

单位：元

项目	期末余额	期初余额
权益工具投资	4,907,477,070.39	2,623,481,090.05
合计	4,907,477,070.39	2,623,481,090.05

其他说明：

无

20、投资性房地产

(1) 采用成本计量模式的投资性房地产

√ 适用 □ 不适用

单位：元

项目	房屋、建筑物	土地使用权	在建工程	合计
一、账面原值				
1.期初余额	72,939,027.84			72,939,027.84
2.本期增加金额	2,807,127.43			2,807,127.43
(1) 外购				
(2) 存货\固定资产\在建工程转入	1,038,048.80			1,038,048.80
(3) 企业合并增加	656,761.17			656,761.17
(4) 汇率的影响	1,112,317.46			1,112,317.46
3.本期减少金额				

(1) 处置				
(2) 其他转出				
4.期末余额	75,746,155.27			75,746,155.27
二、累计折旧和累计摊销				
1.期初余额	32,745,903.48			32,745,903.48
2.本期增加金额	10,807,854.12			10,807,854.12
(1) 计提或摊销	8,818,016.84			8,818,016.84
(2) 从固定资产转入	986,146.36			986,146.36
(3) 企业合并增加	529,102.13			529,102.13
(4) 汇率的影响	474,588.79			474,588.79
3.本期减少金额				
(1) 处置				
(2) 其他转出				
4.期末余额	43,553,757.60			43,553,757.60
三、减值准备				
1.期初余额				
2.本期增加金额				
(1) 计提				
3、本期减少金额				
(1) 处置				
(2) 其他转出				
4.期末余额				
四、账面价值				
1.期末账面价值	32,192,397.67			32,192,397.67
2.期初账面价值	40,193,124.36			40,193,124.36

(2) 采用公允价值计量模式的投资性房地产

适用 不适用

(3) 未办妥产权证书的投资性房地产情况

其他说明

公司于报告期末对各项投资性房地产进行检查，未发现现有投资性房地产由于遭受毁损而不具备生产能力和转让价值、长期闲置或技术落后受淘汰等原因而需计提减值准备的情形，故不计提投资性房地产减值准备。

21、固定资产

单位：元

项目	期末余额	期初余额
固定资产	22,733,041,928.30	18,250,105,649.41
合计	22,733,041,928.30	18,250,105,649.41

(1) 固定资产情况

单位：元

项目	房屋及建筑物	机械设备类	电器及办公用品	运输工具类	合计
一、账面原值：					
1.期初余额	15,501,317,437.43	9,894,307,762.45	456,598,617.77	192,785,647.95	26,045,009,465.60
2.本期增加金额	3,931,186,631.99	2,838,714,813.96	172,137,924.52	98,812,594.53	7,040,851,965.00
(1) 购置	225,488,424.70	445,126,460.35	142,293,044.84	84,715,943.30	897,623,873.19
(2) 在建工程转入	3,347,000,288.37	2,317,405,698.21	29,377,493.31	3,211,663.43	5,696,995,143.32
(3) 企业合并增加	290,637,119.01	148,893,699.69	2,593,565.43	3,083,234.00	445,207,618.13
(4) 重分类影响	67,035,469.55	-72,711,044.29	-2,126,179.06	7,801,753.80	
(5) 汇率的影响	1,025,330.36				1,025,330.36
3.本期减少金额	220,091,449.71	255,520,891.53	20,171,784.49	25,147,396.08	520,931,521.81
(1) 处置或报废	156,527,445.30	216,645,209.86	19,945,182.22	25,038,669.98	418,156,507.36
(2) 企业合并减少	3,906,487.10	640,633.50	58,753.77	108,726.10	4,714,600.47
(3) 转入投资性房地产	1,038,048.80				1,038,048.80
(4) 资产改造转出	58,619,468.51	38,235,048.17	167,848.50		97,022,365.18
4.期末余额	19,212,412,619.71	12,477,501,684.88	608,564,757.80	266,450,846.40	32,564,929,908.79
二、累计折旧					
1.期初余额	3,927,998,021.56	3,451,142,487.53	268,402,423.88	108,756,494.74	7,756,299,427.71
2.本期增加金额	1,107,932,706.13	1,043,814,152.58	95,879,117.55	37,628,806.83	2,285,254,783.09
(1) 计提	1,007,521,799.16	991,625,020.15	97,551,843.30	36,947,400.47	2,133,646,063.08
(2) 重分类调整	7,256,225.68	-4,021,228.17	-2,630,622.20	-604,375.31	
(3) 企业合并增加	92,580,246.93	56,210,360.60	95,789,645	1,285,781.67	151,034,285.65

(4) 汇率的影响	574,434.36				574,434.36
3. 本期减少金额	76,282,461.73	128,870,155.28	17,085,559.30	14,643,387.93	236,881,564.24
(1) 处置或报废	63,392,373.43	121,770,875.70	16,912,699.91	14,612,874.86	216,688,823.90
(2) 转入投资性房地产	986,146.36				986,146.36
(3) 企业合并减少	299,302.72	63,850.02	11,222.67	30,513.07	404,888.48
(4) 资产改造转出	11,604,639.22	7,035,429.56	161,636.72		18,801,705.50
4. 期末余额	4,959,648,265.96	4,366,086,484.83	347,195,982.13	131,741,913.64	9,804,672,646.56
三、减值准备					
1. 期初余额	32,640,488.62	5,928,883.22	33,936.35	1,080.29	38,604,388.48
2. 本期增加金额	3,288,884.18	1,617,871.91		272,291.46	5,179,047.55
(1) 计提	3,288,884.18	1,617,871.91			4,906,756.09
(2) 企业合并增加				272,291.46	272,291.46
3. 本期减少金额	13,009,822.45	3,532,705.58	25,540.62	33.45	16,568,102.10
(1) 处置或报废	13,009,822.45	3,532,705.58	25,540.62	33.45	16,568,102.10
4. 期末余额	22,919,550.35	4,014,049.55	8,395.73	273,338.30	27,215,333.93
四、账面价值					
1. 期末账面价值	14,229,844,803.40	8,107,401,150.50	261,360,379.94	134,435,594.46	22,733,041,928.30
2. 期初账面价值	11,540,678,927.25	6,437,236,391.70	188,162,257.54	84,028,072.92	18,250,105,649.41

(2) 暂时闲置的固定资产情况

(3) 通过融资租赁租入的固定资产情况

(4) 通过经营租赁租出的固定资产

(5) 未办妥产权证书的固定资产情况

单位：元

项目	账面价值	未办妥产权证书的原因
房屋及构筑物	657,305,514.08	该房屋在建设过程中已经依法取得相应的建设用地规划许可证、建设工程规划许可证、施工许可证，尚待取得产权证书
房屋及构筑物	211,488,602.17	需完善权属登记或所在土地的相关出让手续尚待办理
房屋及构筑物	9,681,800,627.48	租赁集体土地和国有土地建设的建筑物无法办理产权证
合计	10,550,594,743.73	

其他说明

无

(6) 固定资产清理

其他说明

无

22、在建工程

单位：元

项目	期末余额	期初余额
在建工程	3,011,562,772.88	3,506,576,529.21
合计	3,011,562,772.88	3,506,576,529.21

(1) 在建工程情况

单位：元

项目	期末余额			期初余额		
	账面余额	减值准备	账面价值	账面余额	减值准备	账面价值
孵化厂工程	3,237,267.20		3,237,267.20	2,428,717.00		2,428,717.00
鸡场工程	349,595,731.26		349,595,731.26	191,341,521.52		191,341,521.52
宿舍工程	8,482,962.05		8,482,962.05	5,898,537.10		5,898,537.10
鸭场工程	31,093,477.59		31,093,477.59	18,430,790.45		18,430,790.45
猪场工程	1,832,140,626.46	17,722,090.00	1,814,418,536.46	2,602,178,604.24	14,766,300.00	2,587,412,304.24
办公楼工程	272,207,207.64		272,207,207.64	286,798,852.09		286,798,852.09
加工厂工程	224,512,371.24		224,512,371.24	110,658,354.42		110,658,354.42
牛场工程	9,076,105.84		9,076,105.84	5,555,926.00		5,555,926.00
饲料厂工程	257,238,268.94		257,238,268.94	276,666,772.61		276,666,772.61
其他零星工程	41,700,844.66		41,700,844.66	21,384,753.78		21,384,753.78
合计	3,029,284,862.88	17,722,090.00	3,011,562,772.88	3,521,342,829.21	14,766,300.00	3,506,576,529.21

(2) 重要在建工程项目本期变动情况

单位：元

项目名称	预算数	期初余额	本期增加金额	本期转入固定资产金额	本期其他减少金额	期末余额	工程累计投入占预算比例	工程进度	利息资本化累计金额	其中：本期利息资本化金额	本期利息资本化率	资金来源
新田温氏畜牧有限公司生猪养殖一体化项目	251,772,100.00	25,879,759.19	60,410,578.85	24,497,029.52		61,793,308.52	96.70%	95.00%				自筹、募股

连云港公司灌云高效化小区项目	186,008,143.00		64,430,580.00	905,240.00		63,525,340.00	34.64%	70.00%					自筹
泰安公司葛石高效化养殖小区项目	176,643,662.35	170,000.00	41,312,383.00			41,482,383.00	23.48%	30.00%					自筹
福泉公司大地坪猪场建设工程项目	173,078,102.80	808,506.40	4,942,920.00	390,000.00		5,361,426.40	3.32%	5.00%					自筹
安顺温氏东屯猪场建设项目	172,626,740.00	71,342,969.34	91,554,158.56	18,509,701.23		144,387,426.67	94.36%	95.00%					自筹
余庆公司松烟猪场项目	162,304,166.71		11,568,037.27	11,568,037.27			96.61%	100.00%					自筹
沾益公司菱角种猪场项目	141,988,552.00	5,736,000.00		5,736,000.00			95.70%	100.00%					自筹
珙县公司陈泗猪场建设项目	138,819,304.00	84,501,886.83	48,795,563.05	79,611,495.34		53,685,954.54	96.02%	99.00%					自筹
肇庆公司总部和加工厂项目	137,945,000.00	372,815.52	1,428,049.70	1,800,865.22			95.24%	100.00%					自筹
定远养猪公司大桥种猪一场建设项目	137,916,434.20	92,181,821.22	32,241,068.47	114,440,885.41		9,982,004.28	95.60%	98.00%					自筹
建水公司青龙种猪场一期项目	135,490,983.00	15,152,188.00	8,735,079.87	23,597,547.87		289,720.00	102.56%	99.00%					自筹
合江公司虎头猪场建设项目	132,721,032.48	25,286,432.35	67,201,016.80	92,487,449.15			69.69%	98.00%					自筹
响水公司合心猪场项目	132,096,048.28	6,185,733.30	3,449,536.70	9,635,270.00			93.33%	100.00%					自筹
莘县公司王奉种猪一场项目	130,236,300.00	89,385,740.54	43,702,287.03	133,088,027.57			102.19%	100.00%					自筹
安岳公司石鼓猪场建设项目	129,282,300.00	24,838,141.07	79,192,849.32			104,030,990.39	80.47%	99.00%					自筹
淮阴公司淮阴二场项目	127,579,279.01	9,346,260.00	3,742,140.00	13,088,400.00			99.05%	100.00%					自筹
东光公司杜庄猪场项目	126,771,400.00	6,321,000.00	13,220,002.25	14,081,652.25		5,459,350.00	100.00%	98.00%					自筹
埭桥养猪公司符离猪场项目	126,181,445.44	85,111,101.64	18,341,652.75	103,452,754.39			90.27%	95.00%					自筹
弥勒公司弥勒新哨种猪场项目	125,743,994.48	10,358,500.00	14,503,705.30	24,862,205.30			99.33%	100.00%					自筹
冠县公司清水种猪场项目	124,785,623.00	91,959,530.50	27,607,669.42	119,567,199.92			105.40%	100.00%					自筹

江华温氏乳业有限公司项目	123,943,805.62	55,750.00	232,064.00	287,814.00			97.53%	100.00%				自筹
埔桥养猪公司秦圩猪场项目	118,689,675.86	79,227,748.49	31,269,785.26	110,497,533.75			104.11%	97.00%				自筹
纳溪公司天仙猪场建设项目	118,503,200.00	88,923,663.18	27,417,614.49	115,445,277.67		896,000.00	98.18%	99.00%				自筹
南皮公司王寺猪场工程项目	117,622,500.00	7,707,083.79	1,717,542.81	2,288,626.60		7,136,000.00	85.90%	93.70%				自筹
道县公司万家庄猪场项目	117,568,666.00	17,865,675.00	87,662,524.20	105,528,199.20			93.42%	100.00%				自筹
永寿公司川湾猪场项目	115,361,800.62	853,034.50		853,034.50			95.73%	100.00%				自筹
朝阳公司松岭门二场工程项目	114,217,800.00	55,321,525.10	35,140,616.26	90,462,141.36			79.20%	100.00%				自筹
永州公司富家桥猪场项目	113,897,293.00	33,121,350.49	12,369,217.94			45,490,568.43	39.94%	55.00%				自筹
江华公司涛圩猪场项目	113,815,600.00	56,555,502.73	63,425,393.15	119,932,895.88		48,000.00	105.42%	99.00%				自筹
敖汉公司康营猪场工程项目	113,666,528.00	176,324.00	4,414,456.00	570,780.00		4,020,000.00	4.04%	8.00%				自筹
师宗公司师宗大同种猪场项目	113,549,221.00	106,357,979.88	11,080,177.29	117,438,157.17			107.22%	100.00%				自筹
安仁养猪公司安仁猪场项目	113,437,594.70	2,142,104.35	10,569,359.73	9,417,782.81		3,293,681.27	105.52%	99.00%				自筹
水城温氏董地猪场建设项目	112,233,482.00	23,150,794.64	85,669,397.26	14,360,545.07		94,459,646.83	96.96%	95.00%				自筹
宁城公司马站猪场一期工程项目	111,768,850.00	6,895,414.00	3,804,559.70	5,586,173.70		5,113,800.00	98.26%	99.00%				自筹
北票养猪公司北票一场	110,655,200.00	4,944,000.00		4,944,000.00			89.65%	100.00%				自筹、募股
安龙公司安龙普坪猪场项目	110,469,183.00	8,422,701.00	8,990,053.90	12,794,095.00		4,618,659.90	102.22%	99.60%				自筹
沾益温氏盘江种猪场建设项目	109,696,150.00	7,574,813.12	91,766,379.67	8,210,410.00		91,130,782.79	90.56%	96.00%				自筹
响水公司本部项目	108,734,053.01	24,318,556.00	60,219,812.00	81,314,809.00		3,223,559.00	86.64%	94.00%				自筹
金安温氏横塘岗猪场建设项目	108,307,955.75	61,581,119.48	38,098,365.93	99,679,485.41			93.77%	99.00%				自筹

华南佳味熟食厂二期项目	107,226,640.00	354,716.98	51,863,308.33	28,468,529.27		23,749,496.04	48.70%	54.67%					自筹
埔桥公司办公楼、宿舍楼、饲料厂项目	106,930,222.50	17,947,695.20	13,575,413.60	676,000.00		30,847,108.80	29.52%	35.00%					自筹
高坪公司鹤鸣猪场建设项目	104,661,520.00	15,923,514.34	65,770,246.00	75,649,660.34		6,044,100.00	78.06%	80.00%					自筹
东安公司白沙猪场项目	104,282,187.50	223,436.00	8,067,821.30	4,374,812.50		3,916,444.80	7.95%	10.00%					自筹
宁远公司坪岭猪场项目	101,979,956.00	28,062,828.12	69,825,610.66	90,469,772.78		7,418,666.00	95.99%	96.00%					自筹
祁阳公司三口塘猪场项目	100,730,173.00	65,797,534.55	19,778,365.71	79,794,466.26		5,781,434.00	87.89%	99.00%					自筹
定襄公司东王扩繁场项目	100,577,900.00	5,102,074.19	2,139,059.35	1,986,714.35		5,254,419.19	7.20%	6.00%					自筹
建水公司青龙种猪场二期项目	100,065,009.00		9,376,782.68	1,443,442.68		7,933,340.00	9.37%	10.00%					自筹
咸宁公司九彬村高效养殖小区项目	99,080,500.00		13,251,297.00			13,251,297.00	13.37%	15.06%					自筹
高坪公司马家猪场建设项目	98,670,127.84	867,792.57	11,938,083.78			12,805,876.35	12.98%	13.00%					自筹
垣曲公司鲁家坡猪场一期项目	98,462,400.00	3,931,824.70	69,727,119.00			73,658,943.70	74.81%	80.00%					自筹
蓝山公司蓝山一场项目	97,883,700.00	81,934,998.00	8,440,870.50	90,375,868.50			92.33%	100.00%					自筹
道县公司蚣坝猪场项目	97,505,425.75	2,548,185.00	1,142,179.00	1,438,841.00		2,251,523.00	3.78%	10.00%					自筹
北安公司赵光一场项目	97,355,160.00	64,545,069.88	25,161,329.31	89,706,399.19			95.12%	100.00%					自筹
阳春公司春湾种猪场改扩建项目	97,249,300.00	87,129,881.96	6,952,822.07	87,799,296.03		6,283,408.00	98.05%	99.60%					自筹
清新分公司清新太平猪场改造扩建项目	96,892,719.40	6,135,951.00	1,618,754.89	34.89		7,754,671.00	83.01%	99.80%					自筹
营山公司增产猪场建设项目	96,768,591.22	4,468,417.80	22,790,628.87	27,259,046.67			99.63%	100.00%					自筹
永丰公司李山猪场项目	95,382,200.00	49,325,047.32	37,738,199.88	80,489,667.20		6,573,580.00	94.01%	96.00%					自筹
开远公司中和营种猪场项目	91,729,000.00	45,009,735.48	48,043,388.25	93,053,123.73			106.18%	100.00%					自筹

定襄公司上零山猪场一期项目	86,208,569.16	53,676,074.45	6,373,313.54	50,653,785.47		9,395,602.52	87.81%	95.66%					自筹
献县公司元昌猪场项目	85,814,400.00	727,862.43		727,862.43			97.12%	100.00%					自筹
响水公司平湖猪场	85,480,375.58	240,740.00	1,264,784.00	1,505,524.00			107.51%	100.00%					自筹
公主岭公司永兴猪场一期工程项目	84,463,098.00		251,167.91	251,167.91			90.14%	100.00%					自筹
寿县公司涧沟猪场二期项目	82,937,984.00	12,177,235.06	58,429,391.07	61,710,989.33		8,895,636.80	85.99%	93.00%					自筹
育种公司阳山育种基地项目	82,509,300.00	51,525,214.70	28,861,318.09	79,053,160.29		1,333,372.50	97.43%	97.43%					自筹
阳城公司芹池种猪一场项目	82,270,400.00	63,573,336.00	16,901,546.97	80,474,882.97			97.82%	100.00%					自筹
安龙公司安龙戈塘猪场项目	81,415,000.00	9,255,580.00	63,627,444.01			72,883,024.01	89.52%	90.00%					自筹
建平公司马家楼猪场	81,196,400.00	4,821,240.00	431,800.00	466,800.00		4,786,240.00	97.90%	99.00%					自筹
巴中公司羊鼎二场建设项目	80,259,146.00	15,635,445.71	52,896,894.58	7,815,537.78		60,716,802.51	85.39%	93.00%					自筹
沾益公司总部及饲料厂项目	78,301,694.71	26,634,758.86	6,073,497.11	32,708,255.97			101.08%	100.00%					自筹
元宝山公司木头沟猪场	77,359,100.00	989,000.00	92,000.00	1,081,000.00			100.03%	100.00%					自筹
苍溪公司白鹤猪场建设项目	77,300,000.00	11,178,178.00	41,586,093.00	37,983,052.44		14,781,218.56	74.04%	75.00%					自筹
洪湖公司新滩猪场项目	77,082,266.00	1,178,389.00	1,113,478.63	2,291,867.63			104.13%	100.00%					自筹
凌海公司大业猪场项目	75,870,900.00	3,766,408.00	9,538,803.00	13,305,211.00			106.13%	100.00%					自筹
献县公司临河猪场	74,420,300.00	348,500.00	513,864.00	862,364.00			101.09%	100.00%					自筹
滨海公司五汛猪场	73,976,200.00	445,200.00	51,751.00	496,951.00			106.13%	100.00%					自筹
耒阳公司九洲岭蛋鸡场项目	73,948,710.00	66,258,544.89	7,068,296.08	73,326,840.97			100.98%	100.00%					自筹
旬邑公司谈村猪场项目	73,421,000.00	522,812.00	1,887,554.00	2,116,866.00		293,500.00	98.52%	99.00%					自筹

珙县公司七星猪场建设项目	73,348,169.00	60,413,118.05	9,111,873.75	69,524,991.80			94.79%	100.00%				自筹
合江公司合江总部建设项目	73,210,236.20	16,512,697.32	52,041,455.58	68,554,152.90			93.64%	100.00%				自筹
道县公司道县总部一期项目	72,027,600.00	31,609,603.00	30,710,083.92	60,905,686.92		1,414,000.00	87.06%	90.00%				自筹
苍溪公司歧坪猪场建设项目	71,919,200.00	7,281,900.00	51,102,433.17	40,997,366.63		17,386,966.54	90.36%	90.50%				自筹
南皮公司王庄猪场	66,585,300.00	4,929,797.80	1,056,596.20	5,986,394.00			92.42%	100.00%				自筹
南皮公司张旗屯猪场	64,700,300.00	96,692.00	24,173.00	120,865.00			105.19%	100.00%				自筹
道县公司柑子园猪场项目	61,878,849.88	4,080,000.00	1,030,856.00	5,110,856.00			95.68%	100.00%				自筹
献县公司本部项目	56,558,800.00	18,683,336.21	21,623,679.50	5,958,002.00		34,349,013.71	92.57%	88.00%				自筹
宁城公司宁城总部饲料厂项目	55,232,690.00	14,133,459.62	24,776,565.35	38,910,024.97			118.94%	99.00%				自筹
淮安公司 817 蛋鸡场项目	50,900,610.00	30,333,119.50	15,841,867.75	45,744,437.25		430,550.00	90.72%	99.00%				自筹
连州分公司石马猪场二期	48,914,200.00	3,103,600.00		3,103,600.00			95.04%	100.00%				自筹
铅山公司总部及饲料厂项目	48,178,600.00	15,263,189.94	8,167,214.11	23,430,404.05			108.22%	100.00%				自筹
滨海公司本部项目	44,269,538.00	977,000.00	3,140,841.59	3,425,841.59		692,000.00	100.16%	99.50%				自筹
埔桥公司北杨寨二场项目	43,537,183.00	108,000.00	2,599,417.00	2,707,417.00			101.38%	100.00%				自筹
湘阴温氏畜牧有限公司总部	24,178,280.00	2,985,971.52	0.00	0.00		2,985,971.52	14.88%	10.00%				自筹
合计	9,399,236,301.05	2,242,908,232.80	2,215,617,932.02	3,265,229,356.25		1,193,296,808.57	--	--				--

(3) 本期计提在建工程减值准备情况

单位：元

项目	本期计提金额	计提原因
猪场工程	17,722,090.00	集团子公司广东华农温氏畜牧股份有限公司猪场工程因项目建设调整，存在处置可能，出于谨慎性原则，计提减值准备。
合计	17,722,090.00	--

其他说明

上述主要在建工程无资本化利息。

公司于期末对各项在建工程进行检查，除上述子公司广东华农温氏畜牧股份有限公司计提减值准备外，未发现其他在建工程有减值迹象。

(4) 工程物资

其他说明：

无

23、生产性生物资产**(1) 采用成本计量模式的生产性生物资产**

√ 适用 □ 不适用

单位：元

项目	种植业	畜牧养殖业					林业	水产业	合计
		种鸡	种鸭	种猪	种鸽	奶牛			
一、账面原值									
1.期初余额		295,398,222.10	37,437,793.10	3,005,465,768.17	43,624,859.52	531,849,395.49		3,913,776,038.38	
2.本期增加金额		690,101,022.61	65,721,459.71	4,729,619,344.67	15,981,835.04	161,559,854.99		5,662,983,517.02	
(1)外购		24,170,458.51	953,524.00	44,183,450.00				69,307,432.51	
(2)自行培育		523,914,267.49	64,767,935.71	4,685,435,894.67	15,981,835.04	161,559,854.99		5,451,659,787.90	
(3)合并增加		142,016,296.61						142,016,296.61	
3.本期减少金额		464,625,124.58	53,894,228.23	4,201,530,253.70	6,087,176.08	131,568,766.96		4,857,705,549.55	
(1)处置		464,625,124.58	53,894,228.23	4,201,530,253.70	6,087,176.08	131,568,766.96		4,857,705,549.55	
(2)其他									
4.期末余额		520,874,120.13	49,265,024.58	3,533,554,859.14	53,519,518.48	561,840,483.52		4,719,054,005.85	
二、累计折旧									
1.期初余额		30,531,726.32	5,751,372.85	143,002,963.72	19,341,962.87	113,949,472.91		312,577,498.67	
2.本期增加金额		187,490,895.03	27,074,949.30	602,374,764.51	5,221,686.59	63,506,877.54		885,669,172.97	
(1)计提		122,042,718.74	27,074,949.30	602,374,764.51	5,221,686.59	63,506,877.54		820,220,996.68	
(2)合并增加		65,448,176.29						65,448,176.29	
3.本期减少金额		100,475,578.70	24,972,956.10	613,955,789.58	1,106,183.86	34,679,110.71		775,189,618.95	
(1)处置		100,475,578.70	24,972,956.10	613,955,789.58	1,106,183.86	34,679,110.71		775,189,618.95	
(2)其他									

4.期末余额		117,547,042.65	7,853,366.05	131,421,938.65	23,457,465.60	142,777,239.74			423,057,052.69
三、减值准备									
1.期初余额				4,100,148.86					4,100,148.86
2.本期增加金额									
(1)计提									
3.本期减少金额				4,100,148.86					4,100,148.86
(1)处置				4,100,148.86					4,100,148.86
(2)其他									
4.期末余额									
四、账面价值									
1.期末账面价值		403,327,077.48	41,411,658.53	3,402,132,920.49	30,062,052.88	419,063,243.78			4,295,996,953.16
2.期初账面价值		264,866,495.78	31,686,420.25	2,858,362,655.59	24,282,896.65	417,899,922.58			3,597,098,390.85

(2) 采用公允价值计量模式的生产性生物资产

适用 不适用

24、油气资产

适用 不适用

25、使用权资产

其他说明：

无

26、无形资产

(1) 无形资产情况

单位：元

项目	土地使用权	专利权	非专利技术	软件使用权	合计
一、账面原值					
1.期初余额	1,327,038,989.85	53,910,416.18		28,287,776.84	1,409,237,182.87
2.本期增加金额	170,295,468.72	31,072,626.34		14,696,321.43	216,064,416.49

(1) 购置	140,209,860.46	12,435,286.36		14,532,786.15	167,177,932.97
(2) 内部研发					
(3) 企业合并增加	30,085,608.26	18,637,339.98		163,535.28	48,886,483.52
3.本期减少金额	2,621,256.52	2,714,800.00		275,862.07	5,611,918.59
(1) 处置	2,621,256.52			275,862.07	2,897,118.59
(2) 出售企业减少		2,714,800.00			2,714,800.00
4.期末余额	1,494,713,202.05	82,268,242.52		42,708,236.20	1,619,689,680.77
二、累计摊销					
1.期初余额	154,883,805.25	35,644,198.76		16,245,755.72	206,773,759.73
2.本期增加金额	31,878,756.43	4,650,832.44		6,274,122.97	42,803,711.84
(1) 计提	28,346,402.56	3,548,405.25		6,220,071.65	38,114,879.46
(2) 企业合并增加	3,532,353.87	1,102,427.19		54,051.32	4,688,832.38
3.本期减少金额	166,733.02	226,233.33			392,966.35
(1) 处置	166,733.02				166,733.02
(2) 出售企业减少		226,233.33			226,233.33
4.期末余额	186,595,828.66	40,068,797.87		22,519,878.69	249,184,505.22
三、减值准备					
1.期初余额					
2.本期增加金额					
(1) 计提					
3.本期减少金额					
(1) 处置					
4.期末余额					
四、账面价值					
1.期末账面价值	1,308,117,373.39	42,199,444.65		20,188,357.51	1,370,505,175.55
2.期初账面价值	1,172,155,184.60	18,266,217.42		12,042,021.12	1,202,463,423.14

本期末通过公司内部研发形成的无形资产占无形资产余额的比例 0.00%。

(2) 未办妥产权证书的土地使用权情况

单位：元

项目	账面价值	未办妥产权证书的原因
----	------	------------

土地使用权	41,231,488.05	相关手续尚待办理
-------	---------------	----------

其他说明：

无

27、开发支出

无

28、商誉

(1) 商誉账面原值

单位：元

被投资单位名称或形成商誉的事项	期初余额	本期增加	本期减少	期末余额
		企业合并形成的	处置	
保定国农温氏种猪育种股份有限公司	210,667.60			210,667.60
佛山市正典生物技术有限公司	122,007,198.32			122,007,198.32
广州无两生物科技有限公司	12,192,134.56		12,192,134.56	
中山温氏晶宝食品有限公司	18,935,241.54			18,935,241.54
江苏京海禽业集团有限公司		17,011,398.92		17,011,398.92
内蒙古康健肉类食品有限公司		1,118,230.25		1,118,230.25
生物源生物技术（深圳）股份有限公司		9,638,550.06		9,638,550.06
合计	153,345,242.02	27,768,179.23	12,192,134.56	168,921,286.69

(2) 商誉减值准备

单位：元

被投资单位名称或形成商誉的事项	期初余额	本期增加		本期减少		期末余额
		计提		处置		
保定国农温氏种猪育种股份有限公司	210,667.60					210,667.60
合计	210,667.60					210,667.60

商誉所在资产组或资产组组合的相关信息

无

说明商誉减值测试过程、关键参数（如预计未来现金流量现值时的预测期增长率、稳定期增长率、利润率、折现率、预测期等）及商誉减值损失的确认方法：

商誉减值准备系以其账面价值与预计可收回金额之间的差异计算确定，因本公司在可预见的将来并无出售此投资的计

划，故采用现金流量预测法对资产组和资产组组合的可收回金额进行评估。预计未来现金流量参考管理层未来5年的经营计划计算确定；减值测试中采用的其他关键假设包括：各业务类型增长率、毛利率及其他相关费用，管理层根据历史经验及对市场发展的预测确定相关关键假设。本次商誉减值测试采用反映相关资产组和资产组组合的特定风险的加权平均资本率农副产品加工业15.33%及畜牧业11.81%为折现率。

商誉减值测试的影响

经测试，截至2019年12月31日，本期商誉未发生减值。

其他说明

本期商誉增加的说明：

2019年10月，公司以购买股权形式取得了江苏京海禽业集团有限公司80.00%股权，公司将收购价款超过享有购买日被购买方可辨认净资产公允价值份额的差额17,011,398.92元确认为商誉。

2019年3月，公司以购买股权及增资的形式取得了内蒙古康健肉类食品有限公司64.91%股权，公司将收购价款超过享有购买日被购买方可辨认净资产公允价值份额的差额1,118,230.25元确认为商誉。

2019年10月，公司以购买股权形式取得了生物源生物技术（深圳）股份有限公司60%股权，公司将收购价款超过享有购买日被购买方可辨认净资产公允价值份额的差额9,638,550.06元确认为商誉。

本期商誉减少的说明：

2019年12月，公司以出售股权形式减少了广州无两生物科技有限公司40%的股权，丧失对广州无两生物科技有限公司的控制权，减少商誉12,192,134.56元。

29、长期待摊费用

单位：元

项目	期初余额	本期增加金额	本期摊销金额	其他减少金额	期末余额
租赁费	296,490,506.30	156,640,427.52	87,239,741.95	56,249.99	365,834,941.88
资产改良支出	68,212,618.78	12,384,377.01	23,936,040.47	329,211.09	56,331,744.23
补偿支出	245,160,945.66	135,214,778.60	79,295,266.24	1,492,249.09	299,588,208.93
其他	37,519,264.40	30,162,172.06	25,923,247.28	745,205.97	41,012,983.21
合计	647,383,335.14	334,401,755.19	216,394,295.94	2,622,916.14	762,767,878.25

其他说明

无

30、递延所得税资产/递延所得税负债

(1) 未经抵销的递延所得税资产

单位：元

项目	期末余额		期初余额	
	可抵扣暂时性差异	递延所得税资产	可抵扣暂时性差异	递延所得税资产
可抵扣亏损	238,794,767.24	59,698,691.81	211,450,113.36	52,862,528.34
坏账准备	40,520,520.02	8,523,699.69	16,021,376.39	3,033,682.52
交易性金融负债	1,129,178.64	282,294.66	0.00	0.00

因计提存货跌价准备形成	344,728.80	68,118.54	1,451,687.62	357,488.09
交易性金融资产公允价值变动	162,061,531.36	40,515,382.84	5,203,245.08	1,300,811.27
权益法核算的合伙企业亏损形成	64,559,353.28	16,139,838.32	63,933,323.52	15,983,330.88
权益法下在被投资单位合伙企业可供出售金融资产公允价值变动形成				
限制性股票股权激励引起的计税差异	50,751,966.68	8,914,357.67	43,397,892.37	8,412,739.40
政府补助引起	1,445,666.67	216,850.00		
合计	559,607,712.69	134,359,233.53	341,457,638.34	81,950,580.50

(2) 未经抵销的递延所得税负债

单位：元

项目	期末余额		期初余额	
	应纳税暂时性差异	递延所得税负债	应纳税暂时性差异	递延所得税负债
非同一控制企业合并资产评估增值			2,416,366.68	604,091.67
其他权益工具投资公允价值变动			89,298,145.12	22,324,536.28
交易性金融资产公允价值变动	997,221,457.12	249,305,364.28	15,229,922.88	3,807,480.72
可供出售金融资产公允价值变动				
因权益法确认的有限合伙企业盈利形成			3,637,930.32	909,482.58
合计	997,221,457.12	249,305,364.28	110,582,365.00	27,645,591.25

(3) 以抵销后净额列示的递延所得税资产或负债

单位：元

项目	递延所得税资产和负债 期末互抵金额	抵销后递延所得税资产 或负债期末余额	递延所得税资产和负债 期初互抵金额	抵销后递延所得税资产 或负债期初余额
递延所得税资产		134,359,233.53		81,950,580.50
递延所得税负债		249,305,364.28		27,645,591.25

(4) 未确认递延所得税资产明细

单位：元

项目	期末余额	期初余额
可抵扣暂时性差异	3,705,076.32	1,665,148.75
可抵扣亏损	423,760,418.45	372,345,509.81
合计	427,465,494.77	374,010,658.56

(5) 未确认递延所得税资产的可抵扣亏损将于以下年度到期

单位：元

年份	期末金额	期初金额	备注
2019 年		66,128,537.92	
2020 年	36,825,444.54	36,825,444.54	
2021 年	53,561,260.78	53,561,260.78	
2022 年	88,185,680.24	88,185,680.24	
2023 年	127,644,586.33	127,644,586.33	
2024 年	117,543,446.56		
合计	423,760,418.45	372,345,509.81	--

其他说明：

无

31、其他非流动资产

是否已执行新收入准则

 是 否

单位：元

项目	期末余额	期初余额
预付工程、设备、土地款	206,535,228.78	89,989,374.55
预付生产性生物资产款	1,162,962.57	108,016.00
预付专有技术款	12,738,582.63	20,700,000.00
预付股权款	309,000,000.00	
合计	529,436,773.98	110,797,390.55

其他说明：

预付股权款：2019 年公司全资子公司温氏（深圳）股权投资管理有限公司以购买股权及增资方式获取河南新大牧业股份有限公司 61.86% 股权，总体交易金额为 810,404,822.00 元。截至 2019 年 12 月 31 日，上述股权交易尚未完成。

32、短期借款

(1) 短期借款分类

单位：元

项目	期末余额	期初余额
保证借款		2,000,000.00
信用借款	2,072,434,704.86	1,800,000,000.00
合计	2,072,434,704.86	1,802,000,000.00

短期借款分类的说明：

无

(2) 已逾期未偿还的短期借款情况

其他说明：

无

33、交易性金融负债

单位：元

项目	期末余额	期初余额
交易性金融负债	113,765,449.62	
其中：		
购买江苏京海禽业集团有限公司股权形成的或有对价	113,765,449.62	
其中：		
合计	113,765,449.62	

其他说明：

无

34、衍生金融负债

其他说明：

无

35、应付票据

36、应付账款

(1) 应付账款列示

单位：元

项目	期末余额	期初余额
货款	1,838,977,052.13	2,050,107,858.55
工程款	148,479,108.30	158,150,104.87
设备款	68,338,044.09	148,955,209.51
服务费	157,938,787.36	145,503,704.98
其他	443,962,658.94	302,787,188.35
合计	2,657,695,650.82	2,805,504,066.26

(2) 账龄超过 1 年的重要应付账款

单位：元

项目	期末余额	未偿还或结转的原因
华南农业大学	7,600,000.00	尚未到付款时点
合计	7,600,000.00	--

其他说明：

无

37、预收款项

是否已执行新收入准则

 是 否**(1) 预收款项列示**

单位：元

项目	期末余额	期初余额
货款	464,044,752.38	282,343,078.64
其他	8,998,699.52	1,475,221.41
合计	473,043,451.90	283,818,300.05

(2) 账龄超过 1 年的重要预收款项**(3) 期末建造合同形成的已结算未完工项目情况**

其他说明：

无

38、合同负债**39、应付职工薪酬****(1) 应付职工薪酬列示**

单位：元

项目	期初余额	本期增加	本期减少	期末余额
一、短期薪酬	1,296,198,186.92	6,670,796,792.73	5,969,449,908.32	1,997,545,071.33
二、离职后福利-设定提存计划	734,292.94	300,231,778.61	297,221,480.99	3,744,590.56
三、辞退福利	897,104.71	11,073,474.27	11,925,923.98	44,655.00

合计	1,297,829,584.57	6,982,102,045.61	6,278,597,313.29	2,001,334,316.89
----	------------------	------------------	------------------	------------------

(2) 短期薪酬列示

单位：元

项目	期初余额	本期增加	本期减少	期末余额
1、工资、奖金、津贴和补贴	1,293,862,200.08	6,024,725,433.88	5,324,782,307.51	1,993,805,326.45
2、职工福利费		256,388,539.74	256,388,539.74	
3、社会保险费	479,911.84	164,026,063.56	162,357,412.52	2,148,562.88
其中：医疗保险费	407,455.98	138,019,064.86	136,667,620.76	1,758,900.08
工伤保险费	19,562.34	11,256,683.91	11,185,955.07	90,291.18
生育保险费	52,893.52	14,750,314.79	14,503,836.69	299,371.62
4、住房公积金	1,856,075.00	210,017,602.24	210,282,495.24	1,591,182.00
5、工会经费和职工教育经费		15,639,153.31	15,639,153.31	
合计	1,296,198,186.92	6,670,796,792.73	5,969,449,908.32	1,997,545,071.33

(3) 设定提存计划列示

单位：元

项目	期初余额	本期增加	本期减少	期末余额
1、基本养老保险	706,397.37	290,156,384.06	287,229,979.61	3,632,801.82
2、失业保险费	27,895.57	10,075,394.55	9,991,501.38	111,788.74
合计	734,292.94	300,231,778.61	297,221,480.99	3,744,590.56

其他说明：

无

40、应交税费

单位：元

项目	期末余额	期初余额
增值税	9,219,371.07	11,942,356.65
企业所得税	30,122,092.01	14,101,106.03
个人所得税	16,917,785.21	5,721,386.38
城市维护建设税	470,328.62	609,411.17
土地使用税	2,711,542.66	2,326,758.34
房产税	1,661,608.72	1,989,357.38
教育费附加	253,135.83	342,574.94

地方教育附加	168,747.89	227,883.08
印花税	1,361,584.38	1,035,005.74
环保税	678,647.15	650,571.18
其他	55,761.44	71,865.25
合计	63,620,604.98	39,018,276.14

其他说明：

无

41、其他应付款

单位：元

项目	期末余额	期初余额
应付利息		66,955,038.21
应付股利	2,989,678.61	2,451,736.41
其他应付款	5,830,558,095.91	6,555,179,058.40
合计	5,833,547,774.52	6,624,585,833.02

(1) 应付利息

单位：元

项目	期末余额	期初余额
分期付息到期还本的长期借款利息		6,761,104.88
企业债券利息		57,833,333.33
短期借款应付利息		2,360,600.00
合计		66,955,038.21

其他说明：

无

(2) 应付股利

单位：元

项目	期末余额	期初余额
应付子公司少数股东股利	2,989,678.61	2,451,736.41
合计	2,989,678.61	2,451,736.41

其他说明，包括重要的超过 1 年未支付的应付股利，应披露未支付原因：

无

(3) 其他应付款**1) 按款项性质列示其他应付款**

单位：元

项目	期末余额	期初余额
应付专业户款	4,023,619,365.48	4,551,583,804.94
保证金、押金	663,770,479.21	486,092,798.72
限制性股票回购款	650,178,244.39	1,185,105,957.45
其他往来	492,990,006.83	332,396,497.29
合计	5,830,558,095.91	6,555,179,058.40

2) 账龄超过 1 年的重要其他应付款

单位：元

项目	期末余额	未偿还或结转的原因
广东筠诚投资控股股份有限公司	52,500,000.00	未到付款期
合计	52,500,000.00	--

其他说明

无

42、持有待售负债

其他说明：

无

43、一年内到期的非流动负债

单位：元

项目	期末余额	期初余额
一年内到期的长期借款	616,992,409.72	430,000,000.00
一年内到期的应付债券	63,902,777.76	
一年内到期的长期应付款	331,946.32	
合计	681,227,133.80	430,000,000.00

其他说明：

无

44、其他流动负债

是否已执行新收入准则

□ 是 √ 否

其他说明：

无

45、长期借款

(1) 长期借款分类

单位：元

项目	期末余额	期初余额
抵押借款	4,400,000.00	
信用借款	1,355,600,000.00	2,415,000,000.00
合计	1,360,000,000.00	2,415,000,000.00

长期借款分类的说明：

期末抵押借款系2019年3月收购的内蒙古康健肉类食品有限公司所借。借款明细如下：

借款银行	借款余额	开始日	到期日	借款条件
内蒙古宁城农村商业银行股份有限公司文化广场分理处	4,400,000.00	2017/12/18	2020/11/20	以位于内蒙古自治区宁城县中京工业园区1#、2#，宁城县中京工业园区的办公楼、厂房、土地抵押
合计	4,400,000.00			

其他说明，包括利率区间：

长期借款的借款利率为4.275%-4.35%。

46、应付债券

(1) 应付债券

单位：元

项目	期末余额	期初余额
公司债券	3,000,000,000.00	2,500,000,000.00
减：利息调整	-14,415,314.77	-14,543,097.50
合计	2,985,584,685.23	2,485,456,902.50

(2) 应付债券的增减变动（不包括划分为金融负债的优先股、永续债等其他金融工具）

单位：元

债券名称	面值	发行日期	债券期限	发行金额	期初余额	本期发行	按面值计提利息	溢折价摊销	本期偿还	期末余额
公司债券	500,000,0	2017/3/20	3+2 年	500,000,0	497,298,3		23,000,00	789,145.2	23,000,00	498,087,5

(17 温氏 01)	00.00			00.00	94.24		0.00	7	0.00		39.51
公司债券 (17 温氏 02)	2,000,000,000.00	2017/7/4	3+2 年	2,000,000,000.00	1,988,158,508.26		97,400,000.00	3,102,628.83	97,400,000.00		1,991,261,137.09
公司债券 (19 温氏 01)	500,000,000.00	2019/9/5	3+2 年	500,000,000.00		500,000,000.00	0.00	-3,763,991.37			496,236,008.63
合计	--	--	--	3,000,000,000.00	2,485,456,902.50	500,000,000.00	120,400,000.00	127,782.73	120,400,000.00		2,985,584,685.23

(3) 可转换公司债券的转股条件、转股时间说明

无

(4) 划分为金融负债的其他金融工具说明

期末发行在外的优先股、永续债等其他金融工具基本情况

无

其他金融工具划分为金融负债的依据说明

无

其他说明

无

47、租赁负债

其他说明

无

48、长期应付款

单位：元

项目	期末余额	期初余额
长期应付款	149,848,453.69	
合计	149,848,453.69	

(1) 按款项性质列示长期应付款

单位：元

项目	期末余额	期初余额
应付股权转让款	56,136,040.54	

应付养殖项目配套资金	93,712,413.15	
------------	---------------	--

其他说明：

无

(2) 专项应付款

其他说明：

无

49、长期应付职工薪酬

(1) 长期应付职工薪酬表

(2) 设定受益计划变动情况

设定受益计划的内容及与之相关风险、对公司未来现金流量、时间和不确定性的影响说明：

无

设定受益计划重大精算假设及敏感性分析结果说明：

无

其他说明：

无

50、预计负债

是否已执行新收入准则

是 否

单位：元

项目	期末余额	期初余额	形成原因
土地复垦费	24,846,609.30	17,564,900.03	
合计	24,846,609.30	17,564,900.03	--

其他说明，包括重要预计负债的相关重要假设、估计说明：

无

51、递延收益

单位：元

项目	期初余额	本期增加	本期减少	期末余额	形成原因
政府补助	170,410,347.78	158,021,947.77	43,869,019.58	284,563,275.97	财政拨款
合计	170,410,347.78	158,021,947.77	43,869,019.58	284,563,275.97	--

涉及政府补助的项目：

单位：元

负债项目	期初余额	本期新增补助 金额	本期计入营业 外收入金额	本期计入其他 收益金额	本期冲减成本 费用金额	其他变动	期末余额	与资产相关/ 与收益相关
研发类补助	61,444,825.44	34,152,293.43		19,218,070.57		9,160,888.89	84,162,159.41	与资产/收益 相关
生产设施设备类补助	68,475,085.72	60,152,898.00		6,655,015.31		5,820,629.63	127,793,598.04	与资产/收益 相关
环保类补助	17,244,409.61	18,261,625.70		3,332,105.59			32,173,929.72	与资产/收益 相关
生产活动类补助	12,972,101.34	6,090,100.00		9,868,449.24		23,865,107.23	33,058,859.33	与资产/收益 相关
其他类补助	10,273,925.67	237,820.10	1,470,813.79	2,635,676.19		969,473.68	7,374,729.47	与资产/收益 相关
合计	170,410,347.78	118,894,737.23	1,470,813.79	41,709,316.90		39,816,099.43	284,563,275.97	与资产/收益 相关

其他说明：

无

公司需遵守《深圳证券交易所行业信息披露指引第 1 号——上市公司从事畜禽、水产养殖相关业务》的披露要求是

52、其他非流动负债

是否已执行新收入准则

是 否

其他说明：

无

53、股本

单位：元

	期初余额	本次变动增减(+、-)					期末余额
		发行新股	送股	公积金转股	其他	小计	
股份总数	5,313,109,027.00	0.00	0.00	0.00	-1,599,480.00	-1,599,480.00	5,311,509,547.00

其他说明：

根据公司2019年第三届董事会第八次会议决议和第一次临时股东大会决议，审议通过了《关于回购注销首期限制性股票激励计划部分限制性股票的议案》，鉴于公司首期限制性股票激励计划原激励对象11人因个人原因离职、2名原激励对象被聘为公司第三届监事会监事，已不再具备激励对象资格，公司对其持有的已获授但尚未解除限售的限制性股票进行回购注销；24名激励对象被降职，公司回购注销其部分已获授但尚未解除限售的限制性股票。公司合计回购注销上述37人已获授但尚未解锁的限制性股票984,200.00股。本次减资业经广东正中珠江会计师事务所（特殊普通合伙）审验并于2019年8月20日出具广会验字[2019]G18032070823号验资报告。

根据公司2019年第三届董事会第十一次会议决议和第四次临时股东大会决议，审议通过了《关于回购注销首期限制性股

票激励计划部分限制性股票的议案》，鉴于公司首期限制性股票激励计划原激励对象35人因个人原因离职，已不再具备激励对象资格，公司对其持有的已获授但尚未解除限售的限制性股票615,280股进行回购注销。本次减资业经致同会计师事务所（特殊普通合伙）广州分所审验并于2019年12月24日出具致同验字(2019)第440FC0028号验资报告。

54、其他权益工具

（1）期末发行在外的优先股、永续债等其他金融工具基本情况

无

（2）期末发行在外的优先股、永续债等金融工具变动情况表

其他权益工具本期增减变动情况、变动原因说明，以及相关会计处理的依据：

无

其他说明：

无

55、资本公积

单位：元

项目	期初余额	本期增加	本期减少	期末余额
资本溢价（股本溢价）	5,906,264,669.03	3,835,430.98	37,867,070.87	5,872,233,029.14
其他资本公积	360,941,218.68	274,690,598.21	7,026,639.48	628,605,177.41
合计	6,267,205,887.71	278,526,029.19	44,893,710.35	6,500,838,206.55

其他说明，包括本期增减变动情况、变动原因说明：

根据公司2019年第三届董事会第八次会议决议和第一次临时股东大会决议，审议通过了《关于回购注销首期限制性股票激励计划部分限制性股票的议案》，鉴于公司首期限制性股票激励计划原激励对象11人因个人原因离职、2名原激励对象被聘为公司第三届监事会监事，已不再具备激励对象资格，公司对其持有的已获授但尚未解除限售的限制性股票进行回购注销；24名激励对象被降职，公司回购注销其部分已获授但尚未解除限售的限制性股票。公司合计回购注销上述37人已获授但尚未解锁的限制性股票984,200.00股，按13.17元/股的授予价格扣除已发放每股股利进行回购，减少股本984,200.00元，减少资本公积（股本溢价）11,977,714.00元。

根据公司2019年第三届董事会第十一次会议决议和第四次临时股东大会决议，审议通过了《关于回购注销首期限制性股票激励计划部分限制性股票的议案》，鉴于公司首期限制性股票激励计划原激励对象35人因个人原因离职，已不再具备激励对象资格，公司对其持有的已获授但尚未解除限售的限制性股票615,280股进行回购注销，按13.17元/股的授予价格扣除已发放每股股利进行回购，减少股本615,280.00元，减少资本公积（股本溢价）7,487,957.56元。

报告期内，公司以5,000,000.00元购买子公司广东温氏食品营销有限公司外部股东10.00%的股权，持股比例由90.00%增至100.00%，支付对价与取得的股权比例计算的子公司享有净资产份额之间的差额减少资本公积18,401,399.31元。

报告期内，公司以0元购买子公司河源市温氏禽畜有限公司外部股东河源市灯塔盆地开发有限公司持有3.33%的股权，持股比例由90%增至93.33%，支付对价与取得股权比例计算的子公司享有净资产份额之间的差额增加资本公积3,835,430.98元。

其他资本公积本期变动情况：

其他资本公积本期增加274,690,598.21元，其中：270,265,867.20元系本期因权益结算的股份支付确认费用引起，4,424,731.01元系限制性股票激励递延所得税引起；本期减少7,026,639.48元，系由于发行的限制性股票激励对象中部分为

非全资子公司员工，其计提的本期激励费用归属少数股东权益部分在合并报表层次调整减少其他资本公积。

56、库存股

单位：元

项目	期初余额	本期增加	本期减少	期末余额
限制性股票	1,185,105,957.45		534,791,715.28	650,314,242.17
合计	1,185,105,957.45		534,791,715.28	650,314,242.17

其他说明，包括本期增减变动情况、变动原因说明：

公司本期发放限制性股票现金股利62,710,606.22元，根据《企业会计准则解释第7号》规定，限制性股票激励对象在等待期内获得的现金股利可撤销确认为库存股的减少；

公司本期对尚未解锁的限制性股票1,599,480.00股进行回购注销，并转出对应的库存股19,452,291.11元；

本期限限制性股票激励计划第一期解锁相应减少库存股452,628,817.95元。

57、其他综合收益

单位：元

项目	期初余额	本期发生额						期末余额
		本期所得税前发生额	减：前期计入其他综合收益当期转入损益	减：前期计入其他综合收益当期转入留存收益	减：所得税费用	税后归属于母公司	税后归属于少数股东	
一、不能重分类进损益的其他综合收益	66,973,608.84	-251,359,676.47		66,973,608.84	-62,839,919.12	-255,493,366.19		-188,519,757.35
其他权益工具投资公允价值变动	66,973,608.84	-251,359,676.47		66,973,608.84	-62,839,919.12	-255,493,366.19		-188,519,757.35
二、将重分类进损益的其他综合收益	-418,936.49	972,417.94				972,417.94		553,481.45
外币财务报表折算差额	-418,936.49	972,417.94				972,417.94		553,481.45
其他综合收益合计	66,554,672.35	-250,387,258.53		66,973,608.84	-62,839,919.12	-254,520,948.25		-187,966,275.90

其他说明，包括对现金流量套期损益的有效部分转为被套期项目初始确认金额调整：

其他综合收益的税后净额本期发生额为-254,520,948.25元。其中，归属于母公司股东的其他综合收益的税后净额本期发生额为-254,520,948.25元；归属于少数股东的其他综合收益的税后净额的本期发生额为0元。

58、专项储备

其他说明，包括本期增减变动情况、变动原因说明：

无

59、盈余公积

单位：元

项目	期初余额	本期增加	本期减少	期末余额
法定盈余公积	3,189,838,623.08			3,189,838,623.08
合计	3,189,838,623.08			3,189,838,623.08

盈余公积说明，包括本期增减变动情况、变动原因说明：

无

60、未分配利润

单位：元

项目	本期	上期
调整前上期末未分配利润	21,017,339,687.84	19,928,322,400.14
调整期初未分配利润合计数（调增+，调减-）	141,906,329.63	
调整后期初未分配利润	21,159,246,017.47	19,928,322,400.14
加：本期归属于母公司所有者的净利润	13,967,204,890.30	3,957,435,270.51
减：提取法定盈余公积		777,272,340.27
提取一般风险准备	2,366,855.82	3,003,516.98
应付普通股股利	4,248,443,103.37	2,088,142,125.56
加：其他综合收益转入未分配利润的金额	66,973,608.84	
期末未分配利润	30,942,614,557.42	21,017,339,687.84

调整期初未分配利润明细：

- 1)、由于《企业会计准则》及其相关新规定进行追溯调整，影响期初未分配利润 0.00 元。
- 2)、由于会计政策变更，影响期初未分配利润 141,906,329.63 元。
- 3)、由于重大会计差错更正，影响期初未分配利润 0.00 元。
- 4)、由于同一控制导致的合并范围变更，影响期初未分配利润 0.00 元。
- 5)、其他调整合计影响期初未分配利润 0.00 元。

61、营业收入和营业成本

单位：元

项目	本期发生额		上期发生额	
	收入	成本	收入	成本
主营业务	73,066,798,361.44	52,866,720,776.33	57,192,648,389.60	47,559,855,311.05
其他业务	53,614,258.28	26,937,229.40	43,348,652.32	30,087,381.74
合计	73,120,412,619.72	52,893,658,005.73	57,235,997,041.92	47,589,942,692.79

是否已执行新收入准则

□ 是 √ 否

其他说明

无

62、税金及附加

单位：元

项目	本期发生额	上期发生额
城市维护建设税	5,810,566.24	4,896,289.67
教育费附加	5,311,518.84	4,441,174.92
房产税	23,142,786.66	22,246,459.80
土地使用税	22,537,197.75	22,424,426.19
印花税	13,512,234.56	11,928,972.19
环保税	3,547,023.13	3,220,608.22
其他	32,623,998.37	656,453.62
合计	106,485,325.55	69,814,384.61

其他说明：

无

63、销售费用

单位：元

项目	本期发生额	上期发生额
职工薪酬	444,153,936.71	352,359,631.35
折旧与摊销	51,096,241.58	39,854,005.31
租赁费	8,062,073.42	7,876,039.78
接待费	24,392,425.18	22,559,042.07
差旅费	56,211,360.61	50,574,768.90
通讯费	515,434.20	602,500.89
办公费	2,772,211.95	2,672,773.74
动力费	10,823,583.56	9,033,023.38
维修费	7,113,450.26	7,234,938.67
运杂费	157,771,170.98	137,869,474.09
广告宣传费	41,514,224.90	69,651,204.89
检测费（检疫费）	16,070,117.04	19,893,759.12
售后技术服务费	45,496,543.45	44,040,846.40
其他费用	50,703,529.33	37,801,913.13

合计	916,696,303.17	802,023,921.72
----	----------------	----------------

其他说明：

无

64、管理费用

单位：元

项目	本期发生额	上期发生额
职工薪酬	2,492,301,441.10	1,768,536,302.78
折旧与摊销	494,864,579.11	384,187,041.09
租赁费	131,620,299.58	95,341,563.28
接待费	242,888,472.24	200,312,773.63
差旅费	169,074,665.58	167,815,699.00
通讯费	18,588,021.89	16,305,402.89
办公费	46,652,811.48	45,517,241.51
动力费	99,912,226.32	82,476,581.81
维修费	95,646,681.39	68,148,267.15
股权激励费用	270,265,867.20	311,649,408.00
物料消耗	104,646,923.23	66,417,250.97
检测费（检疫费）	66,940,015.53	75,004,129.85
会务费	22,078,564.52	25,973,230.95
养户开发费用	19,785,439.16	12,377,661.80
咨询费	136,150,572.73	111,860,535.98
财产保险费	88,117,005.95	54,671,750.74
绿化费	24,541,081.48	27,511,786.07
其他费用	204,318,474.77	104,297,315.99
合计	4,728,393,143.26	3,618,403,943.49

其他说明：

无

65、研发费用

单位：元

项目	本期发生额	上期发生额
职工薪酬	142,327,444.85	107,958,614.08
折旧与摊销	39,713,689.14	21,937,302.11

接待费	3,804,907.85	4,129,221.59
差旅费	8,686,281.99	10,059,491.26
办公费	684,421.04	737,220.88
动力费	5,127,654.27	3,757,501.44
维修费	5,661,635.02	4,475,005.58
物料消耗	301,725,467.79	348,791,193.11
检测费（检疫费）	17,215,460.55	7,015,337.02
咨询费	34,179,970.57	22,565,447.82
其他费用	11,210,397.13	21,111,169.02
合计	570,337,330.20	552,537,503.91

其他说明：

无

66、财务费用

单位：元

项目	本期发生额	上期发生额
利息支出	361,452,088.35	296,126,252.81
减：利息收入	139,479,590.67	217,907,240.79
其中：银行存款利息收入	10,192,102.19	9,282,207.66
银行理财产品收益	129,287,488.48	208,625,033.13
汇兑损益	-1,614,606.49	-3,628,049.59
手续费及其他	16,996,228.45	21,087,309.98
融资费用	4,128,932.73	5,078,930.95
合计	241,483,052.37	100,757,203.36

其他说明：

无

67、其他收益

单位：元

产生其他收益的来源	本期发生额	上期发生额
与日常经营活动有关的政府补助	139,344,664.90	67,993,972.98

一与日常经营活动有关的政府补助明细：

单位：元

项目	本期发生额	上期发生额	与资产/收益相关
研发类补助	26,840,829.24	18,722,112.45	与资产/收益相关
生产设施设备类补助	44,510,725.72	13,354,884.95	与资产相关
生产活动类补助	19,559,904.14	3,736,149.66	与资产/收益相关
环保类补助	22,158,305.54	26,125,309.55	与资产/收益相关
其他类补助	26,274,900.26	6,055,516.37	与资产/收益相关
合计	139,344,664.90	67,993,972.98	

68、投资收益

单位：元

项目	本期发生额	上期发生额
权益法核算的长期股权投资收益	8,356,682.03	16,523,822.23
处置长期股权投资产生的投资收益	3,083,478.10	4,185,794.25
交易性金融资产在持有期间的投资收益	90,606,470.79	
处置交易性金融资产取得的投资收益	18,830,148.76	
可供出售金融资产在持有期间的投资收益		66,986,908.45
处置可供出售金融资产取得的投资收益		-128,386,900.44
丧失控制权后，剩余股权按公允价值重新计量产生的利得	252,420.48	
债权投资在持有期间取得的利息收入	1,459,726.03	
以公允价值计量且其变动计入当期损益的金融资产持有期间取得的投资收益		621,323.20
处置划分为持有待售资产的长期股权投资产生的投资收益		
处置以公允价值计量且其变动计入当期损益的金融资产取得的投资收益		-11,623,990.42
处置衍生金融资产取得的投资收益		
国债逆回购收益	378,273.83	1,636,198.67
合计	122,967,200.02	-50,056,844.06

其他说明：

无

69、净敞口套期收益

其他说明：

无

70、公允价值变动收益

单位：元

产生公允价值变动收益的来源	本期发生额	上期发生额
交易性金融资产	216,331,019.39	
交易性金融负债	-1,129,178.62	
以公允价值计量且其变动计入当期损益的金融资产		-12,737,592.69
其他非流动金融资产	841,184,717.12	
合计	1,056,386,557.89	-12,737,592.69

其他说明：

无

71、信用减值损失

单位：元

项目	本期发生额	上期发生额
其他应收款坏账损失	-39,559,298.33	
应收账款坏账损失	-6,146,191.11	
合计	-45,705,489.44	

其他说明：

无

72、资产减值损失

是否已执行新收入准则

 是 否

单位：元

项目	本期发生额	上期发生额
一、坏账损失		-22,843,503.95
二、存货跌价损失	-52,315,244.15	-108,242,021.11
七、固定资产减值损失	-4,906,756.09	-7,978,229.33
九、在建工程减值损失	-4,483,916.00	-14,766,300.00
十、生产性生物资产减值损失		-4,100,148.86
十三、商誉减值损失		-210,667.60
合计	-61,705,916.24	-158,140,870.85

其他说明：

无

73、资产处置收益

单位：元

资产处置收益的来源	本期发生额	上期发生额
固定资产处置收益	942,081.80	17,020,185.68
无形资产处置收益		2,977,558.60
合计	942,081.80	19,997,744.28

74、营业外收入

单位：元

项目	本期发生额	上期发生额	计入当期非经常性损益的金 额
政府补助	16,891,472.27	16,582,342.25	16,891,472.27
非流动资产报废利得	224,386.04	1,094,309.00	224,386.04
其他	15,379,841.72	14,354,929.51	15,379,841.72
合计	32,495,700.03	32,031,580.76	32,495,700.03

计入当期损益的政府补助：

单位：元

补助项目	发放主体	发放原因	性质类型	补贴是否影响当年盈亏	是否特殊补贴	本期发生金额	上期发生金额	与资产相关/ 与收益相关
政府奖励类补助	市、区、县级财政局、农业农村局等政府部门	奖励	因从事国家鼓励和扶持特定行业、产业而获得的补助（按国家级政策规定依法取得）	是	否	10,994,548.54	11,783,174.30	与收益相关
其他类补助	市、区、县级财政局、劳动就业管理局、税务局等政府部门	补助	因从事国家鼓励和扶持特定行业、产业而获得的补助（按国家级政策规定依法取得）	是	否	5,896,923.73	4,799,167.95	与资产、收益相关
合计						16,891,472.27	16,582,342.25	

其他说明：

无

公司需遵守《深圳证券交易所行业信息披露指引第 1 号——上市公司从事畜禽、水产养殖相关业务》的披露要求是

75、营业外支出

单位：元

项目	本期发生额	上期发生额	计入当期非经常性损益的金 额
对外捐赠	42,723,300.00	24,728,300.00	42,723,300.00
非流动资产毁损报废损失	76,952,256.40	69,157,996.79	76,952,256.40
受灾损失	67,043.23	7,463,383.21	67,043.23
资金损失	10,549,463.07		10,549,463.07
其他	21,444,330.13	24,597,315.90	21,444,330.13
合计	151,736,392.83	125,946,995.90	151,736,392.83

其他说明：

无

76、所得税费用

(1) 所得税费用表

单位：元

项目	本期发生额	上期发生额
当期所得税费用	99,422,430.67	79,972,517.75
递延所得税费用	236,504,206.72	-52,367,465.17
合计	335,926,637.39	27,605,052.58

(2) 会计利润与所得税费用调整过程

单位：元

项目	本期发生额
利润总额	14,780,430,317.99
按法定/适用税率计算的所得税费用	3,695,107,579.50
子公司适用不同税率的影响	-43,246,485.40
调整以前期间所得税的影响	9,703,473.38
非应税收入的影响	-3,404,578,904.51
不可抵扣的成本、费用和损失的影响	58,123,445.21
使用前期未确认递延所得税资产的可抵扣亏损的影响	-2,205,926.11
本期未确认递延所得税资产的可抵扣暂时性差异或可抵扣亏损的影响	29,385,861.64
上期已确认递延所得税资产的可抵扣暂时性差异或可抵扣亏损本期转回的影响	
技术开发费加计扣除	-6,362,406.32
所得税费用	335,926,637.39

其他说明

无

77、其他综合收益

详见附注 57。

78、现金流量表项目

(1) 收到的其他与经营活动有关的现金

单位：元

项目	本期发生额	上期发生额
政府补助等其他收益、营业外收入	246,641,696.54	163,160,605.06
往来款及其他	1,414,080,046.57	797,184,878.59
利息收入	10,192,102.19	9,282,207.66
合计	1,670,913,845.30	969,627,691.31

收到的其他与经营活动有关的现金说明：

无

(2) 支付的其他与经营活动有关的现金

单位：元

项目	本期发生额	上期发生额
付现销售费用	431,074,332.79	415,837,154.63
付现管理费用	1,476,199,724.30	1,154,877,958.36
付现研发费用	388,296,196.21	422,641,587.72
往来款及其他	2,214,521,403.66	938,559,445.11
银行手续费、捐赠及其他	91,780,364.88	66,016,643.85
合计	4,601,872,021.84	2,997,932,789.67

支付的其他与经营活动有关的现金说明：

无

(3) 收到的其他与投资活动有关的现金

单位：元

项目	本期发生额	上期发生额
预收的出售股权保证金		14,834,008.86
合计		14,834,008.86

收到的其他与投资活动有关的现金说明：

无

(4) 支付的其他与投资活动有关的现金

支付的其他与投资活动有关的现金说明：

无

(5) 收到的其他与筹资活动有关的现金

单位：元

项目	本期发生额	上期发生额
养殖项目配套资金	93,712,413.15	
合计	93,712,413.15	

收到的其他与筹资活动有关的现金说明：

无

(6) 支付的其他与筹资活动有关的现金

单位：元

项目	本期发生额	上期发生额
支付融资费用	4,001,150.00	5,078,930.95
支付收购子公司少数股东股权款		16,786,427.00
回购注销股权款	19,452,291.11	
合计	23,453,441.11	21,865,357.95

支付的其他与筹资活动有关的现金说明：

无

79、现金流量表补充资料

(1) 现金流量表补充资料

单位：元

补充资料	本期金额	上期金额
1. 将净利润调节为经营活动现金流量：	--	--
净利润	14,444,503,680.60	4,256,123,421.35
加：资产减值准备	107,411,405.68	158,140,870.85
固定资产折旧、油气资产折耗、生产性生物资产折旧	2,794,303,284.83	2,150,099,028.23
无形资产摊销	38,114,879.46	34,343,660.78

长期待摊费用摊销	216,394,295.95	224,700,907.81
处置固定资产、无形资产和其他长期资产的损失（收益以“-”号填列）	937,459,232.52	976,352,122.79
固定资产报废损失（收益以“-”号填列）	76,727,870.36	68,063,687.79
公允价值变动损失（收益以“-”号填列）	-1,056,386,557.89	12,737,592.69
财务费用（收益以“-”号填列）	365,581,021.08	92,580,150.63
投资损失（收益以“-”号填列）	-252,254,688.50	50,056,844.06
递延所得税资产减少（增加以“-”号填列）	-66,324,287.42	-51,978,178.93
递延所得税负债增加（减少以“-”号填列）	247,791,790.03	-389,286.24
存货的减少（增加以“-”号填列）	382,229,540.65	-1,665,606,050.53
经营性应收项目的减少（增加以“-”号填列）	-626,372,750.22	-428,902,806.46
经营性应付项目的增加（减少以“-”号填列）	423,488,416.69	306,499,509.71
其他	270,265,867.20	311,649,408.00
经营活动产生的现金流量净额	18,302,933,001.02	6,494,470,882.53
2. 不涉及现金收支的重大投资和筹资活动：	--	--
3. 现金及现金等价物净变动情况：	--	--
现金的期末余额	5,338,510,698.64	2,712,901,114.90
减：现金的期初余额	2,712,901,114.90	1,129,248,479.53
现金及现金等价物净增加额	2,625,609,583.74	1,583,652,635.37

（2）本期支付的取得子公司的现金净额

单位：元

	金额
本期发生的企业合并于本期支付的现金或现金等价物	490,167,818.26
其中：	--
内蒙古康健肉类食品有限公司	11,641,028.80
广东同茂富民投资管理合伙企业(有限合伙)	6,280,909.46
江苏京海禽业集团有限公司	448,000,000.00
生物源生物技术（深圳）股份有限公司	19,250,000.00
运城温氏晶志食品有限公司	4,995,880.00
减：购买日子公司持有的现金及现金等价物	44,021,267.48
其中：	--
内蒙古康健肉类食品有限公司	16,930,917.45
广东同茂富民投资管理合伙企业(有限合伙)	161,356.89
江苏京海禽业集团有限公司	7,140,454.59

生物源生物技术（深圳）股份有限公司	19,784,074.24
运城温氏晶志食品有限公司	4,464.31
取得子公司支付的现金净额	446,146,550.78

其他说明：

无。

（3）本期收到的处置子公司的现金净额

单位：元

	金额
本期处置子公司于本期收到的现金或现金等价物	5,325,000.00
其中：	--
广州无两生物科技有限公司	5,325,000.00
减：丧失控制权日子公司持有的现金及现金等价物	1,506,453.33
其中：	--
广州无两生物科技有限公司	1,506,453.33
处置子公司收到的现金净额	3,818,546.67

其他说明：

无。

（4）现金和现金等价物的构成

单位：元

项目	期末余额	期初余额
一、现金	5,338,510,698.64	2,712,901,114.90
其中：库存现金	636,911.01	1,480,430.15
可随时用于支付的银行存款	1,274,984,334.99	1,554,661,560.16
可随时用于支付的其他货币资金	136,868,765.43	155,586,798.77
可用于支付的存放中央银行款项	6,657,667.65	
存放同业款项	3,919,363,019.56	1,001,172,325.82
三、期末现金及现金等价物余额	5,338,510,698.64	2,712,901,114.90

其他说明：

无。

80、所有者权益变动表项目注释

说明对上年期末余额进行调整的“其他”项目名称及调整金额等事项：

无

81、所有权或使用权受到限制的资产

单位：元

项目	期末账面价值	受限原因
货币资金	49,238,023.86	保证金和存放中央银行法定准备金
固定资产	13,041,337.05	借款抵押
无形资产	3,732,080.82	借款抵押
合计	66,011,441.73	--

其他说明：

公司货币资金中49,238,023.86元的使用权受到限制；公司控股子公司内蒙古康健肉类食品有限公司以截止2019年12月31日账面价值为13,041,337.05元的办公楼、厂房，及3,732,080.82元的土地使用权作为抵押物向内蒙古宁城农村商业银行股份有限公司借款1,940,000.00元。

公司受限资产明细如下：

单位：元

项目	期末账面价值	受限原因
货币资金-其他货币资金	15,760,865.48	土地复垦保证金
货币资金-其他货币资金	2,000,664.59	农民工保证金
货币资金-其他货币资金	1,933,330.40	电费保证金
货币资金-银行存款	29,543,163.39	存放中央银行法定准备金
固定资产	13,041,337.05	借款抵押
无形资产	3,732,080.82	借款抵押
合计	66,011,441.73	

82、外币货币性项目**(1) 外币货币性项目**

单位：元

项目	期末外币余额	折算汇率	期末折算人民币余额
货币资金	--	--	
其中：美元	29,470.16	6.9762	205,589.74
欧元			
港币	35,211,890.48	0.8958	31,542,811.48
应收账款	--	--	
其中：美元	1,820,150.37	6.9762	12,697,733.01
欧元			

港币	6,856,652.71	0.8958	6,142,189.50
长期借款	--	--	
其中：美元			
欧元			
港币			
其他应收款			
其中：港币	473,463.12	0.8958	424,128.26
应付账款			
其中：港币	4,723,054.63	0.8958	4,230,912.34
其他应付款			
其中：港币	3,181,295.00	0.8958	2,849,804.06

其他说明：

无

(2) 境外经营实体说明，包括对于重要的境外经营实体，应披露其境外主要经营地、记账本位币及选择依据，记账本位币发生变化的还应披露原因。

√ 适用 □ 不适用

公司	主要经营地	记账本位币	记账本位币选择依据
鹏福发展有限公司	香港	港币	当地货币

83、套期

按照套期类别披露套期项目及相关套期工具、被套期风险的定性和定量信息：

无

84、政府补助

(1) 政府补助基本情况

单位：元

种类	金额	列报项目	计入当期损益的金额
研发类补助	41,879,252.10	递延收益、其他收益	26,840,829.24
生产设施设备类补助	97,986,684.11	递延收益、其他收益	44,510,725.72
生产活动类补助	12,394,123.00	递延收益、其他收益	19,559,904.14
环保类补助	36,515,549.95	递延收益、其他收益	22,158,305.54

与日常活动有关的其他类补助	22,681,751.22	递延收益、其他收益	26,274,900.26
政府奖励类补助	10,857,839.19	营业外收入	10,994,548.54
与日常活动无关的其他类补助	4,294,819.29	递延收益、营业外收入	5,896,923.73
合计	226,610,018.86		156,236,137.17

(2) 政府补助退回情况

适用 不适用

其他说明：

无

85、拆出资金

单位：元

项目	期末余额	期初余额
存放同业款项	3,920,228,786.62	1,001,172,325.82
其中：应收利息	865,767.06	
合计	3,920,228,786.62	1,001,172,325.82

86、一般风险准备

单位：元

项目	期初余额	本期增加	本期减少	期末余额
一般风险准备	3,003,516.98	2,366,855.82	-	5,370,372.80

说明：公司全资子公司广东温氏集团财务有限公司为金融企业，根据财政部《金融企业准备金计提管理办法》（财金[2012]20号），在提取资产减值准备的基础上，设立一般风险准备用以部分弥补尚未识别的可能性损失。该一般风险准备作为利润分配处理，是所有者权益的组成部分，原则上不低于风险资产期末余额的1.5%，可以分年到位，原则上不得超过5年。本期增加为公司子公司广东温氏财务有限公司根据2019年度税后利润提取人民币2,366,855.82元的一般风险准备。

87、利息收入与利息支出

单位：元

项目	本期发生额	上期发生额
利息收入		
其中：存放同业款项	24,082,452.42	8,070,087.37
利息收入小计	24,082,452.42	8,070,087.37
利息支出		
其中：同业存放款项		
利息支出小计		

利息净收入	24,082,452.42	8,070,087.37
-------	---------------	--------------

88、其他

无

八、合并范围的变更

1、非同一控制下企业合并

(1) 本期发生的非同一控制下企业合并

单位：元

被购买方名称	股权取得时点	股权取得成本	股权取得比例	股权取得方式	购买日	购买日的确定依据	购买日至期末被购买方的收入	购买日至期末被购买方的净利润
内蒙古康健肉类食品有限公司	2019年03月31日	37,000,000.00	64.91%	股权转让+增资	2019年03月31日	获得控制权	214,756,564.29	-6,114,537.17
广东同茂富民投资管理合伙企业(有限合伙)	2019年04月30日	6,280,909.46	80.20%	股权转让	2019年04月30日	获得控制权	1,983,694.44	581,397.56
江苏京海禽业集团有限公司	2019年10月31日	744,772,311.54	80.00%	股权转让	2019年10月31日	获得控制权	197,337,272.78	136,856,353.97
生物源生物技术(深圳)股份有限公司	2019年10月31日	53,625,000.00	60.00%	股权转让	2019年10月31日	获得控制权	15,110,900.78	2,340,982.36
运城温氏晶志食品有限公司	2019年11月30日	12,489,700.00	100.00%	股权转让	2019年11月30日	获得控制权		

其他说明：

无

(2) 合并成本及商誉

单位：元

合并成本	内蒙古康健肉类食品有限公司	广东同茂富民投资管理合伙企业(有限合伙)	江苏京海禽业集团有限公司	生物源生物技术(深圳)股份有限公司	运城温氏晶志食品有限公司
-现金	37,000,000.00	6,280,909.46	632,136,040.54	53,625,000.00	12,489,700.00
-或有对价的公允价值			112,636,271.00		
合并成本合计	37,000,000.00	6,280,909.46	744,772,311.54	53,625,000.00	12,489,700.00
减：取得的可辨认净资产公允价值份额	35,881,769.75	6,280,909.46	727,760,912.62	43,986,449.94	12,489,700.00
商誉/合并成本小于取得的可辨认净资产	1,118,230.25		17,011,398.92	9,638,550.06	

产公允价值份额的金额					
------------	--	--	--	--	--

合并成本公允价值的确定方法、或有对价及其变动的说明：

2019年10月份公司公告《关于现金收购江苏京海禽业集团有限公司80%股权的公告》，各方同意，如果江苏京海禽业集团有限公司在业绩承诺期内实现的净利润之和超过承诺净利润的，则超出累计承诺净利润总额的部分的50%以现金方式奖励给交易对方，但奖励金额不得超过标的资产交易价格的20%。或有对价公允价值按照管理层的盈利预测结合奖励计算方法得出。

大额商誉形成的主要原因：

无

其他说明：

无

(3) 被购买方于购买日可辨认资产、负债

单位：元

	内蒙古康健肉类食品有限公司		广东同茂富民投资管理合伙企业(有限合伙)		江苏京海禽业集团有限公司		生物源生物技术(深圳)股份有限公司		运城温氏晶志食品有限公司	
	购买日公允价值	购买日账面价值	购买日公允价值	购买日账面价值	购买日公允价值	购买日账面价值	购买日公允价值	购买日账面价值	购买日公允价值	购买日账面价值
货币资金	16,930,917.45	16,930,917.45	161,356.89	161,356.89	7,140,454.59	7,140,454.59	19,784,074.24	19,784,074.24	4,464.31	4,464.31
应收款项	18,534,800.78	18,534,800.78	800.00	800.00	12,289,145.08	12,289,145.08	12,643,377.14	12,643,377.14	0.00	0.00
存货	213,752.95	213,752.95			26,140,903.89	26,140,903.89	6,617,797.84	6,617,797.84	0.00	0.00
固定资产	33,549,118.12	23,868,175.44	8,783.86	8,783.86	255,280,404.59	185,255,964.23	5,062,734.45	5,062,734.45	0.00	0.00
无形资产	8,504,647.20	3,803,096.53			35,610,597.01	11,289,404.53	82,406.93	82,406.93		
交易性金融资产	0.00	0.00	6,700,000.00	6,700,000.00			33,850,000.00	33,850,000.00	0.00	0.00
预付款项	296,887.66	296,887.66	0.00	0.00	552,041.00	552,041.00	391,620.91	391,620.91	0.00	0.00
其他流动资产	156,358.54	156,358.54	0.00	0.00	594,500.00	594,500.00	649,714.37	649,714.37	0.00	0.00
在建工程									12,485,235.69	12,485,235.69
投资性房地产	0.00	0.00	0.00	0.00	127,659.04	127,659.04	0.00	0.00	0.00	0.00
长期待摊	0.00	0.00	0.00	0.00	16,984,800	14,677,955	0.00	0.00	0.00	0.00

费用					.65	.58					
生产性生物资产	0.00	0.00	0.00	0.00	76,568,120.32	66,071,484.67	0.00	0.00	0.00	0.00	0.00
其他非流动资产	0.00	0.00	0.00	0.00	1,461,704.99	1,461,704.99	0.00	0.00	0.00	0.00	0.00
递延所得税资产	0.00	0.00	0.00	0.00	0.00	0.00	397,904.57	397,904.57	0.00	0.00	0.00
其他非流动金融资产	0.00	0.00	1,057,000.00	1,057,000.00	0.00	0.00	0.00	0.00	0.00	0.00	0.00
资产合计	78,186,482.70	63,803,989.35	7,927,940.75	7,927,940.75	1,026,655,831.16	919,506,717.60	79,479,630.45	79,479,630.45	12,489,700.00	12,489,700.00	12,489,700.00
借款	19,400,000.00	19,400,000.00	0.00	0.00	0.00	0.00	0.00	0.00	0.00	0.00	0.00
应付款项	973,395.80	973,395.80	0.00	0.00	54,802,911.45	54,802,911.45	1,772,061.10	1,772,061.10	0.00	0.00	0.00
预收款项	2,156,754.05	2,156,754.05	0.00	0.00	18,573,601.90	18,573,601.90	752,195.23	752,195.23	0.00	0.00	0.00
应付职工薪酬	263,000.00	263,000.00	93,209.83	93,209.83	4,469,319.16	4,469,319.16	516,509.91	516,509.91	0.00	0.00	0.00
应交税费	116,012.13	116,012.13	3,172.99	3,172.99	1,693,647.34	1,693,647.34	1,416,114.31	1,416,114.31	0.00	0.00	0.00
递延收益	0.00	0.00	0.00	0.00	37,415,210.54	37,415,210.54	1,712,000.00	1,712,000.00	0.00	0.00	0.00
负债合计	22,909,161.98	22,909,161.98	96,382.82	96,382.82	116,954,690.39	116,954,690.39	6,168,880.55	6,168,880.55	0.00	0.00	0.00
净资产	55,277,320.72	40,894,827.37	7,831,557.93	7,831,557.93	909,701,140.77	802,552,027.21	73,310,749.90	73,310,749.90	12,489,700.00	12,489,700.00	12,489,700.00
减：少数股东权益	19,395,550.97	14,349,062.12	1,550,648.47	1,550,648.47	181,940,228.15	160,510,405.44	29,324,299.96	29,324,299.96			
取得的净资产	35,881,769.75	26,545,765.25	6,280,909.46	6,280,909.46	727,760,912.62	642,041,621.77	43,986,449.94	43,986,449.94	12,489,700.00	12,489,700.00	12,489,700.00

可辨认资产、负债公允价值的确定方法：

内蒙古康健肉类食品有限公司可辨认资产、负债公允价值的确定方法：对无形资产及固定资产的公允价值，参考赤峰惠兴资产评估事务所出具的《内蒙古康健肉类食品有限公司、宁城温氏农牧有限公司拟核实企业整体价值项目资产评估书》（赤惠兴资评报字[2019]第11号）。经资产基础法评估后的评估增值确定。上述评估报告书显示，内蒙古康健肉类食品有限公司于购买日固定资产评估增值9,680,942.68元，无形资产评估增值4,701,550.67元。

江苏京海禽业集团有限公司可辨认资产、负债公允价值的确定方法：对无形资产及固定资产的公允价值，参考《温氏食品集团股份有限公司拟收购江苏京海禽业集团有限公司股权所涉及的江苏京海禽业集团有限公司股东全部权益价值项目资

产评估报告》（中水致远评报字[2019]第010110号）。经资产基础法评估后的评估增值确定。上述评估报告书显示，江苏京海禽业集团有限公司于购买日固定资产评估增值70,024,440.36元，无形资产评估增值24,321,192.48元。

企业合并中承担的被购买方的或有负债：

无

其他说明：

无

（4）购买日之前持有的股权按照公允价值重新计量产生的利得或损失

是否存在通过多次交易分步实现企业合并并且在报告期内取得控制权的交易

是 否

（5）购买日或合并当期期末无法合理确定合并对价或被购买方可辨认资产、负债公允价值的相关说明

无

（6）其他说明

无

2、同一控制下企业合并

（1）本期发生的同一控制下企业合并

其他说明：

无

（2）合并成本

或有对价及其变动的说明：

无

其他说明：

无

（3）合并日被合并方资产、负债的账面价值

企业合并中承担的被合并方的或有负债：

无

其他说明：

无

3、反向购买

交易基本信息、交易构成反向购买的依据、上市公司保留的资产、负债是否构成业务及其依据、合并成本的确定、按照权益性交易处理时调整权益的金额及其计算：

无

4、处置子公司

是否存在单次处置对子公司投资即丧失控制权的情形

是 否

单位：元

子公司名称	股权处置价款	股权处置比例	股权处置方式	丧失控制权的时点	丧失控制权的确定依据	处置价款与处置投资对应的合并财务报表层面享有该子公司净资产份额的差额	丧失控制权之日剩余股权的比例	丧失控制权之日剩余股权的账面价值	丧失控制权之日剩余股权的公允价值	按照公允价值重新计量剩余股权产生的利得或损失	丧失控制权之日剩余股权公允价值的确定方法及主要假设	与原子公司股权投资相关的其他综合收益转入投资损益的金额
广州无两生物科技有限公司	16,250,000.00	40.00%	股权转让	2019年12月31日	工商变更登记当月月末	757,261.43	20.00%	7,872,579.52	8,125,000.00	252,420.48	-	

其他说明：

无

是否存在通过多次交易分步处置对子公司投资且在本期丧失控制权的情形

是 否

5、其他原因的合并范围变动

说明其他原因导致的合并范围变动（如，新设子公司、清算子公司等）及其相关情况：

（1）合并范围新增

序号	公司名称	股权取得方式	股权取得时点	实际出资额	认缴出资比例（%）
1	崇左温氏畜牧有限公司	新设	2019年1月	10,050,400.00	100.00
2	祁东温氏畜牧有限公司	新设	2019年1月	10,045,360.00	100.00
3	内蒙古香饽饽熟食有限公司	新设	2019年2月	6,000,000.00	50.98
4	重庆丰都温氏畜牧有限公司	新设	2019年3月	1,000,000.00	100.00
5	珠海温氏投资有限公司	新设	2019年4月	8,100,000.00	100.00
6	阳春温氏家禽有限公司	新设	2019年4月	-	100.00

7	肇庆温氏乳业销售有限公司	新设	2019年4月	-	100.00
8	渠县温氏畜牧有限公司	新设	2019年5月	5,000,000.00	100.00
9	灌云温氏家禽有限公司	新设	2019年5月	10,000,000.00	100.00
10	重庆荣昌温氏畜牧有限公司	新设	2019年5月	300,000.00	100.00
11	东莞市温氏乳业营销服务有限公司	新设	2019年6月	1,530,000.00	51.00
12	武冈温氏家禽有限公司	新设	2019年6月	60,480.00	100.00
13	北票温氏康宝肉类食品有限公司	新设	2019年7月	500,000.00	100.00
14	赣州温氏晶鸿食品有限公司	新设	2019年7月	30,240.00	100.00
15	灌南温氏食品有限公司	新设	2019年7月	-	100.00
16	黄骅市温氏畜牧有限公司	新设	2019年7月	10,000,000.00	100.00
17	诏安温氏家禽有限公司	新设	2019年7月	-	100.00
18	深圳市温氏乳业营销服务有限公司	新设	2019年7月	2,550,000.00	51.00
19	江永温氏晶鲜食品有限公司	新设	2019年8月	10,000,000.00	100.00
20	温氏国际投资管理有限公司	新设	2019年8月	5,000,000.00	100.00
21	重庆垫江温氏畜牧有限公司	新设	2019年8月	-	100.00
22	淮安温氏晶诚食品有限公司	新设	2019年8月	-	100.00
23	云南温氏晶华食品有限公司	新设	2019年9月	5,156,000.00	100.00
24	东方温氏畜牧有限公司	新设	2019年9月	-	91.00
25	佛冈县温氏畜牧有限公司	新设	2019年9月	-	100.00
26	亳州温氏晶徽食品有限公司	新设	2019年10月	-	100.00
27	监利温氏晶康食品有限公司	新设	2019年10月	-	100.00
28	河北温氏晶新食品有限公司	新设	2019年10月	10,000,000.00	100.00
29	合江温氏晶合食品有限公司	新设	2019年10月	-	100.00
30	无棣温氏畜牧有限公司	新设	2019年11月	10,000,000.00	100.00
31	京海禽业如东有限公司	新设	2019年11月	-	100.00
32	浙江温氏华统牧业有限公司	新设	2019年11月	51,000,000.00	51.00
33	宾阳温氏畜牧有限公司	新设	2019年11月	-	100.00
34	荣县温氏畜牧有限公司	新设	2019年11月	-	100.00
35	长兴温氏华统畜牧有限公司	新设	2019年11月	-	100.00
36	重庆温氏种猪科技有限公司	新设	2019年11月	-	100.00
37	万安温氏畜牧有限公司	新设	2019年11月	2,000,000.00	100.00
38	赤水温氏畜牧有限公司	新设	2019年11月	-	100.00

39	佛山高明区温氏畜牧有限公司	新设	2019年11月	-	100.00
40	崇左江城温氏畜牧有限公司	新设	2019年11月	-	100.00
41	崇左江洲温氏畜牧有限公司	新设	2019年11月	-	100.00
42	高州温氏畜牧有限公司	新设	2019年11月	-	100.00
43	信宜温氏畜牧有限公司	新设	2019年12月	-	100.00
44	会昌温氏畜牧有限公司	新设	2019年12月	-	100.00
45	云浮市云安温氏生态养殖有限公司	新设	2019年12月	-	100.00
46	重庆石柱温氏畜牧有限公司	新设	2019年12月	-	100.00
47	龙岩永定温氏畜牧有限公司	新设	2019年12月	-	100.00
48	东阿温氏畜牧有限公司	新设	2019年12月	-	100.00
49	温氏成长叁号股权投资(肇庆)合伙企业(有限合伙)	新设	2019年9月	-	80.00
50	珠海温氏成长贰号股权投资合伙企业(有限合伙)	新设	2019年7月	1,000,000.00	85.00

(2) 合并范围减少

序号	公司名称	股权变动方式	股权变更时点	实际出资额	认缴出资比例 (%)
1	湖南温氏乳业有限公司	注销	2019年12月	3,600,000.00	100
2	新兴县温氏新旺羊业有限公司	注销	2019年7月	10,000,000.00	100
3	长春温氏粮食有限公司	注销	2019年11月	70,000,000.00	100

6、其他

无

九、在其他主体中的权益

1、在子公司中的权益

(1) 企业集团的构成

子公司名称	主要经营地	注册地	业务性质	持股比例		取得方式
				直接	间接	
崇左温氏畜牧有限公司	广西壮族自治区崇左市	崇左市江州区新和镇新和华侨农场部100号	畜牧养殖、销售	100.00%		投资设立
祁东温氏畜牧有限公司	湖南省衡阳市	湖南省衡阳市祁东县过水坪镇逢源村	畜牧养殖、销售	100.00%		投资设立

内蒙古香饽饽熟食有限公司	内蒙古赤峰市	赤峰市宁城县中京工业园区康健公司	肉制品及副产品加工		50.98%	投资设立
重庆丰都温氏畜牧有限公司	重庆市	重庆市丰都县三合街道名山大道 178 号	畜牧养殖、销售	100.00%		投资设立
珠海温氏投资有限公司	广东省珠海市	珠海市横琴新区宝华路 6 号 105 室-67204 (集中办公区)	投资	100.00%		投资设立
阳春温氏家禽有限公司	广东省阳江市	阳春市春城街道黎湖工业区(仅限办公场所使用)	畜牧养殖、销售	100.00%		投资设立
肇庆温氏乳业销售有限公司	广东省肇庆市	广东省肇庆高新技术产业开发区亚铝大街东 12 号	乳制品、饮料的销售	100.00%		投资设立
渠县温氏畜牧有限公司	四川省达州市	四川省达州市渠县工业园区	畜牧养殖、销售	100.00%		投资设立
灌云温氏家禽有限公司	江苏省连云港市	连云港市灌云县南岗乡张薛村薛庄 2-1 号	畜牧养殖、销售	100.00%		投资设立
重庆荣昌温氏畜牧有限公司	重庆市	重庆市荣昌区昌州街道灵方大道 19 号创新发展中心 9 楼 911 室	畜牧养殖、销售	100.00%		投资设立
东莞市温氏乳业营销服务有限公司	广东省东莞市	广东省东莞市东城街道温周路 287 号 202 室	乳制品、饮料的销售		51.00%	投资设立
武冈温氏家禽有限公司	湖南省邵阳市	湖南省武冈市法相岩办事处紫甸村 11 组 1 号	畜牧养殖、销售	100.00%		投资设立
北票温氏康宝肉类食品有限公司	辽宁省朝阳市	辽宁省朝阳市北票市朝阳北票经济开发区农产品加工园区	肉制品加工、销售	100.00%		投资设立
赣州温氏晶鸿食品有限公司	江西省赣州市	江西省赣州市信丰县古陂镇信丰温氏畜牧有限公司内	生猪收购、定点屠宰及销售	100.00%		投资设立
灌南温氏食品有限公司	江苏省连云港市	连云港市灌南县百禄镇生态农业产业区跃进路东侧(产业区管理委员会院内)	家禽加工及销售、饲养、屠宰	100.00%		投资设立
黄骅市温氏畜牧有限公司	河北省沧州市	河北省沧州市黄骅市羊二庄镇八里庄村	家禽养殖;家禽屠宰;饲料加工、销售	100.00%		投资设立
诏安温氏家禽有限公司	福建省漳州市	福建省漳州市诏安县建设乡江亩坑村公路 290 号	家禽养殖、销售;种禽生产、销售	100.00%		投资设立
深圳市温氏乳业营销服务有限公司	广东省深圳市	深圳市福田区梅林街道梅京社区梅林路 110 号福田农产品批发市场主楼 2 层 2 号	乳制品研发;初级农产品销售、市场营销策划		51.00%	投资设立
江永温氏晶鲜食品有限公司	湖南省永州市	湖南省永州市江永县利田工业园工业大道 016 号	生猪收购、屠宰、加工、销售	100.00%		投资设立
温氏国际投资管理有限公司	香港新界	新界上水龙琛路 39 号上水广场 12 楼 23 室	投资		100.00%	投资设立
重庆垫江温氏畜牧有限公司	重庆市	重庆市垫江县桂阳街道朝阳一路 6 号 5 号厂房	种猪、生猪养殖、销售	100.00%		投资设立
淮安温氏晶诚食品有限公司	江苏省淮安市	淮安市盱眙县穆店镇食品产业园	畜禽产品屠宰加	100.00%		投资设立

			工及销售			
云南温氏晶华食品有限公司	云南省曲靖市	云南省曲靖市沾益区龙华街道鑫康园 38 幢 1-4-2	生猪、羊、牛收购、定点屠宰及销售	100.00%		投资设立
东方温氏畜牧有限公司	海南省东方市	海南省东方市八所镇感恩北路 42-3、42-4 号	畜牧养殖、销售	90.00%		投资设立
佛冈县温氏畜牧有限公司	广东省清远市	佛冈县龙山镇学田村温氏公司内	原种猪、猪苗、肉猪、饲料及猪精液的生产及销售	100.00%		投资设立
亳州温氏晶徽食品有限公司	安徽省亳州市	安徽省亳州市涡阳县龙马产业园纬四路	牲畜、家禽收购、屠宰、加工、销售	100.00%		投资设立
监利温氏晶康食品有限公司	湖北省荆州市	湖北省荆州市监利县朱河镇发展大道双石村四组	生猪收购、屠宰、加工、销售	100.00%		投资设立
河北温氏晶新食品有限公司	河北省沧州市	沧州渤海新区轻工产业园内	牲畜、家禽养殖、收购、屠宰、加工、销售	100.00%		投资设立
合江温氏晶合食品有限公司	四川省泸州市	四川省泸州市合江县榕山镇鱼塘街 215 号	畜禽产品收购、屠宰、加工、销售	100.00%		投资设立
无棣温氏畜牧有限公司	河北省滨州市	滨州市无棣县柳堡镇杨庄子村东	畜禽养殖、销售；生猪销售	100.00%		投资设立
京海禽业如东有限公司	江苏省南通市	南通市如东县南通外向型农业综合开发区东海社区 75 号。	家禽饲养、孵化、销售		100.00%	投资设立
浙江温氏华统牧业有限公司	浙江省金华市	浙江省义乌市义亭镇姑塘工业小区(自主申报)	生猪(不含种猪)养殖、销售	51.00%		投资设立
宾阳温氏畜牧有限公司	广西壮族自治区南宁市	宾阳县黎塘镇工业集中区服务中心综合楼 2#楼 102、103、104、105 铺面	家禽的饲养、销售	100.00%		投资设立
荣县温氏畜牧有限公司	四川省自贡市	荣县旭阳镇郝家坝路 4 段 1694 号	家禽饲养、销售；畜禽屠宰、销售	100.00%		投资设立
长兴温氏华统畜牧有限公司	浙江省湖州市	浙江省湖州市长兴县林城镇上狮村上阳自然村	生猪养殖、销售及技术服务	100.00%		投资设立
重庆温氏种猪科技有限公司	重庆市	重庆市荣昌区昌州街道板桥工业园区	种猪繁育；种猪、猪苗、肉猪繁育及相关副产品销售	100.00%		投资设立
万安温氏畜牧有限公司	江西省吉安市	江西省吉安市万安县罗塘乡崇阳村 14 小组	种鸭苗、种鸭蛋、肉鸭生产与销售	100.00%		投资设立

赤水温氏畜牧有限公司	贵州省遵义市	贵州省遵义市赤水市长沙镇建强路 121	种猪、生猪的养殖与销售	100.00%		投资设立
佛山高明区温氏畜牧有限公司	广东省佛山市	佛山市高明区更合镇工业大道 566 号办公楼 102(仅作办公场所使用,住所申报)	原种猪、猪苗、肉猪、饲料及猪精液的生产及销售	100.00%		投资设立
崇左江城温氏畜牧有限公司	广西壮族自治区崇左市	崇左市江州区新和镇兴和家园安置小区 5 号地块第 9 栋一楼 1-3 铺面	种猪、猪苗、肉猪饲养、销售	100.00%		投资设立
崇左江洲温氏畜牧有限公司	广西壮族自治区崇左市	崇左市江州区新和镇兴和家园安置小区 5 号地块第 9 栋一楼 4-6 铺面	种猪、猪苗、肉猪饲养、销售	100.00%		投资设立
高州温氏畜牧有限公司	广东省茂名市	高州市石板镇宝石开发区 75 号第一层和第二层	原种猪、猪苗、肉猪、饲料及猪精液的生产及销售	100.00%		投资设立
信宜温氏畜牧有限公司	信宜市	信宜市达北线开发区沿线第三十一地块	原种猪、猪苗、肉猪、饲料及猪精液的生产及销售	100.00%		投资设立
会昌温氏畜牧有限公司	江西省赣州市	江西省赣州市会昌县麻州镇九州工业基地工业园区管委会办公楼 4 楼	生、种猪养殖、销售; 猪苗销售	100.00%		投资设立
云浮市永安温氏生态养殖有限公司	广东省云浮市	云浮市云安区高村镇高村村委龙井南路(原高村镇旧粮所)	原种猪、猪苗、肉猪的养殖和培育	100.00%		投资设立
重庆石柱温氏畜牧有限公司	重庆市	重庆市石柱土家族自治县南宾镇城南村三盖组	种畜禽生产, 种畜禽经营	100.00%		投资设立
龙岩永定温氏畜牧有限公司	福建省龙岩市	福建省龙岩市永定区凤城街道永杭路 81 号互联网产业孵化园 3 楼 305 号房	猪的饲养; 牲畜批发	100.00%		投资设立
东阿温氏畜牧有限公司	山东省聊城市	山东省聊城市东阿县刘集镇孙郭村村委会南 500 米路西	一般项目: 。许可项目: 种猪及生猪的饲养、销售; 仔猪销售	100.00%		投资设立
温氏成长叁号股权投资(肇庆)合伙企业(有限合伙)	广东省肇庆市	肇庆市鼎湖区桂城新城北八区肇庆新区投资发展有限公司厂房(B 幢)三楼 317 室	投资		80.00%	投资设立
珠海温氏成长贰号股权投资合伙企业(有限合伙)	珠海市横琴新区	珠海市横琴新区环岛东路 1889 号创意谷 18 栋 110 室-363(集中办公区)	投资		85.00%	投资设立
广东温氏食品营销有限公司	广东省新兴县	新兴县新城镇东堤北路 9 号广东温氏集团总部(14 楼 1406 室自编)(办公住所)	食品营销	100.00%		投资设立
广东温氏投资有限公司	广东省珠海市	珠海市横琴新区宝华路 6 号 105 室-58823(集中办公区)	投资	100.00%		投资设立
广东筠源投资合伙企业(有限	广东省新兴县	新兴县新城镇温氏科技园内(办公楼)三	投资		80.00%	同一控制

合伙)		楼				下企业合并
新兴县佳裕贸易有限公司	广东省新兴县	新兴县新城镇东堤北路 9 号广东温氏集团总部(11 楼 1102 室自编)(办公住所)	贸易	100.00%		投资设立
广东温氏饲料有限公司	广东省新兴县	新兴县新城镇东堤北路 9 号广东温氏集团总部(11 楼 1108 室自编)(办公住所)	原料采购、贸易	100.00%		投资设立
新兴县佳通水运有限公司	广东省新兴县	新兴县新城镇东堤北路 9 号广东温氏食品集团股份有限公司总部(11 楼 1103 室自编)(办公住所)	运输服务	100.00%		投资设立
龙江温氏穗丰粮食有限公司	黑龙江省龙江县	黑龙江省齐齐哈尔市龙江县龙江镇西岗街	粮食收购、贸易	100.00%		投资设立
齐齐哈尔温氏粮食有限公司	黑龙江省齐齐哈尔市	黑龙江省齐齐哈尔市富拉尔基区铁北办事处工农街 36 号	粮食收购、贸易	100.00%		投资设立
广东南牧机械设备有限公司	广东省新兴县	新兴县新城镇新成工业园内 A1-04、A1-06、G1-02 地块	设备制造、销售	100.00%		投资设立
芜湖南牧机械设备有限公司	安徽省南陵县	安徽省芜湖市南陵县经济开发区	设备制造、销售	100.00%		投资设立
南充南牧机械设备有限公司	四川省仪陇县	仪陇县河西工业园区	设备制造、销售	100.00%		投资设立
朝阳南牧机械设备有限公司	辽宁省朝阳市	辽宁省朝阳市朝阳县柳城街道郭家村	设备制造、销售	100.00%		投资设立
广东温氏佳润食品有限公司	广东省新兴县	新兴县东成镇东瑶十里坵秋(办公住所)	肉鸡、肉鸽屠宰及销售	100.00%		投资设立
鹏福发展有限公司	香港	新界上水龙琛路 39 号上水广场 12 楼 23 室	食品贸易	100.00%		投资设立
新兴县温氏荣康家禽有限公司	广东省新兴县	新兴县簕竹镇红光社区居民委员会(办公住所)	畜牧养殖、销售	100.00%		投资设立
新兴县荣安温氏家禽有限公司	广东省新兴县	新兴县太平镇马山社区(太平开发区红花角)(办公住所)	畜牧养殖、销售	100.00%		投资设立
湖州南浔温氏畜牧有限公司	浙江省湖州市	浙江省湖州市千金镇女儿桥南堍	畜牧养殖、销售	100.00%		投资设立
肇庆市鼎湖温氏乳业有限公司	广东省肇庆市	肇庆市鼎湖区莲花镇第一工业园	奶牛饲养销售, 鲜牛奶生产、加工销售		100.00%	投资设立
钟山温氏乳业有限公司	广西钟山县	钟山县钟山镇龙井村	奶牛饲养、销售; 原奶生产、销售		100.00%	投资设立
贺州温氏乳业有限公司	广西钟山县	钟山县公安镇牛庙村	奶牛饲养、销售; 原奶生产、销售	100.00%		投资设立
广东温氏乳业有限公司	广东省肇庆市	肇庆高新技术产业开发区亚铝大街东 12 号	乳制品生产、加工、销售	85.00%		投资设立
连州温氏乳业有限公司	广东省连州市	连州市西江镇斜磅村委会看坪村(连州市东篱种养实业有限公司综合办公楼 103 房)	奶牛饲养、销售; 原奶生产、销售		100.00%	投资设立

江华温氏乳业有限公司	湖南省江华县	湖南省永州市江华瑶族自治县白芒营镇珠郎塘村	奶牛饲养、销售； 原奶生产、销售		100.00%	投资设立
广东华农温氏畜牧股份有限公司	广东省新兴县	广东省新兴县新城镇温氏科技园	畜牧养殖、销售	93.33%		投资设立
凌源温氏农牧有限公司	辽宁省凌源市	辽宁省朝阳市凌源市北炉乡南炉村	畜牧养殖、销售	100.00%		投资设立
佛山市三水温氏家禽有限公司	广东省佛山市	佛山市三水区南山镇六和镇城东路 1 号 (自编号 1 号、2 号)	畜牧养殖、销售	100.00%		投资设立
肇庆市高要温氏畜牧有限公司	广东省高要市	肇庆市高要区新桥镇 324 国道湾边村路口	畜牧养殖、销售	100.00%		投资设立
四会温氏家禽有限公司	广东省四会市	四会市黄田镇黄田市场内三鸟第 06 卡铺位	畜牧养殖、销售	100.00%		投资设立
新兴县车岗温氏家禽有限公司	广东省新兴县	新兴县车岗镇工业开发区(办公楼)	畜牧养殖、销售	100.00%		投资设立
郁南广东温氏家禽有限公司	广东省郁南县	郁南县大湾镇小桥头工业区	畜牧养殖、销售	76.82%		投资设立
海南温氏禽畜有限公司	海南省儋州市	儋州市洛基(原洛基政府大楼内)	畜牧养殖、销售	90.00%		投资设立
阳西温氏禽畜有限公司	广东省阳西县	阳西县五里坡 B5 地块	畜牧养殖、销售	100.00%		投资设立
新兴县新大地禽畜有限公司	广东省新兴县	广东省云浮市新兴县簕竹镇榄根村民委员会马屯垌脊	畜牧养殖、销售	58.37%		投资设立
新兴县石头冲裕林林业专业合作社	广东省新兴县	新兴县簕竹镇五联石头冲村村内	采购、销售林业 生产资料	50.85%		投资设立
琼海温氏禽畜有限公司	海南省琼海市	琼海市嘉积镇金海路(龙湾酒店后面)	畜牧养殖、销售	90.00%		投资设立
梧州市温氏农牧有限公司	广西梧州市	梧州市龙圩区大坡镇胜洲村木罗	畜牧养殖、销售	100.00%		投资设立
云浮市南江温氏农牧有限公司	广东省郁南县	郁南县同心大道 2 号	畜牧养殖、销售	100.00%		投资设立
新兴县稔村温氏家禽有限公司	广东省新兴县	新兴县稔村镇白土开发区(温氏销售部) 三楼	畜牧养殖、销售	100.00%		投资设立
佛山市高明区温氏家禽有限公司	广东省佛山市	佛山市高明区更合镇工业大道 557 号	畜牧养殖、销售	100.00%		投资设立
云浮市云城温氏畜牧有限公司	广东省云浮市	云浮市云城区思劳镇新行政中心旁	畜牧养殖、销售	100.00%		投资设立
开平温氏农牧有限公司	广东省开平市	开平市苍城镇苍联路 5 号	畜牧养殖、销售	100.00%		投资设立
开平市温氏禽业有限公司	广东省开平市	开平市马冈圩和兴街 39 号	畜牧养殖、销售	100.00%		投资设立
英德温氏禽业有限公司	广东省英德市	英德市石灰铺镇勤丰村委会三门路口	畜牧养殖、销售	100.00%		投资设立
开平市温氏畜牧有限公司	广东省开平市	开平市赤坎镇五龙村委会	畜牧养殖、销售	70.00%	30.00%	投资设立
阳江市阳东温氏畜牧有限公司	广东省阳东县	阳江市阳东区万象工业城 A 区	畜牧养殖、销售	70.00%	30.00%	投资设立
新兴县温氏食品联营有限公司	广东省新兴县	新兴县东成镇东瑶十里垌坑	畜牧养殖、销售	61.46%		投资设立

司						
河源市温氏禽畜有限公司	广东省河源市	河源市源城区埔前镇林中路开发区	畜牧养殖、销售	93.33%		投资设立
吉安温氏禽畜有限公司	江西省吉安县	江西省吉安市吉安县凤凰镇 105 国道	畜牧养殖、销售	100.00%		投资设立
进贤温氏禽畜有限公司	江西省进贤县	江西省南昌市进贤县衙前乡瓦子陂	畜牧养殖、销售	100.00%		投资设立
博罗县温氏畜牧有限公司	广东省博罗县	博罗县杨侨镇大坑办事处樟木楼生产队	畜牧养殖、销售	51.00%	49.00%	投资设立
信丰温氏畜牧有限公司	江西省信丰县	江西省赣州市信丰县古陂镇古陂圩	畜牧养殖、销售	95.00%	5.00%	投资设立
大余温氏畜牧有限公司	江西省大余县	江西省赣州市大余县青龙镇二塘村 323 国道南侧	畜牧养殖、销售	100.00%		投资设立
吉安县温氏畜牧有限公司	江西省吉安县	江西省吉安市吉安县固江镇集镇吉福路北侧	畜牧养殖、销售	100.00%		投资设立
龙南温氏畜牧有限公司	江西省龙南县	江西省赣州市龙南县东江富康工业园	畜牧养殖、销售	100.00%		投资设立
永丰温氏畜牧有限公司	江西省永丰县	江西省吉安市永丰县桥南工业园新区	畜牧养殖、销售	100.00%		投资设立
铅山县温氏畜牧有限公司	江西省铅山县	铅山县汪二镇下四村	畜牧养殖、销售	100.00%		投资设立
广东温氏南方家禽育种有限公司	广东省新兴县	新兴县新城镇东堤北路 6 号(办公楼)(办公住所)	畜牧养殖、销售	100.00%		投资设立
眉山温氏家禽育种有限公司	四川省眉山市	四川省眉山市东坡区富牛镇红光村	畜牧养殖、销售	100.00%		投资设立
咸宁温氏家禽育种有限公司	湖北省咸宁市	咸宁市咸安区汀泗桥镇彭碑村冯家塘大水库旁	畜牧养殖、销售	100.00%		投资设立
阳山温氏家禽育种有限公司	广东省阳山县	阳山县岭背镇龙塘村	畜牧养殖、销售	100.00%		投资设立
南京温氏家禽育种有限公司	江苏省南京市	南京市溧水区石湫镇光明村	畜牧养殖、销售	100.00%		投资设立
广西温氏畜牧有限公司	广西省兴业县	广西兴业县石南镇六联工业区	畜牧养殖、销售	70.00%	30.00%	投资设立
富川广东温氏畜牧有限公司	广西富川县	富川古城镇桂洪村	畜牧养殖、销售	90.00%	10.00%	投资设立
怀集广东温氏禽畜有限公司	广东省怀集县	怀集县怀城镇怀高工业区	畜牧养殖、销售	92.20%	7.80%	投资设立
罗定广东温氏畜牧有限公司	广东省罗定市	罗定市素龙街道花果山 3 号	畜牧养殖、销售	100.00%		投资设立
桂林温氏畜牧有限公司	广西临桂县	临桂县临桂镇沙塘村委沙塘街	畜牧养殖、销售	90.00%	10.00%	投资设立
贺州广东温氏禽畜有限公司	广西贺州市	贺州市广贺高速连线东侧、八桂二级公路贺街方向右侧	畜牧养殖、销售	90.00%	10.00%	投资设立
江永温氏畜牧有限公司	湖南省江永县	湖南省永州市江永县利田工业园内	畜牧养殖、销售	100.00%		投资设立
永州温氏畜牧有限公司	湖南省永州市	湖南零陵河西工业园	畜牧养殖、销售	100.00%		投资设立
江华温氏畜牧有限公司	湖南省江华县	湖南省永州市江华瑶族自治县沱江镇经济开发区金牛大道西段	畜牧养殖、销售	100.00%		投资设立
宁远温氏畜牧有限公司	湖南省宁远县	宁远县舜陵镇蔡家村六组	畜牧养殖、销售	100.00%		投资设立
新田温氏畜牧有限公司	湖南省新田县	新田县龙泉镇工业园陶然街北面	畜牧养殖、销售	100.00%		投资设立
赤峰元宝山区温氏农牧有限公司	内蒙古赤峰市	内蒙古自治区赤峰市元宝山区绿色农畜产品加工园区(美丽河镇)	畜牧养殖、销售	100.00%		投资设立
赤峰市松山区温氏农牧有限	内蒙古赤峰市	内蒙古自治区赤峰市松山区赤峰商贸物	畜牧养殖、销售	100.00%		投资设立

公司		流域滨河路以南、东方红大街以北、新景路以东				
宁城温氏农牧有限公司	内蒙古宁城县	内蒙古自治区赤峰市宁城县大明镇城后西村一组	畜牧养殖、销售	100.00%		投资设立
建平温氏农牧有限公司	辽宁省建平县	建平县建平镇本街	畜牧养殖、销售	100.00%		投资设立
北票温氏农牧有限公司	辽宁省北票市	辽宁省北票市大三家乡兴隆沟村 2-1A	畜牧养殖、销售	100.00%		投资设立
公主岭温氏农牧有限公司	吉林省公主岭市	公主岭市先锋尚城 7 号楼 125-225 号	畜牧养殖、销售	100.00%		投资设立
伊通温氏农牧有限公司	吉林省伊通满族自治县	吉林省四平市伊通满族自治县 001 县道与 206 省道交叉口北 50 米(九开公路以北)	畜牧养殖、销售	100.00%		投资设立
莆田温氏家禽有限公司	福建省莆田市	莆田市城厢区灵川镇下尾村(经营场所:莆田市城厢区灵川镇太湖工业园区)	畜牧养殖、销售	70.00%		投资设立
丰顺温氏家禽有限公司	广东省丰顺县	丰顺县附城镇环城路赤草	畜牧养殖、销售	95.60%		投资设立
揭阳市温氏畜牧有限公司	广东省揭东县	揭阳产业转移工业园龙尾镇美联村高澜洋	畜牧养殖、销售	51.00%	30.00%	投资设立
漳州温氏农牧有限公司	福建省南靖县	南靖县山城镇葛山村	畜牧养殖、销售	90.00%	10.00%	投资设立
平远温氏畜牧有限公司	广东省平远县	平远县大柘镇工业园区	畜牧养殖、销售	95.00%	5.00%	投资设立
长子温氏畜牧有限公司	山西省长子县	长治市长子县丹朱镇同旺村	畜牧养殖、销售	100.00%		投资设立
芮城温氏畜牧有限公司	山西省芮城县	芮城县华泰南路(物流园南 100 米)	畜牧养殖、销售	100.00%		投资设立
将乐温氏家禽有限公司	福建省将乐县	福建省三明市将乐县万安镇万安村翔安小区 1 号	畜牧养殖、销售	100.00%		投资设立
太仓广东温氏家禽有限公司	江苏省太仓市	太仓市城厢镇新毛区白云南路 1008 号	畜牧养殖、销售	87.50%	12.50%	投资设立
镇江温氏畜牧有限公司	江苏省镇江市	镇江市丹徒区辛丰镇黄墟楼安村	畜牧养殖、销售	100.00%		投资设立
南京温氏畜牧有限公司	江苏省南京市	南京市溧水区石湫镇机场科技工业园	畜牧养殖、销售	100.00%		投资设立
盐城温氏畜牧有限公司	江苏省大丰市	盐城市大丰区新丰镇工业集中区	畜牧养殖、销售	100.00%		投资设立
泰安温氏畜牧有限公司	山东省宁阳县	山东省泰安市宁阳县蒋集镇中心小学向北 200 米岗彭路东侧	畜牧养殖、销售	100.00%		投资设立
南通温氏家禽有限公司	江苏省如皋市	如皋市石庄镇草张庄居十五组	畜牧养殖、销售	100.00%		投资设立
亳州温氏家禽有限公司	安徽省亳州市	安徽省亳州市涡阳县楚店镇李楼行政村	畜牧养殖、销售	100.00%		投资设立
沧州温氏畜牧有限公司	河北省沧县	沧县汪家铺乡彭店村	畜牧养殖、销售	100.00%		投资设立
淮安温氏畜牧有限公司	江苏省盱眙县	盱眙县工业开发区葵花大道东侧	畜牧养殖、销售	100.00%		投资设立
连云港温氏畜牧有限公司	江苏省东海县	东海县白塔埠镇铁路南站南路 9 号	畜牧养殖、销售	100.00%		投资设立
宿迁温氏畜牧有限公司	江苏省泗洪县	泗洪县青阳镇 245 省道新濉河大桥西边北侧	畜牧养殖、销售	100.00%		投资设立
徐州温氏畜牧有限公司	江苏省睢宁县	睢宁县睢城镇徐沙河南、南外环北侧	畜牧养殖、销售	100.00%		投资设立
滨海温氏畜牧有限公司	江苏省滨海县	滨海县滨海港镇龙潭港村	畜牧养殖、销售	100.00%		投资设立

响水温氏畜牧有限公司	江苏省响水县	响水县小尖 326 省道北侧, 县农产品加工区中心路西侧	畜牧养殖、销售	100.00%		投资设立
江苏淮阴温氏畜牧有限公司	江苏省淮安市	淮安市淮阴区淮安国家农业科技园区(码头镇)	畜牧养殖、销售	100.00%		投资设立
湖州广东温氏畜牧有限公司	浙江省湖州市	湖州市东林镇工业园区	畜牧养殖、销售	100.00%		投资设立
衢州温氏畜牧有限公司	浙江省龙游县	浙江省衢州市龙游县模环乡中小企业聚集地	畜牧养殖、销售	100.00%		投资设立
江山温氏畜牧有限公司	浙江省江山市	浙江省江山市贺村镇丰益村	畜牧养殖、销售	100.00%		投资设立
常山温氏畜牧有限公司	浙江省常山县	浙江省衢州市常山县白石镇小白石村	畜牧养殖、销售	100.00%		投资设立
嵊州温氏畜牧有限公司	浙江省嵊州市	嵊州市崇仁镇马仁村 498 号	畜牧养殖、销售	100.00%		投资设立
芜湖温氏畜牧有限公司	安徽省南陵县	安徽省芜湖市南陵县经济开发区	畜牧养殖、销售	100.00%		投资设立
望江温氏畜牧有限公司	安徽省望江县	安徽省望江县高士镇高士街(工业集中园区)	畜牧养殖、销售	100.00%		投资设立
汉川温氏畜牧有限公司	湖北省孝感市	汉川市分水镇北工业区	畜牧养殖、销售	100.00%		投资设立
监利温氏畜牧有限公司	湖北省监利县	监利县毛市镇陈铺村	畜牧养殖、销售	100.00%		投资设立
咸宁温氏畜牧有限公司	湖北省咸宁市	咸宁市咸安区贺胜桥镇	畜牧养殖、销售	100.00%		投资设立
松滋温氏畜牧有限公司	湖北省松滋市	松滋市八宝镇东岳原种场	畜牧养殖、销售	100.00%		投资设立
孝昌温氏畜牧有限公司	湖北省孝昌县	孝昌县经济开发区华阳大道	畜牧养殖、销售	100.00%		投资设立
洪湖温氏畜牧有限公司	湖北省洪湖市	湖北省洪湖市燕窝镇新新路	畜牧养殖、销售	100.00%		投资设立
湘阴温氏畜牧有限公司	湖南省湘阴县	湖南省岳阳市湘阴县玉华乡来龙村长湘公路西侧	畜牧养殖、销售	100.00%		投资设立
安仁温氏畜牧有限公司	湖南省安仁县	安仁县灵官镇荷树村坪上组(S212 省道边安仁县扶贫产业区)	畜牧养殖、销售	100.00%		投资设立
宁乡广东温氏禽畜有限公司	湖南省宁乡县	宁乡县回龙铺镇万寿山村十组	畜牧养殖、销售	85.88%		投资设立
耒阳温氏禽畜有限公司	湖南省耒阳市	耒阳市蔡子池办事处上岭村	畜牧养殖、销售	80.00%	20.00%	投资设立
汉川广东温氏家禽有限公司	湖北省汉川市	汉川市分水镇北工业区	畜牧养殖、销售	91.67%		投资设立
武汉温氏禽畜有限公司	湖北省武汉市	武汉市江夏区郑店街劳七村	畜牧养殖、销售	85.00%	15.00%	投资设立
监利温氏禽畜有限公司	湖北省监利县	监利县工业园区	畜牧养殖、销售	72.00%	18.00%	投资设立
咸宁市贺胜温氏禽畜有限公司	湖北省咸宁市	湖北省咸宁市咸安区贺胜桥镇	畜牧养殖、销售	85.00%	15.00%	投资设立
重庆广东温氏家禽有限公司	重庆市璧山区	重庆市璧山璧泉街道虎峰村	畜牧养殖、销售	100.00%		投资设立
德阳广东温氏家禽有限公司	四川省德阳市	四川省德阳市市天元镇	畜牧养殖、销售	100.00%		投资设立
眉山温氏畜牧有限公司	四川省眉山市	眉山市东坡区富牛镇松林村	畜牧养殖、销售	100.00%		投资设立
中江温氏畜牧有限公司	四川省中江县	四川省德阳市中江县南华镇二环路北一段 289 号	畜牧养殖、销售	100.00%		投资设立
清镇温氏畜牧有限公司	贵州省清镇市	贵州省贵阳市清镇市红枫湖镇陈亮村	畜牧养殖、销售	100.00%		投资设立

凯里温氏农牧有限公司	贵州省凯里市	贵州省黔东南苗族侗族自治州凯里市三颗树镇南花街	畜牧养殖、销售	100.00%		投资设立
石林温氏畜牧有限公司	云南省石林县	云南省昆明市石林县鹿阜街道办事处生态工业集中区	畜牧养殖、销售	100.00%		投资设立
祥云温氏畜牧有限公司	云南省祥云县	云南省大理白族自治州祥云县祥城镇财富工业园区烟坡片区	畜牧养殖、销售	100.00%		投资设立
中江仓山温氏畜牧有限公司	四川省中江县	四川省德阳市中江县仓山镇罗桂路 134 号	畜牧养殖、销售	100.00%		投资设立
潼南温氏畜牧有限公司	重庆市潼南县	重庆市潼南区梓潼街道办事处创业大道 128 号	畜牧养殖、销售	100.00%		投资设立
平昌温氏畜牧有限公司	四川省平昌县	四川省平昌县江口镇星光工业园	畜牧养殖、销售	100.00%		投资设立
重庆长寿温氏畜牧有限公司	重庆市长寿区	重庆市长寿区葛兰镇桔井开发区 8 号	畜牧养殖、销售	100.00%		投资设立
仪陇温氏畜牧有限公司	四川省仪陇县	四川省南充市仪陇县新政镇河西工业区桑梓街 11 号	畜牧养殖、销售	100.00%		投资设立
麻江温氏农牧有限公司	贵州省麻江县	贵州省黔东南苗族侗族自治州麻江县杏山镇良田村羊昌坡	畜牧养殖、销售	100.00%		投资设立
玉屏温氏畜牧有限公司	贵州省铜仁市	贵州省铜仁市玉屏侗族自治县平溪镇飞凤园区	畜牧养殖、销售	100.00%		投资设立
靖州温氏畜牧有限公司	湖南省靖州县	靖州县甘太工业园（甘棠镇平原村）	畜牧养殖、销售	100.00%		投资设立
曲靖市沾益区温氏畜牧有限公司	云南省沾益县	云南省曲靖市沾益区沾益工业园区城西片区	畜牧养殖、销售	100.00%		投资设立
广西玉林市广东温氏家禽有限公司	广西玉林市	石南镇香山商贸区	畜牧养殖、销售	80.00%		投资设立
桂林广东温氏家禽有限公司	广西临桂县	临桂县临桂镇乐和村委回龙村（321 国道旁）	畜牧养殖、销售	85.00%		投资设立
南宁市广东温氏畜禽有限公司	广西南宁市	南宁市邕宁区五象大道东段 61 号	畜牧养殖、销售	75.00%	25.00%	投资设立
陆川县广东温氏畜禽有限公司	广西陆川县	广西陆川县良田镇	畜牧养殖、销售	80.00%	20.00%	投资设立
钟山温氏畜禽有限公司	广西钟山县	广西贺州市钟山县城迎宾大道东侧（气象局对面）	畜牧养殖、销售	100.00%		投资设立
咸阳温氏畜牧有限公司	陕西省淳化县	陕西省咸阳市淳化县润镇工业园	畜牧养殖、销售	100.00%		投资设立
永寿温氏畜牧有限公司	陕西省永寿县	陕西省咸阳市永寿县监军镇绿色食品加工园区	畜牧养殖、销售	100.00%		投资设立
合肥温氏畜牧有限公司	安徽省肥西县	安徽省合肥市肥西县花岗镇农副产品加工产业园	畜牧养殖、销售	100.00%		投资设立
滁州温氏畜牧有限公司	安徽省全椒县	安徽省滁州市全椒县综合经济开发区	畜牧养殖、销售	100.00%		投资设立
南陵温氏养猪有限公司	安徽省南陵县	安徽省芜湖市南陵县经济开发区	畜牧养殖、销售	100.00%		投资设立

肥东温氏畜牧有限公司	安徽省肥东县	安徽省合肥市肥东县梁园镇路口村	畜牧养殖、销售	100.00%		投资设立
亳州温氏畜牧有限公司	安徽省亳州市	安徽省亳州市涡阳县楚店镇李楼行政村	畜牧养殖、销售	100.00%		投资设立
埇桥温氏畜牧有限公司	安徽省宿州市	安徽省宿州市埇桥区灰古镇付湖村二徐路西侧	畜牧养殖、销售	100.00%		投资设立
天津温氏畜牧有限公司	天津市宁河县	天津市宁河区经济开发区五纬路六经路交口处	畜牧养殖、销售	100.00%		投资设立
盐山温氏畜牧有限公司	河北省盐山县	盐山县正港工业区内，正港路南侧	畜牧养殖、销售	100.00%		投资设立
南皮温氏畜牧有限公司	河北省沧州市	南皮经济开发区东区（南皮县乌马营镇永达路南）	畜牧养殖、销售	100.00%		投资设立
献县温氏畜牧有限公司	河北省献县	献县经济开发区	畜牧养殖、销售	100.00%		投资设立
滁州华农畜牧有限公司	安徽省全椒县	安徽省滁州市全椒县襄河镇杨桥路 288-1 号	畜牧养殖、销售	100.00%		投资设立
清远温氏种猪科技有限公司	广东省清远市	广东省连州市城南民族工业园温氏公司 2 号楼	种猪、肉猪、猪苗的生产与销售	100.00%		投资设立
保定国农温氏种猪育种股份有限公司	河北省涿州市	涿州市东城坊镇中国农业大学涿州农业科技园区内	种猪、肉猪、猪苗的生产与销售	55.00%		非同一控制下企业合并
洪湖温氏种猪科技有限公司	湖北省洪湖市	洪湖市燕窝镇燕兴路镇政府宿舍三单元	种猪、肉猪、猪苗的生产与销售	100.00%		投资设立
咸阳温氏种猪科技有限公司	陕西省淳化县	陕西省咸阳市淳化县润镇工业园区	种猪、肉猪、猪苗的生产与销售	100.00%		投资设立
新兴县国研科技有限公司	广东省新兴县	新兴县新城镇东堤北路 5 号温氏集团研究院（员工活动中心）二楼（办公住所）	畜禽、兽医研究服务	100.00%		投资设立
北票温氏育种有限公司	辽宁省北票市	辽宁省朝阳市北票市大三家镇兴隆沟村 2-1A	畜牧养殖、销售	100.00%		投资设立
广东温氏大华农生物科技有限公司	广东省新兴县	新兴县新城镇东堤北路 6 号	疫苗生产、销售	100.00%		投资设立
广东大渔生物有限公司	广东省肇庆市	肇庆市大旺区大华农生物药品有限公司办公楼一楼（仅作办公场所）	疫苗生产、销售	90.00%		同一控制下企业合并
新兴大华农禽蛋有限公司	广东省新兴县	新兴县新城镇温氏科技园内（办公楼）二楼	畜牧养殖、销售	100.00%		同一控制下企业合并
佛山市正典生物技术有限公司	广东省佛山市	佛山市三水区乐平镇范湖桂花街 2 号	疫苗生产、销售	60.00%		同一控制下企业合并
肇庆大华农生物药品有限公司	广东省肇庆市	肇庆高新区创业路 5 号	疫苗生产、销售	100.00%		同一控制下企业合并

广东温氏佳味食品有限公司	广东省新兴县	新兴县新城镇新成工业园内 B2-07 地块	肉制品加工、销售		100.00%	投资设立
肇庆市鼎湖温氏畜牧有限公司	广东省肇庆市	肇庆市鼎湖区莲花镇大布村蛇岗布	奶牛饲养、销售；原奶生产、销售		100.00%	投资设立
温氏（朝阳）农牧有限公司	辽宁省朝阳县	辽宁省朝阳市朝阳县柳城街道郭家村	畜牧养殖、销售	100.00%		投资设立
南雄市温氏畜牧有限公司	广东省南雄市	南雄市东莞大岭山（南雄）产业转移工业园新 323 国道北 6 号	畜牧养殖、销售		100.00%	投资设立
韶关市曲江温氏畜牧有限公司	广东省韶关市	韶关市曲江区长塘镇红新村委会四队	畜牧养殖、销售		100.00%	投资设立
阳春市温氏畜牧有限公司	广东省阳江市	阳江市岗侨管理区岗美办事处七队	畜牧养殖、销售		100.00%	投资设立
新兴温氏新三板投资合伙企业（有限合伙）	广东省新兴县	新兴县新城镇东堤北路 9 号总部大楼五楼 501 室	投资		98.59%	投资设立
深圳市温氏食品营销有限公司	广东省深圳市	深圳市龙岗区平湖街道新木社区新木路 6 号 201	贸易		100.00%	投资设立
韶关霞兴温氏畜牧有限公司	广东省仁化县	仁化县丹霞大道 111 号	畜牧养殖、销售		100.00%	投资设立
苍溪温氏畜牧有限公司	四川省苍溪县	苍溪县陵江镇肖家坝大道 215 号	畜牧养殖、销售	100.00%		投资设立
巴中温氏畜牧有限公司	四川省巴中市	四川省巴中市巴州区清江镇唐坝村六社	畜牧养殖、销售	100.00%		投资设立
江苏淮州温氏畜牧有限公司	江苏省淮安市	淮安市淮安区苏嘴镇茭陵工业集中区内	畜牧养殖、销售	100.00%		投资设立
广东温氏种猪科技有限公司	广东省新兴县	新兴县新城镇东堤北路 7 号之一（温氏集团饲料采购中心）（办公住所）	种猪、肉猪、猪苗的生产与销售	100.00%		投资设立
思南温氏畜牧有限公司	贵州省思南县	贵州省铜仁市思南县思唐镇安化街 477 号	畜牧养殖、销售	100.00%		投资设立
旬邑温氏畜牧有限公司	陕西省旬邑县	陕西省咸阳市旬邑县赤道乡甘坡村河滩	畜牧养殖、销售	100.00%		投资设立
蓝山温氏畜牧有限公司	湖南省蓝山县	湖南省永州市蓝山县塔峰镇富阳村三组	畜牧养殖、销售	100.00%		投资设立
宁阳温氏畜牧有限公司	山东省泰安市	山东省泰安市宁阳县蒋集镇蒙馆路北宝意社区北	畜牧养殖、销售	100.00%		投资设立
纳溪温氏畜牧有限公司	四川省泸州市	泸州市纳溪区护国镇大洲驿社区乾隆路 27 号	畜牧养殖、销售	100.00%		投资设立
广东温氏信息科技有限公司	广东省广州市	广州市天河区天河北路 233 号 6405 室（仅限办公用途）	软件开发、销售	100.00%		投资设立
阜宁温氏畜牧有限公司	江苏省阜宁县	阜宁县香港路 729 号（C）	畜牧养殖、销售	100.00%		投资设立
福泉温氏畜牧有限公司	贵州省黔南布依族苗族自治州	贵州省黔南布依族苗族自治州福泉市马场坪办事处经济开发区西环路	畜牧养殖、销售	100.00%		投资设立
余庆温氏畜牧有限公司	贵州省余庆县	贵州省遵义市余庆县白泥镇东部工业园区	畜牧养殖、销售	100.00%		投资设立
敖汉温氏农牧有限公司	内蒙古自治区赤峰市	内蒙古自治区赤峰市敖汉旗畜牧局三楼 303 室	畜牧养殖、销售	100.00%		投资设立

祁阳温氏畜牧有限公司	湖南省祁阳县	湖南祁阳经济开发区长流路	畜牧养殖、销售	100.00%		投资设立
道县温氏畜牧有限公司	湖南省永州市	湖南省永州市道县工业园振兴东路 88 号	畜牧养殖、销售	100.00%		投资设立
灵宝温氏禽业有限公司	河南省灵宝市	灵宝市焦村镇杨家村	畜牧养殖、销售	100.00%		投资设立
喀左温氏农牧有限公司	辽宁省喀左县	辽宁省朝阳市喀左县甘招镇甘招村	畜牧养殖、销售	100.00%		投资设立
东光温氏畜牧有限公司	河北省东光县	河北省沧州市东光县找王镇杨卷毛村	畜牧养殖、销售	100.00%		投资设立
莱芜温氏畜牧有限公司	山东省莱芜市	山东省莱芜市钢城区辛庄镇新镇区驻地	畜牧养殖、销售	100.00%		投资设立
定襄温氏畜牧有限公司	山西省定襄县	山西省忻州市定襄县晋昌镇庄力工业园区次一号路	畜牧养殖、销售	100.00%		投资设立
弥勒温氏畜牧有限公司	云南省弥勒市	云南省红河哈尼族彝族自治州弥勒市哨新镇新街延伸街	畜牧养殖、销售	100.00%		投资设立
遵义温氏畜牧有限公司	贵州省遵义市	贵州省遵义市播州区勾江镇苟江未来城 7 号地 7-E-09.10.11.12 号	畜牧养殖、销售	100.00%		投资设立
冠县温氏畜牧有限公司	山东省冠县	山东省聊城市冠县崇文街道办事处冉子路东段	畜牧养殖、销售	100.00%		投资设立
蒙自温氏畜牧有限公司	云南省蒙自市	红河州蒙自市新安所大新寨 75 号	畜牧养殖、销售	100.00%		投资设立
建水温氏畜牧有限公司	云南省建水县	云南省红河哈尼族彝族自治州建水县临安镇圣兴镇圣兴村委会武家铺村	畜牧养殖、销售	100.00%		投资设立
沧县温氏畜牧有限公司	河北省沧县	河北省沧州市沧县沧东经济开发区华山东路	畜牧养殖、销售	100.00%		投资设立
会泽温氏畜牧有限公司	云南省会泽县	云南省曲靖市会泽县宝云街道土城社区 1 组	畜牧养殖、销售	100.00%		投资设立
黎平温氏畜牧有限公司	贵州省黎平县	贵州省黎平县高屯镇桂花台茶厂廉租房一楼 5 号门面	畜牧养殖、销售	100.00%		投资设立
东安温氏畜牧有限公司	湖南省东安县	湖南省永州市东安县白牙市镇环城北路	畜牧养殖、销售	100.00%		投资设立
安龙温氏畜牧有限公司	贵州省安龙县	贵州省黔西南布依族苗族自治州安龙县招堤街道办杨柳街 1 号	畜牧养殖、销售	100.00%		投资设立
义县温氏农牧有限公司	辽宁省义县	辽宁省锦州市义县义州镇振兴街	畜牧养殖、销售	100.00%		投资设立
凌海温氏农牧有限公司	辽宁省凌海市	辽宁省锦州市凌海市大凌河街道大锦村大锦线南侧	畜牧养殖、销售	100.00%		投资设立
合江温氏畜牧有限公司	四川省合江县	合江县临港工业园区食品园区(泸州凯发玻璃有限公司对面)	畜牧养殖、销售	100.00%		投资设立
金安温氏畜牧有限公司	安徽省六安市	六安市金安区孙岗镇连墩村	畜牧养殖、销售	100.00%		投资设立
开远温氏畜牧有限公司	云南省开远市	云南省红河哈尼族彝族自治州开远市环城南路 16 号(为民楼 1401)	畜牧养殖、销售	100.00%		投资设立
师宗温氏畜牧有限公司	云南省师宗县	云南省曲靖市师宗县大同街道大同工业园区	畜牧养殖、销售	100.00%		投资设立
高密温氏家禽有限公司	山东省高密市	山东省潍坊市高密市大牟家镇政府街 8	畜牧养殖、销售	100.00%		投资设立

		号（供电所对面）				
北安温氏畜牧有限公司	黑龙江省北安市	黑龙江省北安市畜牧兽医局	畜牧养殖、销售	100.00%		投资设立
安岳温氏畜牧有限公司	四川省安岳县	安岳县岳阳镇兴柠街1号附1号四幢一单元301号	畜牧养殖、销售	100.00%		投资设立
莘县温氏畜牧有限公司	山东省莘县	山东省聊城市莘县莘亭街道办事处大里王安置房1号楼	畜牧养殖、销售	100.00%		投资设立
乐陵温氏畜牧有限公司	山东省乐陵市	山东省乐陵市安居路119号	畜牧养殖、销售	100.00%		投资设立
阳城温氏畜牧有限公司	山西省阳城县	山西省晋城市阳城县府后街2排6号	畜牧养殖、销售	100.00%		投资设立
禹城温氏畜牧有限公司	山东省禹城市	山东省德州市禹城市解放路畜牧兽医局办公楼北楼一楼	畜牧养殖、销售	100.00%		投资设立
珙县温氏畜牧有限公司	四川省珙县	珙县巡场镇安民街57号（珙县畜牧局办公楼）	畜牧养殖、销售	100.00%		投资设立
新兴县温氏慧农猪业科技有限公司	广东省新兴县	新兴县新城镇东堤北路7号之一（温氏集团饲料采购中心）（办公住所）	畜禽饲养技术研发、咨询		100.00%	投资设立
湖州南浔温氏佳味食品有限公司	浙江省湖州市	湖州市南浔区千金镇千金村女儿桥南堍	肉制品加工、销售	100.00%		投资设立
新兴创新壹号投资合伙企业（有限合伙）	广东省新兴县	新兴县新城镇东堤北路9号广东温氏集团总部五楼502室	投资		95.27%	投资设立
德州温氏畜牧有限公司	山东省德州市	德州市陵城区安德街道办事处芦坊小区4号	畜牧养殖、销售	100.00%		投资设立
营山温氏畜牧有限公司	四川省营山县	营山县工业集中区内	畜牧养殖、销售	100.00%		投资设立
定远温氏畜牧有限公司	安徽省定远县	安徽省滁州市定远县定城镇经开区	畜牧养殖、销售	100.00%		投资设立
万荣温氏畜牧有限公司	山西省万荣县	山西省运城市万荣县畜牧兽医中心	畜牧养殖、销售	100.00%		投资设立
珠海温氏安赐产业并购股权投资基金企业（有限合伙）	广东省珠海市	珠海市横琴新区宝华路6号105室-25488（集中办公区）	投资		98.77%	投资设立
安顺温氏畜牧有限公司	贵州省安顺市	贵州省安顺市西秀区蔡官镇张家庄	畜牧养殖、销售	100.00%		投资设立
曲靖市马龙区温氏畜牧有限公司	云南省马龙县	云南省曲靖市马龙县通泉街道龙翔路云华园一期商铺2-21号	畜牧养殖、销售	100.00%		投资设立
弥勒温氏家禽有限公司	云南省弥勒市	云南省红河哈尼族彝族自治州弥勒市弥阳镇章保村委会徐家寨村	畜牧养殖、销售	100.00%		投资设立
山东温氏种猪科技有限公司	山东省（华东地区）	山东省聊城市冠县崇文街道办事处冉子路东段冠昌小区商铺	种猪、肉猪、猪苗的生产与销售	100.00%		投资设立
广州市温氏食品有限公司	广东省广州市	广州市天河区元岗路310号之四302室（仅限办公）	食品营销		100.00%	投资设立
贵州温氏种猪科技有限公司	贵州省（西南地区）	贵州省遵义市播州区苟江镇经济开发区苟江大道未来城7-E-05、06号	种猪、肉猪、猪苗的生产与销售	100.00%		投资设立
广东精捷检验检测有限公司	广东省（华南地区）	新兴县簕竹镇榄根圩3号温氏大院2号科技楼	食品检测	100.00%		投资设立

青岛南牧机械设备有限公司	山东省青岛市	山东省青岛市城阳区艳阳路 100 号	设备制造、销售	100.00%		投资设立
新兴温氏成长壹号股权投资合伙企业（有限合伙）	广东省新兴县	新兴县新城镇东堤北路 9 号广东温氏集团总部五楼 503 室	投资		85.00%	投资设立
广东东成种猪科技有限公司	广东省新兴县	新兴县新城镇东堤北路 7 号之一（温氏集团饲料采购中心）（办公住所）	种猪、肉猪、猪苗的生产与销售		85.00%	投资设立
新兴县温氏佳丰食品有限公司	广东省新兴县	新兴县新城镇雨洞（广东温氏食品集团股份有限公司房屋）	家禽屠宰及销售	100.00%		投资设立
水城温氏畜牧有限公司	贵州省水城县	贵州省六盘水市水城县董地街道办文阁村合兴组	畜牧养殖、销售	100.00%		投资设立
南充市高坪温氏畜牧有限公司	四川省南充市	四川省南充市高坪区航空港工业集中区金顺路南段东侧	畜牧养殖、销售	100.00%		投资设立
珠海新兴创新贰号投资合伙企业（有限合伙）	广东省珠海市	珠海市横琴新区宝华路 6 号 105 室-35291（集中办公区）	投资		95.25%	投资设立
茌平温氏畜牧有限公司	山东省茌平县	山东省聊城市茌平县温陈街道刘佩村南工业园	畜牧养殖、销售	100.00%		投资设立
寿县温氏畜牧有限公司	安徽省寿县县	安徽省淮南市寿县双桥镇二十铺村	畜牧养殖、销售	100.00%		投资设立
团风温氏畜牧有限公司	湖北省团风县	团风县方高坪镇稻湾村	畜牧养殖、销售	100.00%		投资设立
林西温氏农牧有限公司	内蒙古自治区林西县	内蒙古赤峰市林西县松漠大街 9 号 206 室（原农牧业局）	畜牧养殖、销售	100.00%		投资设立
垣曲温氏畜牧有限公司	山西省垣曲县	山西省运城市垣曲县新城镇历山路 48 号（垣曲县畜牧兽医发展中心 4 楼）	畜牧养殖、销售	100.00%		投资设立
宁远温氏种猪科技有限公司	湖南省宁远县	湖南省永州市宁远县保安乡坪石村委新头岭自然村	种猪、肉猪、猪苗的生产与销售	100.00%		投资设立
翁牛特旗温氏农牧有限公司	内蒙古自治区翁牛特旗县	内蒙古自治区赤峰市翁牛特旗乌丹镇党政综合楼 210 室	畜牧养殖、销售	100.00%		投资设立
盐城温氏佳和食品有限公司	江苏省盐城市	东台市许河镇工业集中区	食品生产、家禽收购、活禽屠宰	100.00%		非同一控制下企业合并
河源市温氏食品有限公司	广东省河源市	河源市源城区高埔岗	肉制品加工、销售、家禽收购、活禽屠宰		100.00%	非同一控制下企业合并
中山温氏晶宝食品有限公司	广东省中山市	中山市西区沙朗八冲经济社二楼	批发、零售生猪及鲜冻猪等	65.00%		非同一控制下企业合并
射阳温氏畜牧有限公司	江苏省射阳县	射阳县临海镇双洋村四组	畜牧养殖、销售	100.00%		投资设立
灵璧温氏畜牧有限公司	安徽省灵璧县	宿州市灵璧县北部经济开发区	畜牧养殖、销售	100.00%		投资设立
咸宁温氏佳丰食品有限公司	湖北省咸宁市	湖北省咸宁市贺胜桥镇黎首村	家禽屠宰及销售	100.00%		投资设立
邹城温氏畜牧有限公司	山东省邹城市	山东省济宁市邹城市香城镇临荷路 187	畜牧养殖、销售	100.00%		投资设立

		号				
新泰温氏畜牧有限公司	山东省泰安市	山东省泰安市新泰市汶南镇沈家庄村滨湖区 7 号	畜牧养殖、销售	100.00%		投资设立
无为温氏家禽有限公司	安徽省无为县	安徽省芜湖市无为县经济开发区经二路 18 号	畜牧养殖、销售	100.00%		投资设立
泗水温氏畜牧有限公司	山东省泗水县	山东省济宁市泗水县金庄镇人民政府院内	畜牧养殖、销售	100.00%		投资设立
永州冷水滩区温氏畜牧有限公司	湖南省永州市冷水滩区	湖南省永州市冷水滩区伊塘镇国家农业科技园上太路 1066 号	畜牧养殖、销售	100.00%		投资设立
铜仁市万山区温氏畜牧有限公司	贵州省铜仁市	铜仁市万山区仁山办事处产业园	畜牧养殖、销售	100.00%		投资设立
南雄市温氏生态养殖有限公司	广东省南雄市	南雄市东莞大岭山(南雄)产业转移工业园新 323 国道北 6 号办公楼	种猪、肉猪、猪苗的生产与销售		100.00%	投资设立
曲靖温氏种猪科技有限公司	云南省曲靖市	云南省曲靖市会泽县古城街道通宝路以北瑞祥小区 2-C1-4 号	种猪、肉猪、猪苗的生产与销售	100.00%		投资设立
珠海横琴温氏叁号股权投资基金合伙企业(有限合伙)	广东省珠海市	珠海市横琴新区宝华路 6 号 105 室-59767(集中办公区)	投资		67.50%	投资设立
苍梧温氏家禽有限公司	广西苍梧县	苍梧县石桥镇龙圣新城开发区易亚甫屋	畜牧养殖、销售	100.00%		投资设立
梧州市龙圩区温氏家禽有限公司	广西梧州市	梧州市龙圩区大坡镇罗井街 101、103 号	畜牧养殖、销售	100.00%		投资设立
温氏(深圳)股权投资管理有限公司	广东省深圳市	深圳市前海深港合作区临海大道 59 号海运中心主塔楼 13 楼-13225	投资	100.00%		投资设立
广东温氏集团财务有限公司	广东省新兴县	新兴县新城镇东堤北路 9 号广东温氏集团总部第 6 层(办公住所)	金融业	91.00%	9.00%	投资设立
内蒙古康健肉类食品有限公司	内蒙古自治区赤峰市	宁城县中京工业园区	家畜、家禽养殖、销售	64.91%		非同一控制下企业合并
广东同茂富民投资管理合伙企业(有限合伙)	广东省珠海市	珠海市横琴新区宝华路 6 号 105 室-36063(集中办公区)	投资	80.20%		非同一控制下企业合并
江苏京海禽业集团有限公司	江苏省南通市	海门市人民东路 380 号	家禽饲养销售、孵化		80.00%	非同一控制下企业合并
生物源生物技术(深圳)股份有限公司	广东省深圳市	深圳市坪山区龙田街道老坑社区锦绣中路 19 号美讯数码科技厂区 1 号厂房 B101	添加剂生产、销售	60.00%		非同一控制下企业合并
运城温氏晶志食品有限公司	山西省运城市	芮城县华泰南路东侧(芮城县温氏畜牧有限公司内)	畜禽的收购、定点屠宰及销售	100.00%		非同一控制下企业合并

在子公司的持股比例不同于表决权比例的说明：

无

持有半数或以下表决权但仍控制被投资单位、以及持有半数以上表决权但不控制被投资单位的依据：

无

对于纳入合并范围的重要的结构化主体，控制的依据：

无

确定公司是代理人还是委托人的依据：

无

其他说明：

无

(2) 重要的非全资子公司

单位：元

子公司名称	少数股东持股比例	本期归属于少数股东的损益	本期向少数股东宣告分派的股利	期末少数股东权益余额
广东华农温氏畜牧股份有限公司	6.67%	102,241,267.06	115,200,003.60	265,640,045.13
郁南广东温氏家禽有限公司	23.18%	43,110,463.47	20,182,531.61	73,393,614.38
海南温氏禽畜有限公司	10.00%	16,180,509.18	2,000,000.00	24,586,521.04
琼海温氏禽畜有限公司	10.00%	6,291,674.73		10,851,861.54
新兴县新大地禽畜有限公司	41.63%	30,609,063.50	6,485,017.00	54,395,018.05
广东温氏乳业有限公司	15.00%	7,818,612.24		107,951,999.21
新兴县温氏食品联营有限公司	38.54%	53,640,986.55	25,051,000.00	122,722,780.94
河源市温氏禽畜有限公司	6.67%	9,403,343.36	5,728,761.81	20,572,865.90
莆田温氏家禽有限公司	30.00%	19,054,287.34	12,000,000.00	33,349,146.92
丰顺温氏家禽有限公司	4.40%	6,426,917.59	6,468,000.00	9,464,203.87
揭阳市温氏畜牧有限公司	19.00%	-4,298,488.00	5,700,000.00	15,552,130.57
宁乡广东温氏禽畜有限公司	14.12%	20,210,331.99	5,789,200.00	36,978,133.02
汉川广东温氏家禽有限公司	8.33%	9,499,813.83	1,416,100.00	15,417,059.42
监利温氏畜禽有限公司	10.00%	7,581,202.82	4,000,000.00	11,978,653.96
广西玉林市广东温氏家禽有限公司	20.00%	48,803,640.02	24,800,000.00	72,079,554.63
桂林广东温氏家禽有限公司	15.00%	29,959,637.38	18,300,000.00	40,733,683.53
佛山市正典生物技术有限公司	40.00%	39,710,459.78	20,000,000.00	100,262,053.29

子公司少数股东的持股比例不同于表决权比例的说明：

海南温氏禽畜有限公司、丰顺温氏家禽有限公司、揭阳市温氏畜牧有限公司、莆田温氏家禽有限公司、桂林广东温氏家禽有限公司、广西玉林市广东温氏家禽有限公司、新兴县温氏食品联营有限公司、河源市温氏禽畜有限公司、宁乡广东温氏禽畜有限公司、汉川广东温氏家禽有限公司、监利温氏畜禽有限公司、新兴县新大地禽畜有限公司、郁南广东温氏家禽有限公司股利分配为按照投资协议约定分配，温氏股份分红比例高于实际出资比例。

其他说明：

无

(3) 重要非全资子公司的主要财务信息

单位：元

子公司名称	期末余额						期初余额					
	流动资产	非流动资产	资产合计	流动负债	非流动负债	负债合计	流动资产	非流动资产	资产合计	流动负债	非流动负债	负债合计
广东华农温氏畜牧股份有限公司	2,794,958,479.16	2,148,053,476.61	4,943,011,955.77	939,502,804.35	30,093,115.23	969,595,919.58	3,196,349,697.71	2,193,706,112.39	5,390,055,810.10	1,239,082,368.81	13,554,825.79	1,252,637,194.60
郁南广东温氏家禽有限公司	337,578,825.38	87,971,610.00	425,550,435.38	108,966,669.76		108,966,669.76	231,464,810.66	71,804,278.90	303,269,089.56	87,127,326.09		87,127,326.09
海南温氏禽畜有限公司	266,094,761.47	77,717,716.88	343,812,478.35	96,237,923.45	1,709,344.54	97,947,267.99	109,816,561.18	78,586,368.14	188,402,929.32	83,396,401.45	1,899,271.66	85,295,673.11
琼海温氏禽畜有限公司	88,701,962.44	155,768,518.22	244,470,480.66	135,951,865.30		135,951,865.30	74,211,457.16	163,597,319.01	237,808,776.17	193,076,005.72		193,076,005.72
新兴县新大地禽畜有限公司	136,451,734.75	61,404,508.85	197,856,243.60	67,188,177.78		67,188,177.78	76,079,175.43	35,769,592.07	111,848,767.50	39,911,062.14		39,911,062.14
广东温氏乳业有限公司	240,015,020.88	938,232,090.90	1,178,247,111.78	456,375,227.95	578,961.47	456,954,189.42	966,657,328.52	941,418,045.38	1,908,075,373.90	1,244,351,980.70	415,675.80	1,244,767,656.50
新兴县温氏食品联营有限公司	314,453,393.30	109,940,113.10	424,393,506.40	117,206,223.06		117,206,223.06	217,395,745.66	107,534,401.66	324,930,147.32	85,038,894.99		85,038,894.99
河源市温氏禽畜有限公司	336,910,091.12	70,117,966.82	407,028,057.94	98,589,288.85		98,589,288.85	252,119,633.32	51,536,271.70	303,655,905.02	97,351,377.69		97,351,377.69
莆田温氏家禽有限公司	101,098,290.44	40,212,403.11	141,310,693.55	45,185,938.01	2,679,029.76	47,864,967.77	68,316,578.70	33,958,780.51	102,275,359.21	25,444,922.01	2,484,045.73	27,928,967.74
丰顺温氏家禽有限公司	235,609,804.70	69,845,628.90	305,455,433.60	95,494,648.60	689,358.07	96,184,006.67	207,978,184.24	56,106,410.56	264,084,594.80	60,276,200.17	894,634.15	61,170,834.32
揭阳市温氏畜牧有限公司	78,863,206.69	88,547,011.75	167,410,218.44	85,125,480.85	431,418.81	85,556,899.66	105,728,935.11	100,172,772.71	205,901,707.82	70,851,831.09	1,359,176.90	72,211,007.99
宁乡广东温氏禽畜有限公司	234,466,874.13	97,736,244.92	332,203,119.05	70,744,372.30		70,744,372.30	146,072,823.87	80,424,172.68	226,496,996.55	71,106,144.59		71,106,144.59
汉川广东温氏家禽有限公司	151,825,451.78	45,913,811.29	197,739,263.07	47,367,730.15		47,367,730.15	63,472,300.48	41,047,708.97	104,520,009.45	39,789,707.47		39,789,707.47
监利温氏禽畜有限公司	127,762,592.06	30,276,056.29	158,038,648.35	38,252,108.74		38,252,108.74	88,671,071.04	31,039,259.20	119,710,330.24	36,668,470.86		36,668,470.86
广西玉林市广东温氏家禽有限公司	304,957,024.01	87,225,476.19	392,182,500.20	98,446,856.02		98,446,856.02	181,260,658.00	77,212,195.78	258,472,853.78	72,746,719.00		72,746,719.00

桂林广东温氏家禽有限公司	259,324,206.80	58,924,341.49	318,248,548.29	89,652,407.77		89,652,407.77	179,621,112.29	57,950,682.85	237,571,795.14	68,238,125.09		68,238,125.09
佛山市正典生物技术有限公司	207,139,574.93	85,739,656.35	292,879,231.28	42,573,912.48	550,000.00	43,123,912.48	166,181,185.91	53,691,600.71	219,872,786.62	21,479,931.46	751,138.89	22,231,070.35

单位：元

子公司名称	本期发生额				上期发生额			
	营业收入	净利润	综合收益总额	经营活动现金流量	营业收入	净利润	综合收益总额	经营活动现金流量
广东华农温氏畜牧股份有限公司	7,589,667,919.35	1,542,175,981.33	1,542,175,981.33	5,194,567,978.71	7,620,899,109.55	1,123,020,596.02	1,123,020,596.02	1,168,143,541.72
郁南广东温氏家禽有限公司	993,666,651.99	193,408,044.96	193,408,044.96	196,694,465.71	744,535,355.87	133,950,437.76	133,950,437.76	129,434,068.85
海南温氏禽畜有限公司	729,945,912.18	167,285,043.06	167,285,043.06	181,281,840.18	548,442,232.79	60,248,761.37	60,248,761.37	62,420,587.27
琼海温氏禽畜有限公司	477,362,882.58	62,916,747.31	62,916,747.31	91,260,860.50	368,427,247.19	8,015,461.18	8,015,461.18	10,551,168.34
新兴县新大地禽畜有限公司	483,083,858.86	76,741,068.38	76,741,068.38	84,251,330.26	321,317,687.04	46,232,457.11	46,232,457.11	44,739,283.28
广东温氏乳业有限公司	728,299,016.30	51,777,009.18	51,777,009.18	207,930,890.21	632,344,407.58	-8,522,277.82	-8,522,277.82	142,254,670.47
新兴县温氏食品联营有限公司	914,987,462.99	138,397,355.52	138,397,355.52	153,614,509.24	804,765,766.18	138,981,750.18	138,981,750.18	113,713,453.47
河源市温氏禽畜有限公司	968,066,809.33	194,352,670.56	194,352,670.56	183,668,407.56	756,857,187.64	144,722,921.73	144,722,921.73	128,235,158.84
莆田温氏家禽有限公司	307,207,357.91	60,588,443.90	60,588,443.90	68,071,595.53	221,877,291.56	45,459,693.63	45,459,693.63	53,117,175.01
丰顺温氏家禽有限公司	768,003,484.91	158,578,649.20	158,578,649.20	170,120,869.93	606,046,437.16	161,795,157.28	161,795,157.28	118,807,020.84
揭阳市温氏畜牧有限公司	364,883,733.83	-17,366,861.64	-17,366,861.64	30,469,953.53	526,062,391.81	35,047,262.90	35,047,262.90	48,093,216.68
宁乡广东温氏禽畜有限公司	707,536,589.40	149,126,322.79	149,126,322.79	120,516,287.77	599,549,380.02	92,009,329.42	92,009,329.42	65,538,587.86
汉川广东温氏家禽有限公司	413,793,176.86	104,639,122.94	104,639,122.94	81,357,728.77	278,665,954.68	50,336,418.87	50,336,418.87	55,014,359.85
监利温氏禽畜有限公司	363,972,236.31	78,522,224.88	78,522,224.88	74,689,225.37	271,102,037.57	51,988,297.95	51,988,297.95	51,415,382.55
广西玉林市广东温氏家禽有限公司	850,714,253.44	237,232,886.40	237,232,886.40	189,673,833.34	617,472,212.75	149,955,690.16	149,955,690.16	105,397,440.40

桂林广东温氏家禽有限公司	779,824,573.65	185,859,323.47	185,859,323.47	159,916,540.57	550,718,939.30	131,836,189.05	131,836,189.05	91,015,632.68
佛山市正典生物技术有限公司	258,576,263.70	99,489,922.53	99,489,922.53	117,492,852.69	222,242,365.68	73,563,321.35	73,563,321.35	72,499,076.53

其他说明：

无

(4) 使用企业集团资产和清偿企业集团债务的重大限制

无

(5) 向纳入合并财务报表范围的结构化主体提供的财务支持或其他支持

无

其他说明：

无

2、在子公司的所有者权益份额发生变化且仍控制子公司的交易

(1) 在子公司所有者权益份额发生变化的情况说明

子公司名称	变更时间	变更前持股比例	变更后持股比例
河源市温氏禽畜有限公司	2019年3月	90.00%	93.33%
广东温氏食品营销有限公司	2019年7月	90.00%	100.00%

(2) 交易对于少数股东权益及归属于母公司所有者权益的影响

单位：元

	河源市温氏禽畜有限公司	广东温氏食品营销有限公司
--现金		5,000,000.00
购买成本/处置对价合计		5,000,000.00
减：按取得/处置的股权比例计算的子公司净资产份额	3,835,430.98	-13,401,399.31
差额	-3,835,430.98	18,401,399.31
其中：调整资本公积	3,835,430.98	-18,401,399.31

其他说明

无

3、在合营安排或联营企业中的权益

(1) 重要的合营企业或联营企业

合营企业或联营企业名称	主要经营地	注册地	业务性质	持股比例		对合营企业或联营企业投资的会计处理方法
				直接	间接	
新兴县合源小额贷款有限公司	云浮市	新兴县新城镇东堤北路 3 号温氏科技园商业服务楼 C4 幢	办理各项小额贷款	28.82%		权益法
珠海安赐文创壹号股权投资基金企业（有限合伙）	珠海市	珠海市横琴新区宝华路 6 号 105 室-903	股权投资及服务		27.78%	权益法
湖南大博云投资合伙企业（有限合伙）	长沙市	长沙高新开发区麓松路 500 号产业化基地检测中心三楼 308 号	股权投资及服务		48.88%	权益法
横琴粤科中星技术专项投资合伙企业（有限合伙）	珠海市	珠海市横琴新区宝华路 6 号 105 室-33657（集中办公区）	股权投资及服务		31.17%	权益法

在合营企业或联营企业的持股比例不同于表决权比例的说明：

无

持有 20% 以下表决权但具有重大影响，或者持有 20% 或以上表决权但不具有重大影响的依据：

无

(2) 重要合营企业的主要财务信息

其他说明

无

(3) 重要联营企业的主要财务信息

单位：元

	期末余额/本期发生额				期初余额/上期发生额			
	新兴县合源小额贷款有限公司	珠海安赐文创壹号股权投资基金企业（有限合伙）	湖南大博云投资合伙企业（有限合伙）	横琴粤科中星技术专项投资合伙企业（有限合伙）	新兴县合源小额贷款有限公司	珠海安赐文创壹号股权投资基金企业（有限合伙）	湖南大博云投资合伙企业（有限合伙）	横琴粤科中星技术专项投资合伙企业（有限合伙）
流动资产	142,474,382.59		365,913,436.04	4,016,831.26	140,770,202.33	216,094,401.43	26,526,800.00	3,889,361.49
非流动资产	1,498,446.53			800,000,000.00	3,100,576.97	41,481,455.62	305,553,700.36	800,000,000.00
资产合计	143,972,829.12		365,913,436.04	804,016,831.26	143,870,779.30	257,575,857.05	332,080,500.36	803,889,361.49
流动负债	1,226,668.35		28,170,459.46		964,090.56	1,729,297.40	24,058,869.24	
负债合计	1,226,668.35		28,170,459.46		964,090.56	1,729,297.40	24,058,869.24	

归属于母公司股东权益	142,746,160.77		337,742,976.58	804,016,831.26	142,906,688.74	255,846,559.65	308,021,631.12	803,889,361.49
按持股比例计算的净资产份额	41,139,443.53		165,074,767.91	250,628,688.05	41,185,707.69	71,068,488.79	150,548,206.17	150,353,371.85
调整事项	722,051.72			-262,809.23	721,851.72			
--商誉	722,051.72				721,851.72			
--其他				-262,809.23				
对联营企业权益投资的账面价值	41,861,495.25		165,074,767.91	250,365,878.82	41,907,559.41	71,068,488.79	150,548,206.17	150,353,371.85
存在公开报价的联营企业权益投资的公允价值	0.00	0.00	0.00	0.00	0.00	0.00	0.00	0.00
营业收入	10,533,825.18				12,258,807.94			
净利润	6,283,472.03	-18,637,836.90	29,721,345.46	127,469.77	7,177,403.95	66,838,367.39	-9,411,600.04	105,027.31
其他综合收益						-672,652,701.59	-167,404,669.68	
综合收益总额	6,283,472.03	-18,637,836.90	29,721,345.46	127,469.77	7,177,403.95	-605,814,334.20	-176,816,269.72	105,027.31
本年度收到的来自联营企业的股利	1,856,960.80	16,625,437.70			2,005,517.66			

其他说明

无

(4) 不重要的合营企业和联营企业的汇总财务信息

单位：元

	期末余额/本期发生额	期初余额/上期发生额
合营企业：	--	--
下列各项按持股比例计算的合计数	--	--
联营企业：	--	--
投资账面价值合计	50,120,420.57	47,987,843.42
下列各项按持股比例计算的合计数	--	--
--净利润	-2,665,002.36	469,437.73
--综合收益总额	-2,665,002.36	469,437.73

其他说明

无

(5) 合营企业或联营企业向本公司转移资金的能力存在重大限制的说明

无

(6) 合营企业或联营企业发生的超额亏损

其他说明

无

(7) 与合营企业投资相关的未确认承诺

无

(8) 与合营企业或联营企业投资相关的或有负债

无

4、重要的共同经营

在共同经营中的持股比例或享有的份额不同于表决权比例的说明：

无

共同经营为单独主体的，分类为共同经营的依据：

无

其他说明

无

5、在未纳入合并财务报表范围的结构化主体中的权益

未纳入合并财务报表范围的结构化主体的相关说明：

无

6、其他

无

十、与金融工具相关的风险

本公司的主要金融工具包括货币资金、拆出资金、应收票据、应收账款、其他应收款、其他流动资产、交易性金融资产、债权投资、其他非流动金融资产、其他权益工具投资、长期应收款、应付账款、其他应付款、短期借款、交易性金融负债、一年内到期的非流动负债、长期借款、应付债券及长期应付款。各项金融工具的详细情况已于相关附注内披露。与这些金融工具有关的风险，以及本公司为降低这些风险所采取的风险管理政策如下所述。本公司管理层对这些风险敞口进行管理和监控以确保将上述风险控制在限定的范围之内。

1、风险管理目标和政策

本公司从事风险管理的目标是在风险和收益之间取得适当的平衡，将风险对本公司经营业绩的负面影响降至最低水平，使股东和其他权益投资者的利益最大化。基于该风险管理目标，本公司风险管理的基本策略是确认和分析本公司面临的各种风险，建立适当的风险承受底线并进行风险管理，并及时可靠地对各种风险进行监督，将风险控制在限定的范围之内。

本公司的金融工具导致的主要风险是信用风险、流动性风险、市场风险（包括汇率风险、利率风险和商品价格风险）。

(1) 信用风险

信用风险，是指交易对手未能履行合同义务而导致本公司产生财务损失的风险。

本公司对信用风险按组合分类进行管理。信用风险主要产生于银行存款、应收票据、应收账款、其他应收款、长期应收款、债权投资等。

本公司银行存款主要存放于国有银行，本公司预期银行存款信用风险较低。

对于应收票据、应收账款、其他应收款、长期应收款和债权投资，本公司设定相关政策以控制信用风险敞口。本公司基于对客户的财务状况、信用记录及其他因素诸如目前市场状况等评估客户的信用资质并设置相应信用期。本公司会定期对客户信用记录进行监控，对于信用记录不良的客户，本公司会采用书面催款、缩短信用期或取消信用期等方式，以确保本公司的整体信用风险在可控的范围内。

本公司应收账款的债务人为分布于不同行业和地区的客户。本公司持续对应收账款的财务状况实施信用评估，并在适当时购买信用担保保险。

本公司所承受的最大信用风险敞口为资产负债表中每项金融资产的账面金额。本公司没有提供任何其他可能令本公司承受信用风险的担保。

(2) 流动性风险

流动性风险，是指本公司在履行以交付现金或其他金融资产结算的义务时遇到资金短缺的风险。

管理流动风险时，本公司保持管理层认为充分的现金及现金等价物并对其进行监控，以满足本公司经营需要，并降低现金流量波动的影响。本公司管理层对银行借款的使用情况进行监控并确保遵守借款协议。同时从主要金融机构获得提供足够备用资金的承诺，以满足短期和长期的资金需求。

本公司各项金融负债按未折现的合同现金流量所作的到期期限分析如下：

(1) 本公司流动负债包括短期借款、应付账款、应付利息、其他应付款、其他流动负债中的短期融资券、交易性金融负债，均预计在1年内到期偿付。

(2) 本公司非流动负债（含一年内到期的非流动负债）包括长期借款、长期应付款、应付债券，本金到期期限分析如下：

项目	2019年12月31日	2018年12月31日
1年以内	616,200,000.00	430,000,000.00
1-2年	582,700,000.00	1,965,000,000.00
2-3年	3,351,800,000.00	450,000,000.00
3-4年	1,800,000.00	2,500,000,000.00
4-5年	568,800,000.00	-
5年以上	44,850,000.00	-
合计	5,166,150,000.00	5,345,000,000.00

上表中披露的金融负债金额为未经折现的合同现金流量，因而可能与资产负债表中的账面金额有所不同。

(3) 市场风险

金融工具的市场风险，是指金融工具的公允价值或未来现金流量因市场价格变动而发生波动的风险，包括利率风险、汇率风险和其他价格风险。

利率风险

利率风险，是指金融工具的公允价值或未来现金流量因市场利率变动而发生波动的风险。利率风险可源于已确认的计息金融工具和未确认的金融工具（如某些贷款承诺）。

本公司的利率风险主要产生于长期银行借款及应付债券等长期带息债务。浮动利率的金融负债使本公司面临现金流量利率风险，固定利率的金融负债使本公司面临公允价值利率风险。本公司根据当时的市场环境来决定固定利率及浮动利率合同的相对比例，并通过定期审阅与监察维持适当的固定和浮动利率工具组合。

本公司密切关注利率变动对本公司利率风险的影响。本公司目前并未采取利率对冲政策。但管理层负责监控利率风险，并将于需要时考虑对冲重大利率风险。利率上升会增加新增带息债务的成本以及本公司尚未付清的以浮动利率计息的带息债务的利息费用，并对本公司的财务业绩产生重大的不利影响，管理层会依据最新的市场状况及时做出调整，这些调整可能是进行利率互换的安排来降低利率风险。

汇率风险

汇率风险，是指金融工具的公允价值或未来现金流量因外汇汇率变动而发生波动的风险。汇率风险可源于以记账本位币之外的外币进行计价的金融工具。

汇率风险主要为本公司的财务状况和现金流量受外汇汇率波动的影响。除了在香港设立的子公司持有以港币为结算货币的资产外，只有小额香港市场投资业务，本公司持有的外币资产及负债占整体的资产及负债比例并不重大。因此本公司认为面临的汇率风险并不重大。

于 2019 年 12 月 31 日，本公司持有的外币金融资产和外币金融负债折算成人民币的金额列示如下（单位：人民币元）：

项目	外币负债		外币资产	
	期末数	期初数	期末数	期初数
美元	-	-	12,903,322.75	13,676,144.10
港币	7,080,716.40	15,510,796.55	38,109,129.24	61,522,096.96
合计	7,080,716.40	15,510,796.55	51,012,451.99	75,198,241.06

本公司密切关注汇率变动对本公司汇率风险的影响。本公司目前并未采取任何措施规避汇率风险。但管理层负责监控汇率风险，并将于需要时考虑对冲重大汇率风险。

在其他变量不变的情况下，本年外币兑人民币汇率的可能合理变动对本公司当期净利润的影响如下（单位：人民币元）：

本年利润上升（下降）	本年数		上年数	
美元汇率上升	5%	548,391.27	5%	683,807.21
美元汇率下降	-5%	-548,391.27	-5%	-683,807.21
港币汇率上升	5%	1,295,435.16	5%	2,300,565.02
港币汇率下降	-5%	-1,295,435.16	-5%	-2,300,565.02

其他价格风险

其他价格风险，是指汇率风险和利率风险以外的市场价格变动而发生波动的风险，无论这些变动是由于与单项金融工具或其发行方有关的因素而引起的，还是由于与市场内交易的所有类似金融工具有关的因素而引起的。其他价格风险可源于商品价格、股票市场指数、权益工具价格以及其他风险变量的变化

本公司持有的分类为交易性金融资产、其他非流动金融资产及其他权益工具投资的上市权益工具投资在资产负债表日以公允价值计量。因此，本公司承担着证券市场变动的风险。

本公司密切关注价格变动对本公司权益证券投资价格风险的影响。本公司目前并未采取任何措施规避其他价格风险。但管理层负责监控其他价格风险，并将于需要时考虑采取持有多种权益证券组合的方式降低权益证券投资的价格风险。

在其他变量不变的情况下，权益证券投资价格本年 5%（上年：5%）的变动对本公司当期损益及其他综合收益的税后影响如下（单位：人民币元）：

项目	税后利润上升（下降）		其他综合收益上升（下降）	
	本年数	上年数	本年数	上年数
因权益证券投资价格上升	128,009,559.47	2,063,219.93	37,222,114.13	84,287,249.27
因权益证券投资价格下降	-128,009,559.47	-2,063,219.93	-37,222,114.13	-84,287,249.27

2、资本管理

本公司资本管理政策的目的是为了保障本公司能够持续经营，从而为股东提供回报，并使其他利益相关者获益，同时维持最佳的资本结构以降低资本成本。

为了维持或调整资本结构，本公司可能会调整融资方式、调整支付给股东的股利金额、向股东返还资本、发行新股与其他权益工具或出售资产以减低债务。

本公司以资产负债率（即总负债除以总资产）为基础对资本结构进行监控。于2019年12月31日，本公司的资产负债率为28.90%（2018年12月31日：34.06%）。

十一、公允价值的披露

1、以公允价值计量的资产和负债的期末公允价值

单位：元

项目	期末公允价值			
	第一层次公允价值计量	第二层次公允价值计量	第三层次公允价值计量	合计
一、持续的公允价值计量	--	--	--	--
（一）交易性金融资产	245,817,344.60	1,221,892,228.36		1,467,709,572.96
1.以公允价值计量且其变动计入当期损益的金融资产	245,817,344.60	1,221,892,228.36		1,467,709,572.96
（2）权益工具投资	245,817,344.60	1,221,892,228.36		1,467,709,572.96
（三）其他权益工具投资	146,085,995.30	846,503,714.86		992,589,710.16
其他非流动金融资产		1,945,878,679.63	2,961,598,390.76	4,907,477,070.39
持续以公允价值计量的资产总额	391,903,339.90	4,014,274,622.85	2,961,598,390.76	7,367,776,353.51
（七）指定为以公允价值计量且变动计入当期损益的金融负债			113,765,449.62	113,765,449.62
持续以公允价值计量的负债总额			113,765,449.62	113,765,449.62
二、非持续的公允价值计量	--	--	--	--

2、持续和非持续第一层次公允价值计量项目市价的确定依据

基于上海证券交易所和深圳证券交易所2019年最后交易日收盘价进行计量。

3、持续和非持续第二层次公允价值计量项目，采用的估值技术和重要参数的定性及定量信息

公司参照中国证券监督管理委员会于2017年9月5日下发的《中国证监会关于证券投资基金估值业务的指导意见》（证监会公告[2017]13号）及中国证券投资基金业协会于2017年9月6日下发的《证券投资基金投资流通受限股票估值业务指引（试行）》（中基协发[2017]6号）的规定对流通受限的股票进行估值；对于新三板股票，依据全国中小企业股份转让系统转让方式和季度成交换手率等参数进行估值。

4、持续和非持续第三层次公允价值计量项目，采用的估值技术和重要参数的定性及定量信息

内 容	期末公允价值	估值技术	不可观察输入值	范围（加权平均值）
权益工具投资：				
非上市股权投资	1,212,589,874.37	市场法（企业价值倍数）	EBITDA乘数	10-15 (11.3)
			收入乘数	1.5-2.0 (1.7)
			流动性折价	5%-20% (17%)
			控制权溢价	10%-30% (20%)
	1,626,622,991.43	收益法（现金流量折现法）	加权平均资本成本	8%-16% (12.1%)
			长期收入增长率	2%-6% (4.2%)
			长期税前营业利润率	3%-20% (10.3%)
			流动性折价	5%-20% (17%)
			控制权溢价	10%-30% (20%)
	私募股权基金投资	122,385,524.96	净资产价值	不适用
交易性金融负债：				
指定为以公允价值计量且其变动计入当期损益的金融负债	113,765,449.62	收益法（现金流量折现法）	加权平均资本成本	8%-16% (12.1%)
			长期收入增长率	2%-6% (4.2%)
			长期税前营业利润率	3%-20% (10.3%)

5、持续的第三层次公允价值计量项目，期初与期末账面价值间的调节信息及不可观察参数敏感性分析

无

6、持续的公允价值计量项目，本期内发生各层级之间转换的，转换的原因及确定转换时点的政策

本公司以导致各层次之间转换的事项发生日为确认各层次之间转换的时点。本年度，本公司持有的股票投资华夏航空及盈趣科技已结束限售期，因此该交易性金融资产的公允价值计量从第二层次转换到第一层次；本公司持有的股票投资南湖国旅、湘村股份在全国中小企业股份转让系统终止挂牌，因此该其他非流动金融资产的公允价值计量从第二层次转换到第三层次；除上述金融资产以外，本公司的其他金融资产及金融负债的公允价值计量未发生第一层次和第二层次之间的转换，亦无转入或转出第三层次的情况。

7、本期内发生的估值技术变更及变更原因

无

8、不以公允价值计量的金融资产和金融负债的公允价值情况

无

9、其他

无

十二、关联方及关联交易

1、本企业的母公司情况

本企业的母公司情况的说明

无

本企业最终控制方是温氏家族。

其他说明：

温氏家族对本公司的直接持股比例为16.31%，为本公司的最终实际控制人。

2、本企业的子公司情况

本企业子公司的情况详见附注九、在其他主体中的权益。

3、本企业合营和联营企业情况

本企业重要的合营或联营企业详见附注九、在其他主体中的权益。

本期与本公司发生关联方交易，或前期与本公司发生关联方交易形成余额的其他合营或联营企业情况如下：

合营或联营企业名称	与本企业关系
广东新牧网络科技有限公司	联营企业
生物源生物技术（深圳）股份有限公司	联营企业，于 2019 年 10 月增资变为子公司
新兴县合源小额贷款有限公司	联营企业
广东欣农互联科技有限公司	联营企业（金蝶国际及其下属子公司）
广州无两生物科技有限公司	联营企业

其他说明

无

4、其他关联方情况

其他关联方名称	其他关联方与本企业关系
广东筠诚投资控股股份有限公司	与公司受同一控制人控制（筠诚控股）
广东精宏建设有限公司	与公司受同一控制人控制（筠诚控股下属子公司）
筠诚和瑞环境科技集团有限公司（曾用名：广东筠诚生物科技有限公司）	与公司受同一控制人控制（筠诚控股下属子公司）
德庆县筠城实业投资有限公司	与公司受同一控制人控制（筠诚控股下属子公司）
广东筠诺环保设备有限公司	与公司受同一控制人控制（筠诚控股下属子公司）
广东筠塑新材料科技有限公司	与公司受同一控制人控制（筠诚控股下属子公司）
广东润田肥业有限公司	与公司受同一控制人控制（筠诚控股下属子公司）
广东益康生环保服务有限公司	与公司受同一控制人控制（筠诚控股下属子公司）

广东筠城世纪置业有限公司	与公司受同一控制人控制（筠诚控股下属子公司）
广东筠城置业有限公司	与公司受同一控制人控制（筠诚控股下属子公司）
广东筠宏混凝土有限公司	与公司受同一控制人控制（筠诚控股下属子公司）
广东筠晟农业装备租赁有限公司	与公司受同一控制人控制（筠诚控股下属子公司）
广东筠业投资有限公司	与公司受同一控制人控制（筠诚控股下属子公司）
广州筠城置业有限公司	与公司受同一控制人控制（筠诚控股下属子公司）
郁南县金百合实业投资有限公司	与公司受同一控制人控制（筠诚控股下属子公司）
广东益康生环保科技有限公司	与公司受同一控制人控制（筠诚控股下属子公司）
广东益康生环保设备有限公司	与公司受同一控制人控制（筠诚控股下属子公司）
广东筠富教育管理有限公司	与公司受同一控制人控制（筠诚控股下属子公司）
云浮筠城旭日实业投资有限公司	与公司受同一控制人控制（筠诚控股下属子公司）
云浮筠顺贸易有限公司	与公司受同一控制人控制（筠诚控股下属子公司）
云浮市秉诚建筑安装工程有限公司	与公司受同一控制人控制（筠诚控股下属子公司）
云浮市物联网研究院有限公司	与公司受同一控制人控制（筠诚控股下属子公司）
广东筠诚建筑科技有限公司	与公司受同一控制人控制（筠诚控股下属子公司）
云浮绿诚林木育苗有限公司	与公司受同一控制人控制（筠诚控股下属子公司）
金蝶蝶云云计算有限公司	公司独立董事曹仰锋在金蝶国际担任独立董事职务（金蝶国际及其下属子公司）
金蝶软件（中国）有限公司	公司独立董事曹仰锋在金蝶国际担任独立董事职务（金蝶国际及其下属子公司）
深圳市金蝶妙想互联有限公司	公司独立董事曹仰锋在金蝶国际担任独立董事职务（金蝶国际及其下属子公司）
深圳市金蝶天燕中间件股份有限公司	公司独立董事曹仰锋在金蝶国际担任独立董事职务（金蝶国际及其下属子公司）
广东泛仕达农牧风机有限公司	公司董事担任其董事长
新兴县新城镇帝华酒业商行	温氏家族成员伍翠珍的亲属控制的企业
广东省新兴县北英慈善基金会	温氏家族的温均生、陈健兴、温志芬担任北英基金会的理事，温氏股份的董事严居然、黎沃灿、黄松德、严居然以及副总裁罗旭芳担任北英基金会的理事
广东省广告集团股份有限公司	公司独董万良勇担任其独董
广东天露山旅游度假区股份有限公司	公司董事严居然的亲属控制的企业
新兴县新城镇帝华酒业商行	温氏家族成员伍翠珍的亲属控制的企业
关联自然人	公司实际控制人、董事、监事、高级管理人员及其亲属

其他说明

无。

5、关联交易情况

（1）购销商品、提供和接受劳务的关联交易

采购商品/接受劳务情况表

单位：元

关联方	关联交易内容	本期发生额	获批的交易额度	是否超过交易额度	上期发生额
筠诚控股及其下属子公司	建筑安装劳务、咨询服务、技术服务、设备、有机肥、编织袋等	786,841,360.10	1,600,000,000.00	否	1,347,414,473.38
金蝶国际及其下属子公司	信息技术服务、软件等	11,541,953.72	18,000,000.00	否	
广东泛仕达农牧风机有限公司	设备等	17,496,919.00			
广东省广告集团股份有限公司	广告服务	944,000.00			
广东天露山旅游度假区股份有限公司	餐饮住宿服务	35,228.00			
新兴县新城镇帝华酒业商行	烟、酒	621,452.00			811,368.00
生物源生物技术（深圳）股份有限公司	生物饲料产品等	39,690,220.00	80,500,000.00	否	28,173,297.50
广东新牧网络科技有限公司	技术服务	1,017,500.00			266,508.48

出售商品/提供劳务情况表

单位：元

关联方	关联交易内容	本期发生额	上期发生额
筠诚控股及其下属子公司	鸡蛋、生鲜食品、动物粪、设备等	4,584,689.30	1,740,261.25
生物源生物技术（深圳）股份有限公司	微生物原料、生鲜食品、牛奶	895,923.70	358,321.00
关联自然人	私募管理业务收入	4,813,618.91	470,000.00
关联自然人	偶发性资产转让		111,058,598.00

购销商品、提供和接受劳务的关联交易说明

2019年10月，公司以购买股权形式取得了生物源生物技术（深圳）股份有限公司60%股权，公司本期将生物源生物技术（深圳）股份有限公司纳入合并范围。本期统计关联采购系1-10月份向生物源采购金额。

（2）关联受托管理/承包及委托管理/出包情况

本公司受托管理/承包情况表：

关联托管/承包情况说明

无

本公司委托管理/出包情况表：

关联管理/出包情况说明

无

(3) 关联租赁情况

本公司作为出租方：

单位：元

承租方名称	租赁资产种类	本期确认的租赁收入	上期确认的租赁收入
新兴县合源小额贷款有限公司	投资性房地产	124,488.00	85,164.83
筠诚控股及其下属子公司	投资性房地产	947,612.00	1,469,758.59

关联租赁情况说明

无

(4) 关联担保情况

关联担保情况说明

无

(5) 关联方资金拆借**(6) 关联方资产转让、债务重组情况****(7) 关键管理人员报酬**

单位：元

项目	本期发生额	上期发生额
关键管理人员薪酬	62,899,048.61	61,176,727.77

(8) 其他关联交易

捐赠

单位：元

受赠方	本期发生额捐赠金额	上期发生额捐赠金额
广东省新兴县北英慈善基金会	30,000,000.00	20,000,000.00

一向关联方增资

2019 年 12 月，公司子公司温氏（深圳）股权投资管理有限公司以持有北京盈和瑞环境科技股份有限公司的 19.09% 股份经评估作价 95,449,997.26 元认缴筠诚和瑞环境科技集团有限公司新增注册资本 6,786,877.00 元，增资后公司子公司温氏（深圳）股权投资管理有限公司对筠诚和瑞环境科技集团有限公司的持股比例为 7.15%。

6、关联方应收应付款项

(1) 应收项目

单位：元

项目名称	关联方	期末余额		期初余额	
		账面余额	坏账准备	账面余额	坏账准备
应收账款	广东精宏建设有限公司	131,909.00	6,595.45	223,485.00	11,174.25
应收账款	筠诚和瑞环境科技集团有限公司	5,762.60	288.13	18,260.00	913.00
应收账款	广东筠诚投资控股股份有限公司	428.40	42.84	428.40	21.42
应收账款	广东筠诺环保设备有限公司			1,400.00	70.00
应收账款	广东筠塑新材料科技有限公司	95,255.00	4,762.75	36,512.00	1,825.60
应收账款	广东润田肥业有限公司	165,754.95	8,287.75	78,582.80	3,929.14
应收账款	广东益康生环保服务有限公司			38,700.00	1,935.00
应收账款	广东益康生环保科技有限公司			10,400.00	520.00
应收账款	广东益康生环保设备有限公司	100,000.00	5,000.00	71,400.00	3,570.00
应收账款	生物源生物技术（深圳）股份有限公司			141,480.00	7,074.00
应收账款	广东筠富教育管理有限公司	16,628.06	831.40		
应收账款	云浮筠城旭日实业投资有限公司	139,815.97	6,990.80		
应收账款小计		655,553.98	32,799.12	620,648.20	31,032.41
预付款项	生物源生物技术(深圳)股份有限公司			32,400.00	
预付款项	广东欣农互联科技有限公司	480,000.00			
预付款项	广东益康生环保服务有限公司	1,914,539.00			
预付款项	广东益康生环保设备有限公司	38,467.00			
预付款项小计		2,433,006.00		32,400.00	
其他应收款	云浮筠顺贸易有限公司	20,000.00	2,000.00	20,000.00	1,000.00
其他应收款	广东益康生环保科技有限公司	137,929.60	6,896.48	3,320.00	332.00
其他应收款	广东精宏建设有限公司	21,690.00	1,084.50		
其他应收款小计		179,619.60	9,980.98	23,320.00	1,332.00
其他非流动资产	广东益康生环保服务有限公司	4,148,180.00		4,947,800.00	

其他非流动资产	广东益康生环保设备有限公司			1,757,860.00	
其他非流动资产	云浮市秉诚建筑安装工程有限公司	11,622,994.60		7,335,200.00	
其他非流动资产	广东益康生环保科技有限公司			154,000.00	
其他非流动资产	云浮市物联网研究院有限公司	1,068,582.63			
其他非流动资产小计		16,839,757.23		14,194,860.00	

(2) 应付项目

单位：元

项目名称	关联方	期末账面余额	期初账面余额
应付账款	广东泛仕达农牧风机有限公司	1,232,300.72	87,600.00
应付账款	广东精宏建设有限公司	7,508,076.38	41,967,354.90
应付账款	广东筠诚投资控股股份有限公司		7,998.00
应付账款	广东筠诺环保设备有限公司		1,600.00
应付账款	广东筠塑新材料科技有限公司	5,022,508.11	3,935,221.78
应付账款	广东润田肥业有限公司	161,908.92	89,539.20
应付账款	广东新牧网络科技有限公司		4,500.00
应付账款	广东益康生环保服务有限公司	19,933,539.88	31,603,333.39
应付账款	广东益康生环保科技有限公司	25,191,035.45	35,684,410.97
应付账款	广东益康生环保设备有限公司	16,838,378.24	13,585,729.00
应付账款	生物源生物技术(深圳)股份有限公司		9,181,730.00
应付账款	新兴县良洞塑料包装有限公司		106,616.56
应付账款	云浮市秉诚建筑安装工程有限公司	41,557,581.04	49,653,882.32
应付账款	云浮市物联网研究院有限公司	2,402,167.95	1,180,995.55
应付账款	广东筠诚建筑科技有限公司	2,680,000.00	
应付账款	广州无两生物科技有限公司	840,369.07	
应付账款小计		123,367,865.76	187,090,511.67
预收款项	广东筠富教育管理有限公司	109,629.02	
预收款项	广东精宏建设有限公司		64,000.00
预收款项	云浮市秉诚建筑安装工程有限公司	1,872,240.60	
预收款项小计		1,981,869.62	64,000.00
其他应付款	广东精宏建设有限公司	28,412,147.14	37,124,959.12
其他应付款	广东筠诚投资控股股份有限公司	52,500,000.00	52,500,000.00
其他应付款	广东益康生环保服务有限公司	4,711,074.35	287,190.00
其他应付款	广东益康生环保科技有限公司	14,256,568.59	7,361,936.63

其他应付款	广东益康生环保设备有限公司	1,300,798.00	1,392,426.68
其他应付款	广东筠塑新材料科技有限公司	40,000.00	
其他应付款	云浮绿诚林木育苗有限公司		10,000.00
其他应付款	云浮市物联网研究院有限公司	302,084.21	32,719.48
其他应付款	新兴县合源小额贷款有限公司	9,000.00	
其他应付款	新兴县六祖慈善会	10,000.00	
其他应付款	广东筠诚建筑科技有限公司	330,000.00	
其他应付款	云浮市秉诚建筑安装工程有限公司	9,840,564.47	
其他应付款小计		111,712,236.76	98,709,231.91

7、关联方承诺

无

8、其他

无

十三、股份支付

1、股份支付总体情况

适用 不适用

单位：元

公司本期授予的各项权益工具总额	0.00
公司本期行权的各项权益工具总额	36,867,920.00
公司本期失效的各项权益工具总额	1,599,480.00
公司期末发行在外的股票期权行权价格的范围和合同剩余期限	公司发行在外的限制性股票数量为 54,171,400 股，行权价格为 13.17 元/股，剩余限制性股票分两期解锁：自授予日 2018 年 4 月 27 日起 36 个月、48 个月内的最后一个交易日当日止

其他说明

根据公司2019年第三届董事会第八次会议决议和第一次临时股东大会决议，审议通过了《关于回购注销首期限制性股票激励计划部分限制性股票的议案》，鉴于公司首期限制性股票激励计划原激励对象11人因个人原因离职、2名原激励对象被聘为公司第三届监事会监事，已不再具备激励对象资格，公司对其持有的已获授但尚未解除限售的限制性股票进行回购注销；24名激励对象被降职，公司回购注销其部分已获授但尚未解除限售的限制性股票。公司合计回购注销上述37人已获授但尚未解锁的限制性股票984,200.00股。

根据公司2019年第三届董事会第十一次会议决议和第四次临时股东大会决议，审议通过了《关于回购注销首期限制性股票激励计划部分限制性股票的议案》，鉴于公司首期限制性股票激励计划原激励对象35人因个人原因离职，已不再具备激励对象资格，公司对其持有的已获授但尚未解除限售的限制性股票615,280股进行回购注销。

2、以权益结算的股份支付情况

适用 不适用

单位：元

授予日权益工具公允价值的确定方法	授予日股票收盘价与授予价的差额
可行权权益工具数量的确定依据	等待期内每个资产负债表日，根据最新可行权人数、业绩指标完成情况等后续信息进行预计
本期估计与上期估计有重大差异的原因	无
以权益结算的股份支付计入资本公积的累计金额	581,915,275.20
本期以权益结算的股份支付确认的费用总额	270,265,867.20

其他说明

无

3、以现金结算的股份支付情况

适用 不适用

4、股份支付的修改、终止情况

股份支付的修改情况	修改业绩考核指标
股份支付的终止情况	无

说明：根据公司2019年7月25日召开的第三届董事会第九次会议决议和2019年8月15日召开的年第二次临时股东大会决议审议通过了《关于修订首期限制性股票激励计划公司业绩考核指标的议案》，同意修订公司首期限限制性股票激励计划及相关文件中公司业绩考核指标，鉴于首期限限制性股票激励计划第二、第三个解锁期的公司业绩考核指标中关于商品肉猪销售头数增长率等指标已无法用于激励公司的干部员工，若公司坚持实行原业绩考核指标，将不利于公司长远健康发展，进而可能损害公司股东利益，为了进一步激励公司的干部员工继续保持攻坚克难的奋斗精神，共同抗击非洲猪瘟疫情对公司的影响，故调整业绩考核指标后继续实施本激励计划。公司将原2019年和2020年商品肉猪销售头数增长率考核指标调整为“公司2019年度营业总收入比2017年度营业总收入增长 $\geq 10\%$ ，2020年度营业总收入比2017年度营业总收入增长 $\geq 20\%$ ”；同时，为了增强激励作用，客观对比公司与同行业对标上市公司经营绩效，保留“公司2019年度和2020年度净资产收益率分别比同期同行业对标上市公司加权平均净资产收益率高于三个百分点”的考核指标，并优化同行业对标上市公司加权平均净资产收益率计算公式。

5、其他

无

十四、承诺及或有事项

1、重要承诺事项

资产负债表日存在的重要承诺

(1) 资本承诺

已签约但尚未于财务报表中确认的资本承诺	2019年12月31日	2018年12月31日
对外投资承诺	501,404,822.00	-

(2) 经营租赁承诺

至资产负债表日止，本公司对外签订的不可撤销的经营租赁合约情况如下：

不可撤销经营租赁的最低租赁付款额	2019年12月31日
资产负债表日后第1年	319,028,912.03
资产负债表日后第2年	321,233,585.00
资产负债表日后第3年	316,053,384.66
合计	956,315,881.69

2、或有事项

(1) 资产负债表日存在的重要或有事项

无

(2) 公司没有需要披露的重要或有事项，也应予以说明

公司不存在需要披露的重要或有事项。

3、其他

无

十五、资产负债表日后事项

1、重要的非调整事项

2、利润分配情况

单位：元

拟分配的利润或股利	5,311,509,547.00
经审议批准宣告发放的利润或股利	5,311,509,547.00

公司于2020年4月23日召开第三届董事会第十八次会议，审议通过了《关于公司2019年度利润分配预案的议案》。公司拟以截至2019年12月31日总股本5,311,509,547股为基数，向全体股东每10股派发现金股利人民币10元（含税），合计派发现金股利人民币5,311,509,547.00元，同时进行资本公积转增股本，以公司总股本5,311,509,547股为基数向全体股东每10股转增2股，合计转增股本1,062,301,909股。本次利润分配预案尚需提交公司股东大会审议。

3、销售退回

无

4、其他资产负债表日后事项说明

公司于2020年2月3日召开第三届董事会第十四次（临时）会议，审议通过了《关于对外捐赠用于支持新型冠状病毒肺炎疫情防控的议案》，同意公司向疫区相关团体捐赠1,750万元（含现金、食品、防疫物资等）。在此基础上，公司于2020年3月4日召开第三届董事会第十六次会议，公司向疫区相关团体追加捐赠不超过2,500万元（含现金、食品、防疫物资等），为抗击新型冠状病毒疫情发挥积极作用。同时，授权公司经营管理层根据实际情况分期分批组织实施捐赠。

本公司将持续密切关注新冠疫情的发展情况，并评估和积极应对其对本集团财务状况、经营成果等方面的影响。截止至本报告报出日，尚未发现重大不利影响。

十六、其他重要事项

1、前期会计差错更正

（1）追溯重述法

（2）未来适用法

2、债务重组

无

3、资产置换

（1）非货币性资产交换

无

（2）其他资产置换

无

4、年金计划

无

5、终止经营

其他说明

无

6、分部信息

（1）报告分部的确定依据与会计政策

本公司以内部组织结构、管理要求、内部报告制度为依据确定经营分部。本公司的经营分部是指同时满足下列条件的组

成部分：

- (1) 该组成部分能够在日常活动中产生收入、发生费用；
- (2) 管理层能够定期评价该组成部分的经营成果，以决定向其配置资源、评价其业绩；
- (3) 能够取得该组成部分的财务状况、经营成果和现金流量等有关会计信息。

本公司以经营分部为基础确定报告分部，满足下列条件之一的经营分部确定为报告分部：

- (1) 该经营分部的分部收入占所有分部收入合计的10%或者以上；

(2) 该分部的分部利润（亏损）的绝对额，占所有盈利分部利润合计额或者所有亏损分部亏损合计额的绝对额两者中较大者的10%或者以上。

按上述会计政策确定的报告分部的经营分部的对外交易收入合计额占合并总收入的比重未达到75%时，增加报告分部的数量，按下述规定将其他未作为报告分部的经营分部纳入报告分部的范围，直到该比重达到75%：

- (1) 将管理层认为披露该经营分部信息对会计信息使用者有用的经营分部确定为报告分部；

(2) 将该经营分部与一个或一个以上的具有相似经济特征、满足经营分部合并条件的其他经营分部合并，作为一个报告分部。

分部间转移价格参照市场价格确定，与各分部共同使用的资产、相关的费用按照收入比例在不同的分部之间分配。

(2) 报告分部的财务信息

单位：元

项目	养殖行业	设备制造业	肉制品加工	乳品行业	兽药行业	其他行业	未分配项目	分部间抵销	合计
分部收入	87,880,866.78 7.50	759,227,375.11 1	466,687,565.00 1	728,299,016.31 1	1,809,160,737.75 75	632,694,845.35 5	8,715,998.84	-19,141,157.20 53.73	73,144,495.07 2.14
其中：									
外部销售收入	70,687,031.00 0.96	188,646,769.59	297,540,415.47	728,299,016.31	624,793,036.73	614,062,500.87	4,122,332.21		73,144,495.07 2.14
分部间销售收入	17,193,835.78 6.54	570,580,605.52	169,147,149.54		1,184,367,701.02	18,632,344.48	4,593,666.63	-19,141,157.20 53.73	
分部费用	74,017,595.04 1.83	740,224,831.54	427,531,830.39	672,372,220.88	1,365,115,393.51	762,271,719.43	742,127,617.18	-19,162,774.00 88.80	59,564,464.56 5.96
其中：分部销售成本	68,806,545.25 3.74	653,079,043.29	408,774,699.21	568,779,921.42	954,178,906.76	566,164,337.27	5,985,476.23	-19,069,849.60 32.19	52,893,658.00 5.73
分部利润	13,863,271.74 5.67	19,002,543.57	39,155,734.62	55,926,795.43	444,045,344.24	-129,576,874.08	-733,411,618.34	21,616,835.07	13,580,030.50 6.18
分部资产	53,228,755.78 6.79	675,852,859.84	29,122,565.96	1,179,668,016.68	2,102,118,971.11	11,972,141.37 9.92	43,464,539.38 1.43	-47,073,274.50 08.12	65,578,924.45 3.61
分部负债	31,734,631.54 5.06	596,727,621.67	13,649,425.30	456,956,189.42	305,223,720.58	9,044,571.763 62	11,717,681.95 6.21	-34,918,624.70 46.00	18,950,817.47 5.86

(3) 公司无报告分部的，或者不能披露各报告分部的资产总额和负债总额的，应说明原因

无

(4) 其他说明

公司根据内部组织结构、管理要求及内部报告制度确定了养殖、设备制造、肉制品加工、乳品、兽药和其他共六大报告分部。其中养殖分部又分为两广区域、东北区域、华东区域、西南区域、华中区域、华北区域和西北区域七个分部。每个报告分部为单独的业务分部，提供不同的产品和劳务，由于每个分部需要不同的技术及市场策略而需要进行单独的管理。公司管理层将会定期审阅不同分部的财务信息以决定向其配置资源、评价业绩。

两广区域包含如下城市公司：广州、深圳、珠海、云浮、韶关、佛山、肇庆、阳江、江门、河源、惠州、清远、梅州、揭阳、南宁、玉林、贺州、梧州、桂林、儋州、琼海、东方、三亚；

东北区域包含如下城市公司：大连、长春、齐齐哈尔、朝阳、四平、黑河、公主岭、锦州；

华东区域包含如下城市公司：吉安、南昌、赣州、上饶、南京、莆田、漳州、三明、苏州、镇江、盐城、泰安、南通、合肥、滁州、亳州、淮安、连云港、宿迁、徐州、湖州、衢州、绍兴、芜湖、安庆、莱芜、六安、聊城、潍坊、宿州、德州、宁波、杭州、苏州、淮南；

西南区域包含如下城市公司：眉山、重庆、德阳、巴中、南充、贵阳、昆明、大理、黔东南、铜仁、遵义、广元、泸州、曲靖、红河、黔西南、资阳、宜宾、黔南、安顺、弥勒、六盘水；华中区域包含如下城市公司：咸宁、永州、孝感、荆州、岳阳、郴州、长沙、衡阳、武汉、怀化、三门峡、宜宾、黄冈、射阳；

华北区域包含如下城市公司：赤峰、长治、运城、沧州、天津、保定、忻州、晋城、邹城、新泰市、济宁、青岛；

西北区域包含如下城市公司：咸阳；

为了评价各个分部的业绩及向其配置资源，公司管理层会定期审阅归属于各分部资产、收入、成本、费用及经营成果，这些信息的编制基础如下：

分部资产包括企业在分部的经营中使用的、可直接归属于该分部的资产，以及能够以合理的基础分配给该分部的资产，未分配项目主要包括总部资产和递延所得税资产。

分部负债，是指分部经营活动形成的可归属于该分部的负债，包括归属于各分部的应付款项、预收款项和银行借款等，未分配项目主要包括总部负债和递延所得税负债。

分部经营成果是指各个分部产生的收入(包括对外交易收入及分部间的交易收入)，扣除各个分部发生的成本、费用、归属于各分部的资产发生的折旧和摊销及减值损失、直接归属于某一分部的银行存款及银行借款所产生的利息净支出后的净额。未分配项目主要为总部的收入和支出。分部之间收入的转移定价按照与其他对外交易相似的条款计算。

分部利润与财务报表营业利润总额的衔接如下：

单位：元

项目	本期发生额	上期发生额
分部利润	13,580,030,506.18	4,352,446,608.56
加：公允价值变动收益	1,056,386,557.89	-12,737,592.69
投资收益	122,967,200.02	-50,056,844.06
其他收益	139,344,664.90	67,993,972.98
资产处置收益	942,081.80	19,997,744.28
营业利润	14,899,671,010.79	4,377,643,889.07

7、其他对投资者决策有影响的重要交易和事项

无

8、其他

无

十七、母公司财务报表主要项目注释

1、应收账款

(1) 应收账款分类披露

单位：元

类别	期末余额					期初余额				
	账面余额		坏账准备		账面价值	账面余额		坏账准备		账面价值
	金额	比例	金额	计提比例		金额	比例	金额	计提比例	
按单项计提坏账准备的应收账款	0.00	0.00%	0.00	0.00%	0.00	0.00	0.00%	0.00	0.00%	0.00
其中：										
按组合计提坏账准备的应收账款	1,996,842.20	100.00%	57,709.43	2.89%	1,939,132.77	1,083,905.00	100.00%			1,083,905.00
其中：										
应收账款组合	1,154,188.60	57.80%	57,709.43	5.00%	1,096,479.17					
应收合并范围内关联方	842,653.60	42.20%			842,653.60	1,083,905.00	100.00%			1,083,905.00
合计	1,996,842.20	100.00%	57,709.43	2.89%	1,939,132.77	1,083,905.00	100.00%			1,083,905.00

按组合计提坏账准备：57,709.43 元

单位：元

名称	期末余额		
	账面余额	坏账准备	计提比例
应收账款组合	1,154,188.60	57,709.43	5.00%

确定该组合依据的说明：

按账龄划分组合。

确定该组合依据的说明：

无

确定该组合依据的说明：

如是按照预期信用损失一般模型计提应收账款坏账准备，请参照其他应收款的披露方式披露坏账准备的相关信息：

□ 适用 √ 不适用

按账龄披露

单位：元

账龄	账面余额
1 年以内（含 1 年）	1,996,842.20
合计	1,996,842.20

（2）本期计提、收回或转回的坏账准备情况

本期计提坏账准备情况：

单位：元

类别	期初余额	本期变动金额				期末余额
		计提	收回或转回	核销	其他	
应收账款组合	0.00	57,709.43	0.00	0.00	0.00	57,709.43
合计	0.00	57,709.43	0.00	0.00	0.00	57,709.43

其中本期坏账准备收回或转回金额重要的：

无

（3）本期实际核销的应收账款情况

应收账款核销说明：

无

（4）按欠款方归集的期末余额前五名的应收账款情况

单位：元

单位名称	应收账款期末余额	占应收账款期末余额合计数的比例	坏账准备期末余额
第一名	497,449.20	24.91%	
第二名	445,969.80	22.33%	22,298.49
第三名	345,204.40	17.29%	
第四名	305,622.00	15.30%	15,281.10
第五名	279,060.00	13.98%	13,953.00
合计	1,873,305.40	93.81%	

（5）因金融资产转移而终止确认的应收账款

无

(6) 转移应收账款且继续涉入形成的资产、负债金额

无

其他说明：

无

2、其他应收款

单位：元

项目	期末余额	期初余额
其他应收款	26,170,082,105.07	28,361,961,624.05
合计	26,170,082,105.07	28,361,961,624.05

(1) 应收利息**1) 应收利息分类****2) 重要逾期利息**

其他说明：

无

3) 坏账准备计提情况 适用 不适用**(2) 应收股利****1) 应收股利分类****2) 重要的账龄超过 1 年的应收股利****3) 坏账准备计提情况** 适用 不适用

其他说明：

无

(3) 其他应收款**1) 其他应收款按款项性质分类情况**

单位：元

款项性质	期末账面余额	期初账面余额
合并范围内关联方	26,048,992,874.43	28,103,788,263.48
员工集资购房款	92,465,337.27	216,465,253.44
养户养殖借款	22,844,157.49	15,975,606.74
押金和保证金	7,244,146.54	7,539,783.89
备用金	822,960.00	931,050.00
其他款项	197,213.79	27,010,859.76
合计	26,172,566,689.52	28,371,710,817.31

2) 坏账准备计提情况

单位：元

坏账准备	第一阶段	第二阶段	第三阶段	合计
	未来 12 个月预期信用损失	整个存续期预期信用损失 (未发生信用减值)	整个存续期预期信用损失 (已发生信用减值)	
2019 年 1 月 1 日余额	9,749,193.26			9,749,193.26
2019 年 1 月 1 日余额在 本期	—	—	—	—
--转入第三阶段	-33,927,569.55		33,927,569.55	
本期计提	26,662,960.74			26,662,960.74
本期核销			-33,927,569.55	-33,927,569.55
2019 年 12 月 31 日余额	2,484,584.45			2,484,584.45

损失准备本期变动金额重大的账面余额变动情况

□ 适用 √ 不适用

按账龄披露

单位：元

账龄	账面余额
1 年以内（含 1 年）	25,769,608,764.69
1 至 2 年	400,318,851.27
2 至 3 年	1,802,044.04
3 年以上	837,029.52
3 至 4 年	837,029.52
合计	26,172,566,689.52

3) 本期计提、收回或转回的坏账准备情况

本期计提坏账准备情况：

单位：元

类别	期初余额	本期变动金额				期末余额
		计提	收回或转回	核销	其他	
按组合计提坏账准备的其他应收款	9,749,193.26	26,662,960.74	0.00	33,927,569.55	0.00	2,484,584.45
合计	9,749,193.26	26,662,960.74	0.00	33,927,569.55	0.00	2,484,584.45

其中本期坏账准备转回或收回金额重要的：

无

4) 本期实际核销的其他应收款情况

单位：元

项目	核销金额
实际核销的其他应收款	33,927,569.55

其中重要的其他应收款核销情况：

单位：元

单位名称	其他应收款性质	核销金额	核销原因	履行的核销程序	款项是否由关联交易产生
长春温氏粮食有限公司	集团内往来款	33,778,749.76	公司注销	管理层批准	是
合计	--	33,778,749.76	--	--	--

其他应收款核销说明：无

5) 按欠款方归集的期末余额前五名的其他应收款情况

单位：元

单位名称	款项的性质	期末余额	账龄	占其他应收款期末余额合计数的比例	坏账准备期末余额
第一名	子公司往来	4,277,404,695.39	1 年以内	16.34%	
第二名	子公司往来	707,103,607.53	1 年以内	2.70%	
第三名	子公司往来	514,731,983.42	1 年以内	1.97%	
第四名	子公司往来	479,078,953.13	1 年以内	1.83%	
第五名	子公司往来	439,493,989.57	1 年以内	1.68%	
合计	--	6,417,813,229.04	--	24.52%	

6) 涉及政府补助的应收款项

无

7) 因金融资产转移而终止确认的其他应收款

无

8) 转移其他应收款且继续涉入形成的资产、负债金额

无

其他说明：

无

3、长期股权投资

单位：元

项目	期末余额			期初余额		
	账面余额	减值准备	账面价值	账面余额	减值准备	账面价值
对子公司投资	10,254,603,954.91		10,254,603,954.91	8,772,401,338.11		8,772,401,338.11
对联营、合营企业投资	64,787,538.12		64,787,538.12	78,556,607.02		78,556,607.02
合计	10,319,391,493.03		10,319,391,493.03	8,850,957,945.13		8,850,957,945.13

(1) 对子公司投资

单位：元

被投资单位	期初余额(账面价值)	本期增减变动				期末余额(账面价值)	减值准备期末余额
		追加投资	减少投资	计提减值准备	其他		
亳州温氏家禽有限公司	10,833,280.00	752,640.00				11,585,920.00	
亳州温氏畜牧有限公司	11,078,224.00	836,640.00				11,914,864.00	
定远温氏畜牧有限公司	10,268,800.00	241,920.00				10,510,720.00	
肥东温氏畜牧有限公司	136,795,400.00	876,960.00				137,672,360.00	
金安温氏畜牧有限公司	10,457,800.00	483,840.00				10,941,640.00	
灵璧温氏畜牧有限公司	3,427,800.00	6,700,720.00				10,128,520.00	
寿县温氏畜牧有限公司	10,268,800.00	350,481.60				10,619,281.60	
埇桥温氏畜牧有限公司	10,436,800.00	403,200.00				10,840,000.00	
海南温氏禽畜有限公司	19,214,136.00	952,862.40				20,166,998.40	
云浮市南江温氏农牧有限公司	12,328,480.00	2,103,192.00				14,431,672.00	
梧州市温氏农牧有限公司	10,226,800.00	105,840.00				10,332,640.00	

琼海温氏禽畜有限公司	46,100,064.00	869,097.60				46,969,161.60	
佛山市三水温氏家禽有限公司	12,533,400.00	412,776.00				12,946,176.00	
新兴县车岗温氏家禽有限公司	129,597,974.49	1,164,240.00				130,762,214.49	
阳西温氏禽畜有限公司	26,826,496.00	1,527,926.40				28,354,422.40	
广东温氏集团财务有限公司	910,000,000.00	332,640.00				910,332,640.00	
长春温氏粮食有限公司	10,000,000.00		10,000,000.00				
北票温氏康宝肉类食品有限公司		500,000.00				500,000.00	
林西温氏农牧有限公司	5,974,500.00	4,258,600.00				10,233,100.00	
齐齐哈尔温氏粮食有限公司	1,302,400.00	272,160.00				1,574,560.00	
龙江温氏穗丰粮食有限公司	1,000,000.00					1,000,000.00	
义县温氏农牧有限公司	10,000,000.00					10,000,000.00	
内蒙古康健肉类食品有限公司		37,000,000.00				37,000,000.00	
凌海温氏农牧有限公司	10,321,720.00	368,928.00				10,690,648.00	
长子温氏畜牧有限公司	5,201,600.00	80,640.00				5,282,240.00	
定襄温氏畜牧有限公司	10,356,580.00	371,952.00				10,728,532.00	
丰顺温氏家禽有限公司	26,806,400.00	836,640.00				27,643,040.00	
揭阳市温氏畜牧有限公司	31,536,600.00	786,240.00				32,322,840.00	
将乐温氏家禽有限公司	9,546,000.00	1,302,400.00				10,848,400.00	
莆田温氏家禽有限公司	9,693,517.65	725,760.00				10,419,277.65	
平远温氏畜牧有限公司	9,537,800.00	90,720.00				9,628,520.00	
芮城温氏畜牧有限公司	5,470,736.00	423,662.40				5,894,398.40	
漳州温氏农牧有限公司	12,529,680.00	3,290,112.00				15,819,792.00	
广东华农温氏畜牧股份有限公司	807,510,952.78	17,192,011.20				824,702,963.98	
安龙温氏畜牧有限公司	10,306,600.00	272,160.00				10,578,760.00	
北安温氏畜牧有限公司	10,386,400.00	317,520.00				10,703,920.00	
北票温氏农牧有限公司	175,336,000.00	3,372,960.00				178,708,960.00	
北票温氏育种有限公司	10,428,400.00	362,880.00				10,791,280.00	

温氏(朝阳)农牧有限公司		167,740,024.00				167,740,024.00	
滁州华农畜牧有限公司	5,798,000.00	695,520.00				6,493,520.00	
会泽温氏畜牧有限公司	10,370,440.00	266,616.00				10,637,056.00	
建平温氏农牧有限公司	10,546,000.00	393,120.00				10,939,120.00	
建水温氏畜牧有限公司	10,369,600.00	302,400.00				10,672,000.00	
开远温氏畜牧有限公司	10,000,000.00					10,000,000.00	
蓝山温氏畜牧有限公司	10,403,200.00	171,360.00				10,574,560.00	
凌源温氏农牧有限公司	5,000,000.00					5,000,000.00	
弥勒温氏畜牧有限公司	10,199,080.00	175,392.00				10,374,472.00	
曲靖市马龙区温氏畜牧有限公司	10,348,600.00	393,120.00				10,741,720.00	
蒙自温氏畜牧有限公司	10,239,400.00	283,651.20				10,523,051.20	
清远温氏种猪科技有限公司	10,835,800.00	670,320.00				11,506,120.00	
师宗温氏畜牧有限公司	10,378,000.00	491,400.00				10,869,400.00	
富川广东温氏畜牧有限公司	73,045,800.00	598,080.00				73,643,880.00	
桂林广东温氏家禽有限公司	22,069,220.00	902,160.00				22,971,380.00	
桂林温氏畜牧有限公司	9,867,804.00	733,924.80				10,601,728.80	
钟山温氏畜禽有限公司	11,003,800.00	801,360.00				11,805,160.00	
陆川县广东温氏畜禽有限公司	8,722,400.00	635,040.00				9,357,440.00	
南宁市广东温氏畜禽有限公司	14,728,608.00	3,076,819.20				17,805,427.20	
广西温氏畜牧有限公司	15,481,200.00	693,504.00				16,174,704.00	
旬邑温氏畜牧有限公司	10,466,200.00	393,120.00				10,859,320.00	
咸阳温氏畜牧有限公司	12,404,920.00	2,123,688.00				14,528,608.00	
广西玉林市广东温氏家禽有限公司	19,100,000.00	947,520.00				20,047,520.00	
永寿温氏畜牧有限公司	5,571,200.00	483,840.00				6,055,040.00	
永州冷水滩区温氏畜牧有限公司	10,000,000.00	112,728.00				10,112,728.00	
德州温氏畜牧有限公司	10,068,040.00	81,648.00				10,149,688.00	
沧县温氏畜牧有限公司	12,753,520.00	2,338,896.00				15,092,416.00	

沧州温氏畜牧有限公司	10,571,200.00	514,080.00				11,085,280.00	
东光温氏畜牧有限公司	10,295,680.00	87,360.00				10,383,040.00	
河北温氏晶新食品有限公司		10,000,000.00				10,000,000.00	
乐陵温氏畜牧有限公司	10,037,800.00	97,440.00				10,135,240.00	
南皮温氏畜牧有限公司	5,764,400.00	582,456.00				6,346,856.00	
天津温氏畜牧有限公司	10,000,000.00					10,000,000.00	
无棣温氏畜牧有限公司		10,000,000.00				10,000,000.00	
献县温氏畜牧有限公司	45,459,480.00	393,120.00				45,852,600.00	
盐山温氏畜牧有限公司	10,909,048.00	654,595.20				11,563,643.20	
汉川广东温氏家禽有限公司	14,759,680.00	787,500.00				15,547,180.00	
汉川温氏畜牧有限公司	10,835,800.00	776,160.00				11,611,960.00	
洪湖温氏畜牧有限公司	5,214,368.00	192,931.20				5,407,299.20	
监利温氏畜禽有限公司	18,906,400.00	932,652.00				19,839,052.00	
监利温氏畜牧有限公司	14,288,200.00	3,510,528.00				17,798,728.00	
松滋温氏畜牧有限公司	10,546,000.00	514,080.00				11,060,080.00	
团风温氏畜牧有限公司	3,381,000.00	6,299,400.00				9,680,400.00	
武汉温氏畜禽有限公司	5,934,000.00	181,440.00				6,115,440.00	
孝昌温氏畜牧有限公司	10,772,800.00	653,184.00				11,425,984.00	
咸宁市贺胜温氏禽畜有限公司	6,341,200.00	660,240.00				7,001,440.00	
咸宁温氏畜牧有限公司	10,562,800.00	473,760.00				11,036,560.00	
禹城温氏畜牧有限公司	10,349,440.00	302,400.00				10,651,840.00	
广东温氏大华农生物科技有限公司	923,274,072.54	6,724,200.00				929,998,272.54	
灵宝温氏禽业有限公司	10,168,000.00	176,400.00				10,344,400.00	
广东大渔生物有限公司	10,010,569.46					10,010,569.46	
新兴大华农禽蛋有限公司	28,328,601.17	196,560.00				28,525,161.17	
咸宁温氏佳丰食品有限公司	7,772,800.00	254,520.00				8,027,320.00	
佛山市正典生物技术有限公司	217,598,999.13	1,632,960.00				219,231,959.13	
肇庆大华农生物药品有限公司	354,334,981.32	3,448,200.00				357,783,181.32	
湖州南浔温氏佳味食品有	10,890,400.00	644,280.00				11,534,680.00	

限公司							
鹏福发展有限公司	322,271,523.36					322,271,523.36	
新兴县温氏荣康家禽有限公司	6,751,400.00	1,436,400.00				8,187,800.00	
新兴县温氏佳丰食品有限公司	11,142,400.00	1,658,160.00				12,800,560.00	
广东温氏佳润食品有限公司	183,712,800.00	2,336,040.00				186,048,840.00	
浙江温氏华统牧业有限公司		51,000,000.00				51,000,000.00	
江苏淮阴温氏畜牧有限公司	10,588,000.00	498,960.00				11,086,960.00	
江苏淮州温氏畜牧有限公司	10,369,600.00	317,520.00				10,687,120.00	
响水温氏畜牧有限公司	10,949,200.00	876,960.00				11,826,160.00	
大余温氏畜牧有限公司	10,940,800.00	846,720.00				11,787,520.00	
吉安县温氏畜牧有限公司	10,701,400.00	574,560.00				11,275,960.00	
龙南温氏畜牧有限公司	10,376,320.00	414,288.00				10,790,608.00	
永丰温氏畜牧有限公司	10,537,600.00	483,840.00				11,021,440.00	
铅山县温氏畜牧有限公司	5,306,600.00	332,640.00				5,639,240.00	
新兴县佳裕贸易有限公司	11,369,600.00	98,280.00				11,467,880.00	
敖汉温氏农牧有限公司	10,226,800.00	151,200.00				10,378,000.00	
茌平温氏畜牧有限公司	10,088,200.00	211,680.00				10,299,880.00	
冠县温氏畜牧有限公司	10,105,000.00	55,440.00				10,160,440.00	
公主岭温氏农牧有限公司	10,448,056.00	293,832.00				10,741,888.00	
莱芜温氏畜牧有限公司	10,283,920.00	187,488.00				10,471,408.00	
宁阳温氏畜牧有限公司	13,250,800.00	2,575,440.00				15,826,240.00	
赤峰市松山区温氏农牧有限公司	10,283,500.00	346,080.00				10,629,580.00	
新泰温氏畜牧有限公司	8,100,800.00	2,302,400.00				10,403,200.00	
伊通温氏农牧有限公司	10,000,000.00	52,718.40				10,052,718.40	
邹城温氏畜牧有限公司	4,180,000.00	2,215,120.00				6,395,120.00	
莘县温氏畜牧有限公司	10,168,000.00	186,480.00				10,354,480.00	
博罗县温氏畜牧有限公司	10,872,000.00	529,200.00				11,401,200.00	
新兴县温氏食品联营有限公司	16,454,355.00	1,935,360.00				18,389,715.00	

河源市温氏禽畜有限公司	17,473,968.00	1,281,571.20				18,755,539.20	
吉安温氏禽畜有限公司	13,153,600.00	756,000.00				13,909,600.00	
进贤温氏禽畜有限公司	11,118,400.00	453,600.00				11,572,000.00	
信丰温氏畜牧有限公司	13,028,000.00	3,160,080.00				16,188,080.00	
安仁温氏畜牧有限公司	10,940,800.00	846,720.00				11,787,520.00	
湘阴温氏畜牧有限公司	10,698,880.00	347,760.00				11,046,640.00	
耒阳温氏禽畜有限公司	9,562,400.00	987,840.00				10,550,240.00	
宁乡广东温氏禽畜有限公司	38,679,680.00	3,935,232.00				42,614,912.00	
新兴县温氏新旺羊业有限公司	70,000,000.00		70,000,000.00				
新兴县荣安温氏家禽有限公司	16,413,291.68	594,720.00				17,008,011.68	
永州温氏畜牧有限公司	5,282,240.00	218,400.00				5,500,640.00	
新兴县稔村温氏家禽有限公司	124,521,969.77	1,391,040.00				125,913,009.77	
滁州温氏畜牧有限公司	12,013,900.00	1,769,040.00				13,782,940.00	
崇左温氏畜牧有限公司		10,050,400.00				10,050,400.00	
佛山市高明区温氏家禽有限公司	21,096,200.00	1,118,880.00				22,215,080.00	
合肥温氏畜牧有限公司	14,833,360.00	4,230,912.00				19,064,272.00	
万安温氏畜牧有限公司		2,000,000.00				2,000,000.00	
开平市温氏畜牧有限公司	9,116,968.00	1,463,851.20				10,580,819.20	
开平市温氏禽业有限公司	10,277,200.00	257,040.00				10,534,240.00	
南陵温氏养猪有限公司	10,785,400.00	665,280.00				11,450,680.00	
祁东温氏畜牧有限公司		10,045,360.00				10,045,360.00	
芜湖温氏畜牧有限公司	11,002,960.00	925,344.00				11,928,304.00	
阳江市阳东温氏畜牧有限公司	8,366,680.00	1,166,592.00				9,533,272.00	
英德温氏禽业有限公司	10,302,400.00	196,560.00				10,498,960.00	
湖南温氏乳业有限公司	3,600,000.00		3,600,000.00				
贺州温氏乳业有限公司	5,000,000.00					5,000,000.00	
广东温氏乳业有限公司	598,089,520.00	2,470,608.00				600,560,128.00	
四会温氏家禽有限公司	11,038,240.00	781,200.00				11,819,440.00	
肇庆市高要温氏畜牧有限	5,000,000.00					5,000,000.00	

公司							
朝阳南牧机械设备有限公司	3,428,400.00	453,600.00				3,882,000.00	
南充南牧机械设备有限公司	3,302,400.00	272,160.00				3,574,560.00	
青岛南牧机械设备有限公司	3,344,400.00	604,800.00				3,949,200.00	
芜湖南牧机械设备有限公司	3,571,200.00					3,571,200.00	
广东南牧机械设备有限公司	103,358,000.00	2,076,480.00				105,434,480.00	
泗水温氏畜牧有限公司	4,300,000.00	2,240,320.00				6,540,320.00	
万荣温氏畜牧有限公司	10,268,800.00	272,160.00				10,540,960.00	
阳城温氏畜牧有限公司	10,361,536.00	382,502.40				10,744,038.40	
垣曲温氏畜牧有限公司	10,243,600.00	302,400.00				10,546,000.00	
太仓广东温氏家禽有限公司	94,652,948.00	3,243,643.20				97,896,591.20	
滨海温氏畜牧有限公司	11,029,000.00	776,160.00				11,805,160.00	
高密温氏家禽有限公司	218,400.00	10,196,560.00				10,414,960.00	
灌云温氏家禽有限公司		10,000,000.00				10,000,000.00	
淮安温氏畜牧有限公司	14,827,900.00	4,477,200.00				19,305,100.00	
黄骅市温氏畜牧有限公司		10,000,000.00				10,000,000.00	
湖州广东温氏畜牧有限公司	10,000,000.00					10,000,000.00	
盐城温氏佳和食品有限公司	38,039,000.00	672,840.00				38,711,840.00	
江山温氏畜牧有限公司	10,840,000.00	756,000.00				11,596,000.00	
连云港温氏畜牧有限公司	11,524,600.00	1,458,240.00				12,982,840.00	
南通温氏家禽有限公司	10,949,200.00	803,880.00				11,753,080.00	
湖州南浔温氏畜牧有限公司	14,052,160.00	3,559,248.00				17,611,408.00	
衢州温氏畜牧有限公司	11,142,400.00	1,028,160.00				12,170,560.00	
宿迁温氏畜牧有限公司	10,999,600.00	892,080.00				11,891,680.00	
泰安温氏畜牧有限公司	10,810,600.00	635,040.00				11,445,640.00	
徐州温氏畜牧有限公司	11,323,000.00	1,134,000.00				12,457,000.00	
盐城温氏畜牧有限公司	101,864,800.00	1,498,140.00				103,362,940.00	

镇江温氏畜牧有限公司	10,903,000.00	611,100.00				11,514,100.00	
广东温氏投资有限公司	501,877,400.00	1,512,000.00				503,389,400.00	
广东筠源投资合伙企业(有限合伙)	80,000.00					80,000.00	
新兴县石头冲裕林林业专业合作社	3,000,000.00					3,000,000.00	
广东精捷检验检测有限公司	3,470,400.00	7,423,360.00				10,893,760.00	
生物源生物技术(深圳)股份有限公司		53,625,000.00				53,625,000.00	
广州无两生物科技有限公司	17,750,000.00	1,325,000.00	19,075,000.00				
广东温氏饲料有限公司	36,518,400.00	5,899,320.00				42,417,720.00	
新兴县佳通水运有限公司	2,000,000.00					2,000,000.00	
广东温氏信息科技有限公司	10,000,000.00					10,000,000.00	
新兴县国研科技有限公司	1,100,800.00	90,720.00				1,191,520.00	
广东温氏食品营销有限公司	93,696,000.00	5,075,600.00				98,771,600.00	
温氏(深圳)股权投资管理有限公司	100,000,000.00	779,626,800.00				879,626,800.00	
新兴县新大地禽畜有限公司	5,414,816.00	779,419.20				6,194,235.20	
安岳温氏畜牧有限公司	10,306,600.00	321,753.60				10,628,353.60	
重庆广东温氏家禽有限公司	17,509,168.00	893,491.20				18,402,659.20	
中江仓山温氏畜牧有限公司	11,407,000.00	1,186,080.00				12,593,080.00	
重庆长寿温氏畜牧有限公司	10,472,920.00	332,640.00				10,805,560.00	
德阳广东温氏家禽有限公司	17,945,880.00	2,583,672.00				20,529,552.00	
重庆丰都温氏畜牧有限公司		1,000,000.00				1,000,000.00	
南充市高坪温氏畜牧有限公司	10,336,000.00	302,400.00				10,638,400.00	
珙县温氏畜牧有限公司	10,201,600.00	332,640.00				10,534,240.00	
弥勒温氏家禽有限公司	10,100,800.00	90,720.00				10,191,520.00	

眉山温氏畜牧有限公司	10,840,000.00	735,840.00				11,575,840.00	
平昌温氏畜牧有限公司	10,857,640.00	581,112.00				11,438,752.00	
渠县温氏畜牧有限公司		5,000,000.00				5,000,000.00	
清镇温氏畜牧有限公司	10,638,400.00	559,440.00				11,197,840.00	
石林温氏畜牧有限公司	10,907,200.00	811,440.00				11,718,640.00	
潼南温氏畜牧有限公司	11,109,472.00	950,644.80				12,060,116.80	
仪陇温氏畜牧有限公司	13,991,680.00	3,516,072.00				17,507,752.00	
营山温氏畜牧有限公司	10,205,800.00	290,304.00				10,496,104.00	
巴中温氏畜牧有限公司	10,201,600.00	181,440.00				10,383,040.00	
苍溪温氏畜牧有限公司	10,389,256.00	347,760.00				10,737,016.00	
合江温氏畜牧有限公司	10,113,400.00	216,216.00				10,329,616.00	
中江温氏畜牧有限公司	10,971,040.00	863,856.00				11,834,896.00	
纳溪温氏畜牧有限公司	10,444,528.00	340,704.00				10,785,232.00	
重庆荣昌温氏畜牧有限公司		300,000.00				300,000.00	
安顺温氏畜牧有限公司	10,138,600.00	211,680.00				10,350,280.00	
福泉温氏畜牧有限公司	10,466,200.00	488,880.00				10,955,080.00	
靖州温氏畜牧有限公司	5,470,400.00	423,360.00				5,893,760.00	
麻江温氏农牧有限公司	10,579,600.00	478,800.00				11,058,400.00	
黎平温氏畜牧有限公司	10,163,800.00	90,720.00				10,254,520.00	
凯里温氏农牧有限公司	5,100,800.00	90,720.00				5,191,520.00	
水城温氏畜牧有限公司	3,568,000.00	6,841,920.00				10,409,920.00	
思南温氏畜牧有限公司	10,369,600.00	332,640.00				10,702,240.00	
铜仁市万山区温氏畜牧有限公司	1,000,000.00	4,000,000.00				5,000,000.00	
祥云温氏畜牧有限公司	10,571,200.00	416,640.00				10,987,840.00	
玉屏温氏畜牧有限公司	12,583,000.00	2,404,080.00				14,987,080.00	
余庆温氏畜牧有限公司	10,672,000.00	619,920.00				11,291,920.00	
遵义温氏畜牧有限公司	10,285,600.00	347,760.00				10,633,360.00	
曲靖市沾益区温氏畜牧有限公司	6,701,000.00	1,945,440.00				8,646,440.00	
东安温氏畜牧有限公司	9,223,440.00	1,231,840.00				10,455,280.00	
郁南广东温氏家禽有限公司	19,387,200.00	1,542,240.00				20,929,440.00	
道县温氏畜牧有限公司	10,621,600.00	608,580.00				11,230,180.00	

怀集广东温氏畜禽有限公司	48,803,568.00	837,648.00				49,641,216.00	
贺州广东温氏畜禽有限公司	13,580,520.00	3,807,048.00				17,387,568.00	
江华温氏畜牧有限公司	10,907,620.00	880,488.00				11,788,108.00	
江永温氏畜牧有限公司	10,936,600.00	771,120.00				11,707,720.00	
江永温氏晶鲜食品有限公司		10,000,000.00				10,000,000.00	
宁城温氏农牧有限公司	10,915,600.00	652,680.00				11,568,280.00	
宁远温氏畜牧有限公司	10,288,960.00	254,016.00				10,542,976.00	
祁阳温氏畜牧有限公司	10,528,528.00	319,435.20				10,847,963.20	
罗定广东温氏畜牧有限公司	10,810,600.00	695,520.00				11,506,120.00	
新田温氏畜牧有限公司	90,402,360.00	53,941,924.00				144,344,284.00	
赤峰元宝山区温氏农牧有限公司	10,470,400.00	408,240.00				10,878,640.00	
云南温氏晶华食品有限公司		5,156,000.00				5,156,000.00	
广东温氏南方家禽育种有限公司	72,593,197.21	9,852,360.00				82,445,557.21	
开平温氏农牧有限公司	6,714,272.00	1,086,724.80				7,800,996.80	
眉山温氏家禽育种有限公司	8,188,896.55	808,920.00				8,997,816.55	
南京温氏家禽育种有限公司	11,635,520.00	333,480.00				11,969,000.00	
南京温氏畜禽有限公司	10,201,600.00	90,720.00				10,292,320.00	
咸宁温氏家禽育种有限公司	10,495,600.00	558,768.00				11,054,368.00	
云浮市云城温氏畜牧有限公司	13,697,360.00	2,689,344.00				16,386,704.00	
阳山温氏家禽育种有限公司	2,105,000.00	87,696.00				2,192,696.00	
常山温氏畜牧有限公司	10,533,400.00	216,720.00				10,750,120.00	
嵊州温氏畜牧有限公司	10,764,400.00	665,280.00				11,429,680.00	
望江温氏畜牧有限公司	10,508,200.00	740,880.00				11,249,080.00	
无为温氏家禽有限公司	1,660,000.00	8,340,000.00				10,000,000.00	
中山温氏晶宝食品有限公	73,000,000.00	45,000,000.00				118,000,000.00	

司							
广东温氏种猪科技有限公司	16,024,480.00	5,243,952.00				21,268,432.00	
保定国农温氏种猪育种股份有限公司	35,281,600.00					35,281,600.00	
贵州温氏种猪科技有限公司	10,420,000.00	236,880.00				10,656,880.00	
洪湖温氏种猪科技有限公司	10,669,648.00	602,683.20				11,272,331.20	
宁远温氏种猪科技有限公司	10,113,400.00	90,720.00				10,204,120.00	
曲靖温氏种猪科技有限公司	9,800,000.00	396,560.00				10,196,560.00	
山东温氏种猪科技有限公司	10,243,600.00	241,920.00				10,485,520.00	
咸阳温氏种猪科技有限公司	10,470,400.00	453,600.00				10,924,000.00	
肇庆市鼎湖温氏乳业有限公司	1,475,880.00	287,280.00				1,763,160.00	
江华温氏乳业有限公司	100,800.00					100,800.00	
连州温氏乳业有限公司	126,000.00		10,080.00			115,920.00	
钟山温氏乳业有限公司	225,120.00	139,608.00				364,728.00	
灌南温氏食品有限公司		282,240.00				282,240.00	
武冈温氏家禽有限公司		60,480.00				60,480.00	
广东温氏佳味食品有限公司		1,819,440.00				1,819,440.00	
苍梧温氏家禽有限公司		80,640.00				80,640.00	
梧州市龙圩区温氏家禽有限公司		90,720.00				90,720.00	
肇庆市鼎湖温氏畜牧有限公司		1,369,872.00				1,369,872.00	
阳春市温氏畜牧有限公司		1,127,347.20				1,127,347.20	
韶关霞兴温氏畜牧有限公司		616,560.00				616,560.00	
南雄市温氏生态养殖有限公司		967,680.00				967,680.00	
韶关市曲江温氏畜牧有限公司		996,408.00				996,408.00	

赣州温氏晶鸿食品有限公司		30,240.00				30,240.00	
河源市温氏食品有限公司		2,293,200.00				2,293,200.00	
广东东成种猪科技有限公司		90,720.00				90,720.00	
运城温氏晶志食品有限公司		12,489,700.00				12,489,700.00	
合计	8,772,401,338.11	1,584,887,696.80	102,685,080.00			10,254,603,954.91	

(2) 对联营、合营企业投资

单位：元

投资单位	期初余额 (账面价值)	本期增减变动							期末余额 (账面价值)	减值准备 期末余额	
		追加投资	减少投资	权益法下 确认的投资 损益	其他综合 收益调整	其他权益 变动	宣告发放 现金股利 或利润	计提减值 准备			其他
一、合营企业											
二、联营企业											
广东新牧网络科 技有限公司	2,274,047.61			488,897.57						2,762,945.18	
新兴县合源小额 贷款有限公司	41,907,559.41			1,810,896.64			1,856,960.80			41,861,495.25	
生物源生物技术 (深圳)股份有 限公司	34,375,000.00								-34,375,000.00		
广州无两生物科 技有限公司				-173,202.52					8,045,782.04	7,872,579.52	
广东欣农互联科 技有限公司		14,700,000.00		-2,409,481.83						12,290,518.17	
小计	78,556,607.02	14,700,000.00		-282,890.14			1,856,960.80		-26,329,217.96	64,787,538.12	
合计	78,556,607.02	14,700,000.00		-282,890.14			1,856,960.80		-26,329,217.96	64,787,538.12	

(3) 其他说明

无

4、营业收入和营业成本

单位：元

项目	本期发生额		上期发生额	
	收入	成本	收入	成本
主营业务	1,596,913,852.80	1,332,511,465.71	1,426,883,487.44	1,237,823,144.07
其他业务	6,912,932.81	1,906,857.54	5,574,706.26	1,811,275.93
合计	1,603,826,785.61	1,334,418,323.25	1,432,458,193.70	1,239,634,420.00

是否已执行新收入准则

□ 是 √ 否

其他说明：

无

5、投资收益

单位：元

项目	本期发生额	上期发生额
成本法核算的长期股权投资收益	5,947,465,886.71	8,112,781,420.63
权益法核算的长期股权投资收益	-282,890.14	2,287,317.73
处置长期股权投资产生的投资收益	-73,270,873.87	23,255,268.62
交易性金融资产在持有期间的投资收益	33,385,204.94	0.00
处置交易性金融资产取得的投资收益	5,057,781.60	6,693,689.00
其他权益工具投资在持有期间取得的股利收入	0.00	
可供出售金融资产在持有期间的投资收益		36,013,353.23
处置可供出售金融资产取得的投资收益		62,508,704.03
合计	5,912,355,109.24	8,243,539,753.24

6、其他

无

十八、补充资料

1、当期非经常性损益明细表

√ 适用 □ 不适用

单位：元

项目	金额	说明

非流动资产处置损益	4,277,980.38	
计入当期损益的政府补助（与企业业务密切相关，按照国家统一标准定额或定量享受的政府补助除外）	156,236,137.17	
除同公司正常经营业务相关的有效套期保值业务外，持有交易性金融资产、衍生金融资产、交易性金融负债、衍生金融负债产生的公允价值变动损益，以及处置交易性金融资产、衍生金融资产、交易性金融负债、衍生金融负债和其他债权投资取得的投资收益	1,168,114,346.00	
除上述各项之外的其他营业外收入和支出	-136,132,165.07	
减：所得税影响额	276,065,234.95	
少数股东权益影响额	3,025,996.47	
合计	913,405,067.06	--

对公司根据《公开发行证券的公司信息披露解释性公告第 1 号——非经常性损益》定义界定的非经常性损益项目，以及把《公开发行证券的公司信息披露解释性公告第 1 号——非经常性损益》中列举的非经常性损益项目界定为经常性损益的项目，应说明原因。

适用 不适用

2、净资产收益率及每股收益

报告期利润	加权平均净资产收益率	每股收益	
		基本每股收益（元/股）	稀释每股收益（元/股）
归属于公司普通股股东的净利润	35.69%	2.6614	2.6445
扣除非经常性损益后归属于公司普通股股东的净利润	33.36%	2.4872	2.4716

3、境内外会计准则下会计数据差异

（1）同时按照国际会计准则与按中国会计准则披露的财务报告中净利润和净资产差异情况

适用 不适用

（2）同时按照境外会计准则与按中国会计准则披露的财务报告中净利润和净资产差异情况

适用 不适用

（3）境内外会计准则下会计数据差异原因说明，对已经境外审计机构审计的数据进行差异调节的，应注明该境外机构的名称

无

4、其他

无

第十三节备查文件目录

- 一、载有公司法定代表人、主管会计工作的公司负责人、公司会计机构负责人（会计主管人员）签名并盖章的财务报表。
- 二、载有会计师事务所盖章、注册会计师签名并盖章的审计报告原件。
- 三、报告期内在中国证监会指定网站上公开披露过的所有公司文件的正本及公告的原稿。
- 四、经公司法定代表人签名的 2019 年年度报告文本原件。
- 五、其他相关资料。

以上备查文件的备置地点：公司证券事务部

温氏食品集团股份有限公司

法定代表人：温志芬

2020年 4 月 23日